

**EXTRAIT
DU REGISTRE DES DELIBERATIONS DU CONSEIL MUNICIPAL**

NOMBRE DE MEMBRES
EN EXERCICE : 35

L'an deux mille vingt et un et le douze du mois d'avril à 18 heures 42,

NOMBRE DE MEMBRES
PRESENTS : 31

Le Conseil Municipal de la Commune de GARDANNE s'est réuni en la halle Léo Ferré, sous la présidence de monsieur Antonio MUJICA, Premier adjoint ;

NOMBRE DE SUFFRAGES
EXPRIMES : 24

Étaient présents :

DATE DE LA
CONVOCATION :

Mesdames et Messieurs, Sandrine ZUNINO-GHOUGASSIAN, Alain GIUSTI, Arnaud MAZILLE-HAGOBIAN, Fouzia BOUKERCHE, Pascal NALIN, Valérie SANNA, Jean-François GARCIA, Noura ARAB, Adjoints.

06 avril 2021

DELIBERATION
N° 2021-34

Danielle CHABAUD, Kuider DIF, Michel MARASTONI, Corinne D'ONORIO DI MEO, Claude DUPIN, Kafia BENSADI, Kamel BELARBI, Magali SCELLES, Sophie CUCCHI-GILAS, Lisa ALLEGRINI, Vincent BOUTEILLE, Claude JORDA, Samia GAMECHE, Kamel BENDJEGUELLAL, Paméla PONSART, Jimmy BESSAIH, Jean-Marc LA PIANA, Marie-Christine RICHARD, Guy PORCEDO, Alice MUSSO, Bruno PRIOURET, Patricia SPREA, Conseillers municipaux.

OBJET :

**COMPTE
ADMINISTRATIF 2020
DE LA COMMUNE ET
DE SES BUDGETS
ANNEXES**

Procurations étaient données à :

Magali SCELLES par Christiane IMMORDINO,
Michel MARASTONI par Gérard GIORDANO,
Arnaud MAZILLE-HAGOBIAN par Valérie FERRARINI,

Absent:

Hervé GRANIER, Maire

Secrétaire de Séance :

Vincent BOUTEILLE, Conseiller municipal

Vu le Code Général des Collectivités Territoriales et notamment ses articles L.1612-12 et 13 et L.2121-14,

Vu l'ordonnance n° 2020-319 du 25 mars 2020 "modifiée portant diverses mesures d'adaptation des règles de procédure et d'exécution des contrats publics pendant la crise sanitaire née de l'épidémie de Covid-19" ;

Vu le décret n°62-1587 du 29 décembre 1962 portant règlement général sur la comptabilité publique,

Vu le décret n° 2012-1246 du 07 novembre 2012 relatif à la gestion budgétaire et comptable publique,

Vu les instructions budgétaires M14 et M4.

Considérant que le compte administratif, tenu par l'Ordonnateur, exprime la réalisation et les résultats de l'exécution du budget.

Considérant que les dispositions des articles L.1612-12 et 13 du code des collectivités territoriales prévoient que les comptes administratifs doivent être votés au plus tard le 30 juin de l'année suivant l'exercice de réalisation.

Que les comptes administratifs doivent être soumis au Conseil municipal hors la présence de l'Ordonnateur.

Considérant que la concordance entre les écritures du compte de gestion et celles du compte administratif permet d'établir la sincérité de l'exécution et des résultats budgétaires.

Considérant que le Conseil municipal est appelé à examiner le compte administratif 2020 du budget principal et des budgets annexes.

BUDGET PRINCIPAL

Les résultats affichés dans le compte administratif du budget principal sont répartis entre la section de fonctionnement et la section d'investissement de l'exercice 2020.

La présentation faite du Compte Administratif Principal 2020, lequel peut se résumer ainsi :

LIBELLES	REALISATIONS		RESTES A REALISER	
	Fonctionnement	Investissement	Fonctionnement	Investissement
Recettes	34 229 337,40	6 405 147,94		2 869 877,37
Dépenses	34 534 191,94	4 334 512,10		4 463 072,94
Résultat de l'exercice	-304 854,54	2 070 635,84		-1 593 195,57
Déficit reporté				
Excédent reporté	12 355 106,47	2 964 195,19		
EXCEDENT DE CLOTURE	12 050 251,93	5 034 831,03		
DEFICIT DE CLOTURE				

Considérant que pour le Budget principal, le conseil peut constater les identités de valeurs avec les résultats présentés par le Compte de Gestion de M. le Receveur Municipal et reconnaître la sincérité des restes à réaliser.

BUDGET ANNEXE DU SERVICE EXTERIEUR DES POMPES FUNEBRES

Considérant que la présentation faite du Compte Administratif 2020 annexe du Service Extérieur des Pompes Funèbres peut se résumer ainsi :

LIBELLES	REALISATIONS		RESTES A REALISER	
	Fonctionnement	Investissement	Fonctionnement	Investissement
Recettes	32 613,08	17 205,08	0.00 €	0.00 €
Dépenses	39 284,56	2 457,82	0.00 €	0.00 €
Résultat de l'exercice	-6 671,48	14 747,26	0.00 €	0.00 €
Déficit reporté			0.00 €	0.00 €
Excédent reporté	22 690,04	-9 831,62	0.00 €	0.00 €
EXCEDENT DE CLOTURE	16 018,56	4 915,64	0.00 €	0.00 €
DEFICIT DE CLOTURE			0.00 €	0.00 €

Considérant que le Conseil peut constater pour le Service Extérieur des Pompes Funèbres les identités de valeurs avec les résultats présentés par le Compte de Gestion.

BUDGET ANNEXE DES TRANSPORTS

Considérant que la présentation faite du Compte Administratif 2020 du service annexe des Transports peut se résumer ainsi :

LIBELLES	REALISATIONS		RESTES A REALISER	
	Fonctionnement	Investissement	Fonctionnement	Investissement
Recettes	688 514,33	158 168,86		
Dépenses	688 514,33	16 081,61		8 140,82
Résultat de l'exercice		142 087,25		8 140,82
Excédent reporté		119 277,44		
Déficit reporté				

EXCEDENT DE CLOTURE		261 364,69		
DEFICIT DE CLOTURE				

Considérant que le Conseil peut constater pour le Service Annexe des Transports les identités de valeurs avec les résultats présentés par le Compte de Gestion de M. le Receveur Municipal.

Où l'exposé des motifs rapporté par Mme Sandrine ZUNINO-GHOUGASSIAN,

Après en avoir délibéré,

LE CONSEIL MUNICIPAL

Article 1 :

Donne acte de la présentation faite du Compte Administratif Principal 2020.

Article 2 :

Constata pour le Budget principal les identités de valeurs avec les résultats présentés par le Compte de Gestion de Madame le Receveur Municipal et de reconnaître la sincérité des restes à réaliser.

Article 3 :

Arrête les résultats définitifs tels que résumés ci-dessus pour le Compte Administratif 2020 du Budget Principal.

Article 4 :

Arrête les résultats définitifs tels que résumés ci-dessus pour le Compte Administratif 2020 du Service Extérieur des Pompes Funèbres.

Article 5 :

Constata pour le Service Annexe des Transports les identités de valeurs avec les résultats présentés par le Compte de Gestion de M. le Receveur Municipal.

Arrêter les résultats définitifs tels que résumés ci-dessus pour le Compte administratif 2020 du Service Annexe des Transports.

Article 6 :

Autorise Le Premier adjoint à signer la présente délibération et tout acte nécessaire à son exécution.

Article 7 :

La présente délibération peut faire l'objet d'une action en annulation totale ou partielle :

- soit dans les deux mois suivant sa date de publication au recueil des actes administratifs, par recours gracieux adressé à Monsieur le Maire de Gardanne, Hôtel de Ville Cours de la République, 13120 Gardanne,

- soit par un recours contentieux devant le Tribunal Administratif de Marseille, 22-24 rue Breteuil, 13281 Marseille cedex 6. Le requérant peut également saisir le Tribunal Administratif de Marseille de manière dématérialisée, par le biais de l'application « Télérecours citoyen » accessible depuis le site Internet www.telerecours.fr.
En cas de notification de rejet du recours gracieux, ou à l'issue du silence gardé pendant deux mois par l'Administration saisie du recours, le requérant disposera de deux mois pour introduire un recours contentieux devant le Tribunal Administratif de Marseille, 22-24 rue Breteuil, 13281 Marseille cedex 6.

**ADOPTÉE
A L'UNANIMITE DES SUFFRAGES
EXPRIMES**

Par 24 voix POUR et 10 ABSTENTIONS (Claude JORDA, Samia GAMECHE, Kamel BENDJEGUELLAL, Pamela PONSART, Jimmy BESSAIH, Jean-Marc LA PIANA, Marie-Christine RICHARD, Guy PORCEDO, Alice MUSSO, Patricia SPREA)

Fait à Gardanne, le 12 avril 2021

**Le Premier Adjoint
Antonio MUJICA**

Transmise au contrôle de légalité
et affichée le : **21 AVR. 2021**





REPUBLIQUE FRANÇAISE

Accusé réception S/Préfecture
en date du : 21 AVR. 2021...

COMMUNE - VILLE DE GARDANNE (1)
AGREGE AU BUDGET PRINCIPAL DE (2)

Numéro SIRET : 21130041300013

POSTE COMPTABLE : TRESORERIE DE GARDANNE

M 14

Compte administratif
voté par nature

BUDGET : VILLE de GARDANNE (3)

ANNEE 2020

(1) Indiquer la nature juridique et le nom de la collectivité ou de l'établissement (commune, CCAS, EPCI, syndicat mixte, etc).

(2) A renseigner uniquement pour les budgets annexes.

(3) Indiquer le budget concerné : budget principal ou libellé du budget annexe.

Sommaire

I - Informations générales (5)

A - Informations statistiques, fiscales et financières	4
B - Modalités de vote du budget	5

II - Présentation générale du budget

A1 - Vue d'ensemble - Exécution du budget et détail des restes à réaliser	6
A2 - Vue d'ensemble - Section de fonctionnement - Chapitres	8
A3 - Vue d'ensemble - Section d'investissement - Chapitres	9
B1 - Balance générale du budget - Dépenses	11
B2 - Balance générale du budget - Recettes	12

III - Vote du budget

A1 - Section de fonctionnement - Détail des dépenses	13
A2 - Section de fonctionnement - Détail des recettes	16
B1 - Section d'investissement - Détail des dépenses	18
B2 - Section d'investissement - Détail des recettes	20
B3 - Opérations d'équipement - Détail des chapitres et articles	22

IV - Annexes (6)

A - Eléments du bilan

A1 - Présentation croisée par fonction (1)	23
A1.1 - Présentation croisée par fonction - Détail fonctionnement	34
A1.2 - Présentation croisée par fonction - Détail investissement	77
A2.1 - Etat de la dette - Détail des crédits de trésorerie	113
A2.2 - Etat de la dette - Répartition par nature de dette	114
A2.3 - Etat de la dette - Répartition des emprunts par structure de taux	118
A2.4 - Etat de la dette - Typologie de la répartition de l'encours	120
A2.5 - Etat de la dette - Détail des opérations de couverture	121
A2.6 - Etat de la dette - Remboursement anticipé d'un emprunt avec refinancement	123
A2.7 - Etat de la dette - Emprunts renégociés au cours de l'année N	124
A2.8 - Etat de la dette - Dette pour financer l'emprunt d'un autre organisme	125
A2.9 - Etat de la dette - Autres dettes	126
A3 - Méthodes utilisées pour les amortissements	127
A4 - Etat des provisions	128
A5 - Etalement des provisions	130
A6.1 - Equilibre des opérations financières - Dépenses	131
A6.2 - Equilibre des opérations financières - Recettes	132
A7.1.1 - Etats des dépenses et recettes des services d'eau et d'assainissement - Fonctionnement (2)	134
A7.1.2 - Etats des dépenses et recettes des services d'eau et d'assainissement - Investissement (2)	135
A7.2.1 - Etats des dépenses et recettes des services assujettis à la TVA - Fonctionnement (3)	136
A7.2.2 - Etats des dépenses et recettes des services assujettis à la TVA - Investissement (3)	137
A7.3.1 - Etats de la répartition de la TEOM - Fonctionnement (4)	138
A7.3.2 - Etats de la répartition de la TEOM - Investissement (4)	139
A7.4.1 - Etat de ventilation des dépenses liées à la gestion de la crise sanitaire du COVID-19 - Fonctionnement	140
A7.4.2 - Etat de ventilation des dépenses liées à la gestion de la crise sanitaire du COVID-19 - Investissement	141
A8 - Etat des charges transférées	142
A9 - Détail des opérations pour le compte de tiers	143
A10.1 - Variation du patrimoine (article R. 2313-3 du CGCT) - Entrées	146
A10.2 - Variation du patrimoine (article R. 2313-3 du CGCT) - Sorties	149
A10.3 - Opérations liées aux cessions	150
A10.4 - Variation du patrimoine (article L. 300-5 du code de l'urbanisme) - Entrées	151
A10.5 - Variation du patrimoine (article L. 300-5 du code de l'urbanisme) - Sorties	152
A11 - Etat des travaux en régie	153
A12 - Emploi des crédits communautaires dans le cadre de la subvention globale	155

B - Engagements hors bilan

B1.1 - Etat des emprunts garantis par la commune ou l'établissement	156
B1.2 - Calcul du ratio d'endettement relatif aux garanties d'emprunt	170
B1.3 - Etat des contrats de crédit-bail	171
B1.4 - Etat des contrats de partenariat public-privé	172
B1.5 - Etat des autres engagements donnés	173
B1.6 - Etat des engagements reçus	174

B1.7 - Liste des concours attribués à des tiers en nature ou en subventions	175
B2.1 - Etat des autorisations de programme et des crédits de paiement afférents	Sans Objet
B2.2 - Etat des autorisations d'engagement et des crédits de paiement afférents	Sans Objet
B3 - Emploi des recettes grevées d'une affectation spéciale	178
C - Autres éléments d'informations	
C1.1 - Etat du personnel	179
C1.2 - Actions de formation des élus	183
C2 - Liste des organismes dans lesquels a été pris un engagement financier	184
C3.1 - Liste des organismes de regroupement auxquels adhère la commune ou l'établissement	188
C3.2 - Liste des établissements publics créés	189
C3.3 - Liste des services individualisés dans un budget annexe	190
C3.4 - Liste des services assujettis à la TVA et non érigés en budget annexe	191
C3.5 - Présentation agrégée du budget principal et des budgets annexes	192
C3.6 - Identification des flux croisés	194
D - Décision en matière de taux de contributions directes - Arrêté et signatures	
D1 - Décision en matière de taux de contributions directes	195
D2 - Arrêté et signatures	196

(1) Cette présentation est obligatoire pour les communes de 3 500 habitants et plus (art. L. 2312-3 du CGCT), les groupements comprenant au moins une commune de 3 500 habitants et plus (art. R. 5211-14 du CGCT) et leurs établissements publics. Il n'a cependant pas à être produit par les services à activité unique érigés en établissement public ou budget annexe. Les autres communes et établissements peuvent les présenter de manière facultative.

(2) Cet état ne peut être produit que par les communes dont la population est inférieure à 500 habitants qui gèrent les services de distribution de l'eau potable et d'assainissement sous forme de régie simple sans budget annexe (article L. 2221-11 du CGCT).

(3) Cf. article R. 2313-3 du CGCT.

(4) Cet état est obligatoirement produit par les communes et groupements de communes de 10 000 habitants et plus ayant institué la TEOM et assurant au moins la collecte des déchets ménagers.

(5) Les associations syndicales autorisées doivent utiliser leur état particulier « Informations générales » annexé à l'arrêté n° NOR : INTB1237402A, relatif au cadre budgétaire et comptable applicable aux associations syndicales autorisées.

(6) Les associations syndicales autorisées remplissent et joignent uniquement les états qui les concernent au titre de l'exercice et au titre du détail des comptes de bilan.

Préciser, pour chaque annexe, si l'état est sans objet le cas échéant.

Code INSEE 13041	VILLE DE GARDANNE VILLE de GARDANNE	CA 2020
---------------------	--	------------

I – INFORMATIONS GENERALES	I
INFORMATIONS STATISTIQUES, FISCALES ET FINANCIERES	A

Informations statistiques	Valeurs
Population totale (colonne h du recensement INSEE) :	20761
Nombre de résidences secondaires (article R. 2313-1 <i>in fine</i>) :	80
Nom de l'EPCI à fiscalité propre auquel la commune adhère :	

Potentiel fiscal et financier (1)		Valeurs par hab. (population DGF)	Moyennes nationales du potentiel financier par habitants de la strate
Fiscal	Financier		
30838163	31380642	1505,71	1194,84

Informations financières – ratios (2)		Valeurs	Moyennes nationales de la strate (3)
1	Dépenses réelles de fonctionnement/population	1570,15	1380
2	Produit des impositions directes/population	490,27	625
3	Recettes réelles de fonctionnement/population	1644,97	1515
4	Dépenses d'équipement brut/population	162,51	324
5	Encours de dette/population	444,88	1036
6	DGF/population	34,86	199
7	Dépenses de personnel/dépenses réelles de fonctionnement (2)	74,25%	59,57%
8	Dépenses de fonct. et remb. dette en capital/recettes réelles de fonct. (2)	97,78%	96,50%
9	Dépenses d'équipement brut/recettes réelles de fonctionnement (2)	9,88%	21,38%
10	Encours de la dette/recettes réelles de fonctionnement (2)	27,05%	71,11 %

Dans l'ensemble des tableaux, les cases grisées ne doivent pas être remplies.

(1) Il s'agit du potentiel fiscal et du potentiel financier définis à l'article L. 2334-4 du code général des collectivités territoriales qui figurent sur la fiche de répartition de la DGF de l'exercice N-1 établie sur la base des informations N-2 (transmise par les services préfectoraux).

(2) Les ratios 1 à 6 sont obligatoires pour les communes de 3 500 habitants et plus et leurs établissements publics administratifs ainsi que pour les EPCI dotés d'une fiscalité propre comprenant au moins une commune de 3 500 habitants et plus.

Les ratios 7 à 10 sont obligatoires pour les communes de 10 000 habitants et plus et leurs établissements publics administratifs ainsi que pour les EPCI dotés d'une fiscalité propre comprenant au moins une commune de 10 000 habitants et plus (cf. articles L. 2313-1, L. 2313-2, R. 2313-1, R. 2313-2 et R. 5211-15 du CGCT). Pour les collèges des écoles, les EPCI non dotés d'une fiscalité propre et les syndicats mixtes associant exclusivement des communes et des EPCI, il conviendra d'appliquer les ratios prévus respectivement par les articles R. 2313-7, R. 5211-16 et R. 5711-3 du CGCT.

(3) Il convient d'indiquer les moyennes de la catégorie de l'organisme en cause (commune, communauté urbaine, communauté d'agglomération, ...) et les sources d'où sont tirées les informations (statistiques de la direction générale des collectivités locales ou de la direction générale de la comptabilité publique). Il s'agit des moyennes de la dernière année connue.

I – INFORMATIONS GENERALES	I
MODALITES DE VOTE DU BUDGET	B

POUR MEMOIRE⁽¹⁾

- I – L'assemblée délibérante a voté le présent budget par nature :
- au niveau (2) du chapitre pour la section de fonctionnement.
 - au niveau (2) du chapitre pour la section d'investissement.
 - sans (3) les chapitres « opérations d'équipement » de l'état III B 3.
 - sans (4) vote formel sur chacun des chapitres.

La liste des articles spécialisés sur lesquels l'ordonnateur ne peut procéder à des virements d'article à article est la suivante :
7588

II – En l'absence de mention au paragraphe I ci-dessus, le budget est réputé voté par chapitre, et, en section d'investissement, sans chapitre de dépense « opération d'équipement ».

III – Les provisions sont (5) budgétaires Délibération du 30/03/2006.

(1) Rappeler les modalités relatives au vote du budget.

(2) A compléter par « du chapitre » ou « de l'article ».

(3) Indiquer « avec » ou « sans » les chapitres opérations d'équipement.

(4) Indiquer « avec » ou « sans » vote formel.

(5) A compléter par un seul des deux choix suivants :

- semi-budgétaires (pas d'inscription en recette de la section d'investissement),
- budgétaires (délibération n° du).

II – PRESENTATION GENERALE DU BUDGET	II
VUE D'ENSEMBLE	A1

EXECUTION DU BUDGET

		DEPENSES		RECETTES	
REALISATIONS DE L'EXERCICE (mandats et titres)	Section de fonctionnement	A	34 534 191,94	G	34 229 337,40
	Section d'investissement	B	4 334 512,10	H	6 405 147,94

		+		+	
REPORTS DE L'EXERCICE N-1	Report en section de fonctionnement (002)	C	0,00 (si déficit)	I	12 355 106,47 (si excédent)
	Report en section d'investissement (001)	D	0,00 (si déficit)	J	2 964 195,19 (si excédent)

		=		=	
TOTAL (réalisations + reports)		= A+B+C+D	38 868 704,04	= G+H+I+J	55 953 787,00

RESTES A REALISER A REPORTER EN N+1 (1)	Section de fonctionnement	E	0,00	K	0,00
	Section d'investissement	F	4 463 072,94	L	2 869 877,37
	TOTAL des restes à réaliser à reporter en N+1		= E+F	4 463 072,94	= K+L

RESULTAT CUMULE	Section de fonctionnement	= A+C+E	34 534 191,94	= G+H+K	46 584 443,87
	Section d'investissement	= B+D+F	8 797 585,04	= H+J+L	12 239 220,50
	TOTAL CUMULE		= A+B+C+D+E+F	43 331 776,98	= G+H+I+J+K+L

DETAIL DES RESTES A REALISER

Chap.	Libellé	Dépenses engagées non mandatées	Titres restant à émettre
TOTAL DE LA SECTION DE FONCTIONNEMENT		E 0,00	K 0,00
011	Charges à caractère général	0,00	
012	Charges de personnel, frais assimilés	0,00	
014	Atténuations de produits	0,00	
65	Autres charges de gestion courante	0,00	
656	Frais fonctionnement des groupes d'élus	0,00	
66	Charges financières	0,00	
67	Charges exceptionnelles	0,00	
70	Produits services, domaine et ventes div		0,00
73	Impôts et taxes		0,00
74	Dotations et participations		0,00
75	Autres produits de gestion courante		0,00
013	Atténuations de charges		0,00
76	Produits financiers		0,00
77	Produits exceptionnels		0,00
TOTAL DE LA SECTION D'INVESTISSEMENT		F 4 463 072,94	L 2 869 877,37
010	Stocks (4)	0,00	0,00
024	Produits des cessions d'immobilisations		0,00
10	Dotations, fonds divers et réserves	0,00	0,00
13	Subventions d'investissement	0,00	2 628 740,25
16	Emprunts et dettes assimilées	0,00	0,00
18	Compte de liaison : affectat° (BA,régie) (6)	0,00	0,00
20	Immobilisations incorporelles	154 377,98	0,00
204	Subventions d'équipement versées	906 994,28	0,00

VILLE DE GARDANNE - VILLE de GARDANNE - CA - 2020

Chap.	Libellé	Dépenses engagées non mandatées	Titres restant à émettre
21	Immobilisations corporelles	543 215,89	0,00
22	Immobilisations reçues en affectation (5)	0,00	0,00
23	Immobilisations en cours	2 617 347,67	0,00
26	Participat° et créances rattachées	0,00	0,00
27	Autres immobilisations financières	0,00	0,00
45810003	Opération pour compte de tiers n° 0003 - AIRES DE STATIONNEMENT (2)	2 972,72	0,00
45810005	Opération pour compte de tiers n° 0005 - EAUX PLUVIALES (2)	223 579,76	0,00
45810009	Opération pour compte de tiers n° 0009 - COMPÉTENCE ZONES D'ACTIVITÉ INDUSTRIELLE (2)	14 584,64	0,00
45820003	Opération pour compte de tiers n° 0003 - AIRES DE STATIONNEMENT (2)	0,00	2 972,72
45820005	Opération pour compte de tiers n° 0005 - EAUX PLUVIALES (2)	0,00	223 579,76
45820009	Opération pour compte de tiers n° 0009 - COMPÉTENCE ZONES D'ACTIVITÉ INDUSTRIELLE (2)	0,00	14 584,64

(1) Les restes à réaliser de la section de fonctionnement correspondent en dépenses, aux dépenses engagées non mandatées et non rattachées telles qu'elles ressortent de la comptabilité des engagements et en recettes, aux recettes certaines n'ayant pas donné lieu à l'émission d'un titre et non rattachées (R. 2311-11 du CGCT).

Les restes à réaliser de la section d'investissement correspondent en dépenses, aux dépenses engagées non mandatées au 31/12 de l'exercice précédent telles qu'elles ressortent de la comptabilité des engagements et aux recettes certaines n'ayant pas donné lieu à l'émission d'un titre au 31/12 de l'exercice précédent (R. 2311-11 du CGCT).

(2) Le chapitre 45 doit être détaillé conformément au plan de compte, tant en dépenses qu'en recettes.

II - PRESENTATION GENERALE DU BUDGET	II
SECTION DE FONCTIONNEMENT – CHAPITRES	A2

DEPENSES DE FONCTIONNEMENT

Chap.	Libellé	Crédits ouverts (BP+DM+RAR N-1)	Crédits employés (ou restant à employer)			Crédits annulés
			Mandats émis	Charg. rattachées	Restes à réaliser au 31/12	
011	Charges à caractère général	6 736 632,65	4 463 988,40	1 340 780,94	0,00	931 863,31
012	Charges de personnel, frais assimilés	24 475 305,56	24 194 056,99	9 362,50	0,00	271 886,07
014	Atténuations de produits	60 000,00	58 206,00	0,00	0,00	1 794,00
65	Autres charges de gestion courante	2 467 539,47	2 119 643,01	0,00	0,00	347 896,46
656	Frais fonctionnement des groupes d'étus	0,00	0,00	0,00	0,00	0,00
Total des dépenses de gestion courante		33 739 477,68	30 835 894,40	1 350 143,44	0,00	1 553 439,84
66	Charges financières	270 000,00	225 759,58	41 127,71	0,00	3 112,71
67	Charges exceptionnelles	182 918,00	144 970,01	0,00	0,00	37 947,99
68	Dotations provisions semi-budgétaires (1)	0,00	0,00			0,00
022	Dépenses imprévues	0,00				
Total des dépenses réelles de fonctionnement		34 192 395,68	31 206 623,99	1 391 271,15	0,00	1 594 500,54
023	Virement à la section d'investissement (2)	9 770 638,81				
042	Opérat° ordre transfert entre sections (2)	1 652 296,76	1 936 296,80			-284 000,04
043	Opérat° ordre intérieur de la section (2)	0,00	0,00			0,00
Total des dépenses d'ordre de fonctionnement		11 422 935,57	1 936 296,80			9 486 638,77
TOTAL		45 615 331,25	33 142 920,79	1 391 271,15	0,00	11 081 139,31
Pour information D 002 Déficit de fonctionnement reporté de N-1		(3) 0,00				

RECETTES DE FONCTIONNEMENT

Chap.	Libellé	Crédits ouverts (BP+DM+RAR N-1)	Crédits employés (ou restant à employer)			Crédits annulés
			Titres émis	Prod. rattachées	Restes à réaliser au 31/12	
013	Atténuations de charges	400 000,00	760 260,62	0,00	0,00	-360 260,62
70	Produits services, domaine et ventes div	2 040 524,55	1 546 938,32	187 096,04	0,00	306 490,19
73	Impôts et taxes	23 563 977,00	23 774 443,91	0,00	0,00	-210 466,91
74	Dotations et participations	6 605 500,00	6 713 623,71	0,00	0,00	-108 123,71
75	Autres produits de gestion courante	572 100,00	477 222,12	141 347,57	0,00	-46 469,69
Total des recettes de gestion courante		33 182 101,55	33 272 488,68	328 443,61	0,00	-418 830,74
76	Produits financiers	0,00	9,91	0,00	0,00	-9,91
77	Produits exceptionnels	0,00	550 271,97	0,00	0,00	-550 271,97
78	Reprises provisions semi-budgétaires (1)	0,00	0,00			0,00
Total des recettes réelles de fonctionnement		33 182 101,55	33 822 770,56	328 443,61	0,00	-969 112,62
042	Opérat° ordre transfert entre sections (2)	78 123,23	78 123,23			0,00
043	Opérat° ordre intérieur de la section (2)	0,00	0,00			0,00
Total des recettes d'ordre de fonctionnement		78 123,23	78 123,23			0,00
TOTAL		33 260 224,78	33 900 893,79	328 443,61	0,00	-969 112,62
Pour information R 002 Excédent de fonctionnement reporté de N-1		(3) 12 355 106,47				

(1) Si la commune ou l'établissement applique le régime des provisions semi-budgétaires.

(2) DF 023 = RI 021 ; DI 040 = RF 042 ; RI 040 = DF 042 ; DI 041 = RI 041 ; DF 043 = RF 043.

(3) Les lignes de report ne font pas l'objet d'émission de mandat ou de titre (Inscrire le montant reporté).

II – PRESENTATION GENERALE DU BUDGET	II
SECTION D'INVESTISSEMENT – CHAPITRES	A3

DEPENSES D'INVESTISSEMENT

Chap.	Libellé	Crédits ouverts (BP+DM+RAR N-1)	Mandats émis	Restes à réalliser au 31/12	Crédits annulés
010	Stocks (3)	0,00	0,00	0,00	0,00
20	Immobilisations incorporelles (sauf 204)	763 155,81	110 030,56	154 377,98	498 747,07
204	Subventions d'équipement versées	984 914,69	5 488,14	906 994,28	72 432,27
21	Immobilisations corporelles	4 008 778,71	1 189 873,13	543 215,89	2 275 689,69
22	Immobilisations reçues en affectation (4)	0,00	0,00	0,00	0,00
23	Immobilisations en cours	15 177 937,42	2 068 389,79	2 617 347,67	10 492 199,96
	Total des opérations d'équipement	0,00	0,00	0,00	0,00
	Total des dépenses d'équipement	20 934 786,43	3 373 781,62	4 221 935,82	13 339 068,99
10	Dotations, fonds divers et réserves	0,00	0,00	0,00	0,00
13	Subventions d'investissement	50 000,00	0,00	0,00	50 000,00
16	Emprunts et dettes assimilées	804 616,96	796 540,28	0,00	8 076,68
18	Compte de liaison : affectat° (BA,régie) (5)	0,00	0,00	0,00	0,00
26	Participat° et créances rattachées	0,00	0,00	0,00	0,00
27	Autres immobilisations financières	824 400,00	42 000,00	0,00	782 400,00
020	Dépenses imprévues	0,00	0,00	0,00	0,00
	Total des dépenses financières	1 679 016,96	838 540,28	0,00	840 476,68
45...	Total des opé. pour compte de tiers (6)	425 103,25	44 066,97	241 137,12	139 899,16
	Total des dépenses réelles d'investissement	23 038 906,64	4 256 388,87	4 463 072,94	14 319 444,83
040	Opérat° ordre transfert entre sections (1)	78 123,23	78 123,23	0,00	0,00
041	Opérations patrimoniales (1)	100 000,00	0,00	0,00	100 000,00
	Total des dépenses d'ordre d'investissement	178 123,23	78 123,23	0,00	100 000,00
	TOTAL	23 217 029,87	4 334 512,10	4 463 072,94	14 419 444,83
	Pour information	(2) 0,00	0,00	0,00	0,00
	D 001 Solde d'exécution négatif reporté de N-1	0,00	0,00	0,00	0,00

RECETTES D'INVESTISSEMENT

Chap.	Libellé	Crédits ouverts (BP+DM+RAR N-1)	Titres émis	Restes à réalliser au 31/12	Crédits annulés
010	Stocks (3)	0,00	0,00	0,00	0,00
13	Subventions d'investissement	5 474 795,86	2 669 550,97	2 628 740,25	176 504,64
16	Emprunts et dettes assimilées (hors 165)	1 000 000,00	0,00	0,00	1 000 000,00
20	Immobilisations incorporelles (sauf 204)	0,00	0,00	0,00	0,00
204	Subventions d'équipement versées	0,00	0,00	0,00	0,00
21	Immobilisations corporelles	0,00	0,00	0,00	0,00
22	Immobilisations reçues en affectation (4)	0,00	0,00	0,00	0,00
23	Immobilisations en cours	0,00	0,00	0,00	0,00
	Total des recettes d'équipement	6 474 795,86	2 669 550,97	2 628 740,25	1 176 504,64
10	Dotations, fonds divers et réserves (hors 1068)	1 830 000,00	1 638 800,17	0,00	191 199,83
1068	Excédents de fonctionnement capitalisés (7)	0,00	0,00	0,00	0,00
138	Autres subvent° invest. non transf.	0,00	6 000,00	0,00	-6 000,00
165	Dépôts et cautionnements reçus	0,00	0,00	0,00	0,00
18	Compte de liaison : affectat° (BA,régie)	0,00	0,00	0,00	0,00
26	Participat° et créances rattachées	0,00	0,00	0,00	0,00
27	Autres immobilisations financières	0,00	0,00	0,00	0,00
024	Produits des cessions d'immobilisations	0,00	0,00	0,00	0,00
	Total des recettes financières	1 830 000,00	1 644 800,17	0,00	185 199,83
45...	Total des opé. pour le compte de tiers (6)	425 103,25	154 500,00	241 137,12	29 466,13
	Total des recettes réelles d'investissement	8 729 899,11	4 468 851,14	2 869 877,37	1 391 170,60
021	Virement de la sect° de fonctionnement (1)	9 770 638,81	0,00	0,00	0,00
040	Opérat° ordre transfert entre sections (1)	1 652 296,76	1 936 296,80	0,00	-284 000,04
041	Opérations patrimoniales (1)	100 000,00	0,00	0,00	100 000,00
	Total des recettes d'ordre d'investissement	11 522 935,57	1 936 296,80	0,00	9 586 638,77
	TOTAL	20 252 834,68	6 405 147,94	2 869 877,37	10 977 809,37

VILLE DE GARDANNE - VILLE de GARDANNE - CA - 2020

Chap.	Libellé	Crédits ouverts (BP+DM+RAR N-1)	Titres émis	Restes à réaliser au 31/12	Crédits annulés
	Pour Information R 001 Solde d'exécution positif reporté de N-1	(2) 2 964 195,19			

(1) DF 023 = RI 021 ; DI 040 = RF 042 ; RI 040 = DF 042 ; DI 041 = RI 041 ; DF 043 = RF 043.

(2) Les lignes de report ne font pas l'objet d'émission de mandat ou de titre (inscrire le montant reporté).

(3) A servir uniquement dans le cadre d'un suivi des stocks selon la méthode de l'inventaire permanent simplifié autorisée pour les seules opérations d'aménagements (lotissement, ZAC...) par ailleurs retracées dans le cadre de budgets annexes.

(4) En dépenses, le chapitre 22 retrace les travaux d'investissement réalisés sur les biens reçus en affectation. En recette, il retrace, le cas échéant, l'annulation de tels travaux effectués sur un exercice antérieur.

(5) A servir uniquement lorsque la commune ou l'établissement effectue une dotation initiale en espèces au profit d'un service public non personnalisé qu'elle ou qu'il crée.

(6) Seul le total des opérations pour compte de tiers figure sur cet état (voir le détail Annexe IV A9).

(7) Le compte 1068 n'est pas un chapitre mais un article du chapitre 10.

II – PRESENTATION GENERALE DU BUDGET	II
BALANCE GENERALE DU BUDGET	B1

1 – Mandats émis (y compris sur les restes à réaliser N-1)

	FONCTIONNEMENT	Opérations réelles (1)	Opérations d'ordre (2)	TOTAL
011	Charges à caractère général	5 804 769,34		5 804 769,34
012	Charges de personnel, frais assimilés	24 203 419,49		24 203 419,49
014	Atténuations de produits	58 206,00		58 206,00
60	<i>Achats et variation des stocks (3)</i>		0,00	0,00
65	Autres charges de gestion courante	2 119 643,01		2 119 643,01
656	Frais fonctionnement des groupes d'élus (4)	0,00		0,00
66	Charges financières	266 887,29	0,00	266 887,29
67	Charges exceptionnelles	144 970,01	527 000,00	671 970,01
68	Dot. aux amortissements et provisions	0,00	1 409 296,80	1 409 296,80
71	<i>Production stockée (ou déstockage) (3)</i>		0,00	0,00
	Dépenses de fonctionnement – Total	32 597 895,14	1 936 296,80	34 534 191,94
	Pour information			
	D 002 Déficit de fonctionnement reporté de N-1			0,00

	INVESTISSEMENT	Opérations réelles (1)	Opérations d'ordre (2)	TOTAL
10	Dotations, fonds divers et réserves	0,00	0,00	0,00
13	Subventions d'investissement	0,00	0,00	0,00
15	<i>Provisions pour risques et charges (5)</i>		75 723,23	75 723,23
16	Emprunts et dettes assimilées (sauf 1688 non budgétaire)	796 540,28	0,00	796 540,28
18	Compte de liaison : affectat° (BA,règle)	(8) 0,00		0,00
	Total des opérations d'équipement	0,00		0,00
19	<i>Neutral. et régul. d'opérations (5)</i>		0,00	0,00
20	Immobilisations incorporelles (sauf 204) (6)	110 030,56	0,00	110 030,56
204	Subventions d'équipement versées	5 488,14	0,00	5 488,14
21	Immobilisations corporelles (6)	1 189 873,13	0,00	1 189 873,13
22	Immobilisations reçues en affectation (6)	(9) 0,00	0,00	0,00
23	Immobilisations en cours (6)	2 068 389,79	0,00	2 068 389,79
26	Participations et créances rattachées	0,00	0,00	0,00
27	Autres immobilisations financières	42 000,00	0,00	42 000,00
28	<i>Amortissement des immobilisations (reprises)</i>		0,00	0,00
29	<i>Prov. pour dépréciat° immobilisations (5)</i>		0,00	0,00
39	<i>Prov. dépréciat° des stocks et en-cours (5)</i>		0,00	0,00
45...	Total des opérations pour compte de tiers (7)	44 066,97	0,00	44 066,97
481	<i>Charges à rép. sur plusieurs exercices</i>		0,00	0,00
49	<i>Prov. dépréc. comptes de tiers (5)</i>		2 400,00	2 400,00
59	<i>Prov. dépréc. comptes financiers (5)</i>		0,00	0,00
3...	Stocks	0,00	0,00	0,00
	Dépenses d'investissement – Total	4 256 388,87	78 123,23	4 334 512,10
	Pour information			
	D 001 Solde d'exécution négatif reporté de N-1			0,00

(1) Y compris les opérations relatives au rattachement des charges et des produits et les opérations d'ordre semi-budgétaires.

(2) Voir liste des opérations d'ordre.

(3) Permet de retracer des opérations particulières telles que les opérations de stocks liées à la tenue d'un inventaire permanent simplifié.

(4) Communes, communautés d'agglomération et communautés urbaines de plus de 100 000 habitants.

(5) Si la commune ou l'établissement applique le régime des provisions budgétaires.

(6) Hors chapitres « opérations d'équipement ».

(7) Seul le total des opérations pour compte de tiers figure sur cet état (voir le détail Annexe IV A9).

(8) A servir uniquement lorsque la commune ou l'établissement effectue une dotation initiale en espèces au profit d'un service public non personnalisé qu'elle ou qu'il crée.

(9) En dépenses, le chapitre 22 retrace les travaux d'investissement réalisés sur les biens reçus en affectation. En recette, il retrace, le cas échéant, l'annulation de tels travaux effectués sur un exercice antérieur.

II – PRESENTATION GENERALE DU BUDGET	II
BALANCE GENERALE DU BUDGET	B2

2 – Titres émis (y compris sur les restes à réaliser N-1)

	FONCTIONNEMENT	Opérations réelles (1)	Opérations d'ordre (2)	TOTAL
013	Atténuations de charges	760 260,62		760 260,62
60	Achats et variation des stocks (3)		0,00	0,00
70	Produits services, domaine et ventes div	1 734 034,36		1 734 034,36
71	Production stockée (ou déstockage)		0,00	0,00
72	Production immobilisée		0,00	0,00
73	Impôts et taxes	23 774 443,91		23 774 443,91
74	Dotations et participations	6 713 623,71		6 713 623,71
75	Autres produits de gestion courante	618 569,69	0,00	618 569,69
76	Produits financiers	9,91	0,00	9,91
77	Produits exceptionnels	550 271,97	0,00	550 271,97
78	Reprise sur amortissements et provisions	0,00	78 123,23	78 123,23
79	Transferts de charges		0,00	0,00
Recettes de fonctionnement – Total		34 151 214,17	78 123,23	34 229 337,40
Pour information				12 355 106,47
R 002 Excédent de fonctionnement reporté de N-1				

	INVESTISSEMENT	Opérations réelles (1)	Opérations d'ordre (2)	TOTAL
10	Dotations, fonds divers et réserves (sauf 1068)	1 638 800,17	0,00	1 638 800,17
1068	Excédents de fonctionnement capitalisés	0,00		0,00
13	Subventions d'investissement	2 675 550,97	0,00	2 675 550,97
15	Provisions pour risques et charges (4)		252 296,76	252 296,76
16	Emprunts et dettes assimilées (sauf 1688 non budgétaire)	0,00	0,00	0,00
18	Compte de liaison : affectat° (BA,régie)	(8) 0,00		0,00
19	Neutral. et régul. d'opérations		398 178,17	398 178,17
20	Immobilisations incorporelles (sauf 204) (5)	0,00	0,00	0,00
204	Subventions d'équipement versées	0,00	0,00	0,00
21	Immobilisations corporelles(5)	0,00	128 821,83	128 821,83
22	Immobilisations reçues en affectation(5)	(9) 0,00	0,00	0,00
23	Immobilisations en cours(5)	0,00	0,00	0,00
26	Participations et créances rattachées	0,00	0,00	0,00
27	Autres immobilisations financières	0,00	0,00	0,00
28	Amortissement des immobilisations		1 157 000,04	1 157 000,04
29	Prov. pour dépréciat° immobilisations (4)		0,00	0,00
39	Prov. dépréciat° des stocks et en-cours (4)		0,00	0,00
45...	Opérations pour compte de tiers (7)	154 500,00	0,00	154 500,00
481	Charges à rép. sur plusieurs exercices		0,00	0,00
49	Prov. dépréc. comptes de tiers (4)		0,00	0,00
59	Prov. dépréc. comptes financiers (4)		0,00	0,00
3...	Stocks	0,00	0,00	0,00
Recettes d'investissement – Total		4 468 851,14	1 936 296,80	6 405 147,94
Pour information				2 964 195,19
R 001 Solde d'exécution positif reporté de N-1				

(1) Y compris les opérations relatives au rattachement des charges et des produits et les opérations d'ordre semi-budgétaires.

(2) Voir liste des opérations d'ordre.

(3) Permet de retracer des opérations particulières telles que les opérations de stocks liées à la tenue d'un inventaire permanent simplifié.

(4) Si la commune ou l'établissement applique le régime des provisions budgétaires.

(5) Hors chapitres « opérations d'équipement ».

(6) Seul le total des opérations pour compte de tiers figure sur cet état (voir le détail Annexe IV A9).

(7) A servir uniquement lorsque la commune ou l'établissement effectue une dotation initiale en espèces au profit d'un service public non personnalisé qu'elle ou qu'il crée.

(8) En dépenses, le chapitre 22 retrace les travaux d'investissement réalisés sur les biens reçus en affectation. En recette, il retrace, le cas échéant, l'annulation de tels travaux effectués sur un exercice antérieur.

III – VOTE DU BUDGET	III
SECTION DE FONCTIONNEMENT – DETAIL DES DEPENSES	A1

Chap/ art (1)	Libellé (1)	Crédits ouverts (BP+DM+RAR N-1)	Crédits employés (ou restant à employer)			Crédits annulés
			Mandats émis	Charges rattachées	Restes à réaliser au 31/12	
011	Charges à caractère général	6 736 632,65	4 463 988,40	1 340 780,94	0,00	931 863,31
6042	Achats prestat° services (hors terrains)	124 580,10	61 694,91	12 538,72	0,00	50 346,47
60611	Eau et assainissement	319 183,39	97 153,42	121 066,27	0,00	100 963,70
60612	Energie - Electricité	1 372 083,64	1 026 537,40	329 938,33	0,00	15 607,91
60621	Combustibles	23 406,90	-2 749,19	19 419,08	0,00	6 737,01
60622	Carburants	121 050,00	94 633,80	16 980,61	0,00	9 435,59
60623	Allimentation	526 096,46	324 894,81	143 168,46	0,00	58 033,19
60624	Produits de traitement	6 154,92	3 836,15	1 221,08	0,00	1 097,69
60628	Autres fournitures non stockées	57 357,16	29 211,04	19 987,57	0,00	8 158,55
60631	Fournitures d'entretien	238 727,30	203 698,62	23 436,97	0,00	11 591,71
60632	Fournitures de petit équipement	642 011,50	520 227,70	75 694,40	0,00	46 089,40
60633	Fournitures de voirie	44 434,21	32 599,35	6 418,52	0,00	5 416,34
60636	Vêtements de travail	37 075,81	17 661,33	7 408,02	0,00	12 006,46
6064	Fournitures administratives	51 089,99	34 686,16	6 784,86	0,00	9 618,97
6065	Livres, disques, ... (médiathèque)	70 485,67	38 923,28	24 483,66	0,00	7 078,73
6067	Fournitures scolaires	70 159,81	47 781,52	8 114,55	0,00	14 263,74
6068	Autres matières et fournitures	43 874,69	26 620,59	6 638,04	0,00	10 616,06
611	Contrats de prestations de services	145 925,74	113 406,03	19 327,94	0,00	13 191,77
6132	Locations immobilières	30 610,28	19 635,13	4 984,03	0,00	5 991,12
6135	Locations mobilières	95 360,14	55 870,77	9 505,18	0,00	29 984,19
614	Charges locatives et de copropriété	8 092,00	7 718,58	0,00	0,00	373,42
61521	Entretien terrains	208 519,36	148 757,60	56 558,69	0,00	3 203,07
615221	Entretien, réparations bâtiments publics	218 724,56	180 101,02	42 656,58	0,00	15 966,96
615231	Entretien, réparations voiries	82 589,25	60 449,55	16 806,21	0,00	5 333,49
615232	Entretien, réparations réseaux	37 627,48	16 690,94	17 247,00	0,00	3 689,54
61524	Entretien bois et forêts	5 204,00	5 196,00	0,00	0,00	8,00
61551	Entretien matériel roulant	110 465,34	80 009,13	26 716,14	0,00	3 740,07
61558	Entretien autres biens mobiliers	31 789,98	6 803,25	5 572,98	0,00	19 413,75
6166	Maintenance	305 752,81	225 943,20	30 521,59	0,00	49 288,02
6161	Multirisques	132 073,83	132 073,83	0,00	0,00	0,00
617	Etudes et recherches	23 760,00	0,00	0,00	0,00	23 760,00
6182	Documentation générale et technique	21 093,90	11 431,20	3 396,53	0,00	6 266,17
6184	Versements à des organismes de formation	72 297,19	11 108,19	35 736,20	0,00	25 452,80
6185	Frais de colloques et de séminaires	300,00	0,00	0,00	0,00	300,00
6188	Autres frais divers	85 961,33	68 786,14	4 371,50	0,00	12 803,69
6226	Honoraires	216 106,00	82 392,70	48 944,62	0,00	84 768,68
6227	Frais d'actes et de contentieux	88 959,00	55 653,28	23 541,40	0,00	9 764,32
6228	Divers	40 728,00	20 914,91	11 428,53	0,00	8 384,56
6231	Annonces et insertions	36 320,00	7 447,50	6 827,52	0,00	22 044,98
6232	Fêtes et cérémonies	143 589,63	56 099,64	51 996,86	0,00	35 493,13
6236	Catalogues et imprimés	8 424,60	4 811,11	0,00	0,00	3 613,49
6237	Publications	24 288,20	16 370,20	5 192,00	0,00	2 726,00
6238	Divers	61 965,49	24 496,42	14 696,00	0,00	22 773,07
6247	Transports collectifs	166 193,01	74 361,41	0,00	0,00	91 831,60
6251	Voyages et déplacements	7 970,00	3 462,36	0,00	0,00	4 507,65
6256	Missions	4 000,00	1 649,25	0,00	0,00	2 350,75
6257	Réceptions	20 191,20	6 230,90	0,00	0,00	13 960,30
6261	Frais d'affranchissement	56 161,20	44 259,84	8 273,02	0,00	3 628,34
6262	Frais de télécommunications	164 887,78	82 970,06	59 667,91	0,00	22 249,81
627	Services bancaires et assimilés	1 249,25	897,76	0,00	0,00	351,49
6281	Concours divers (cotisations)	107 848,46	99 065,72	0,00	0,00	8 782,74
6283	Frais de nettoyage des locaux	103 033,73	98 827,80	0,00	0,00	4 205,93
62875	Remb. frais aux communes membres du GFP	0,00	0,00	7 967,37	0,00	-7 967,37
63512	Taxes foncières	67 835,00	67 457,00	0,00	0,00	378,00
63513	Autres impôts locaux	29 965,00	13 419,00	5 546,00	0,00	11 000,00
6354	Droits d'enregistrement et de timbre	100,00	86,00	0,00	0,00	14,00
6355	Taxes et impôts sur les véhicules	124,00	124,00	0,00	0,00	0,00
6358	Autres droits	4 677,56	4 676,37	0,00	0,00	1,19
637	Autres impôts, taxes (autres organismes)	18 096,80	16 923,73	0,00	0,00	1 173,07
012	Charges de personnel, frais assimilés	24 475 305,56	24 194 056,99	9 362,50	0,00	271 886,07
6218	Autre personnel extérieur	65 846,30	80 318,26	0,00	0,00	-14 471,96
6331	Versement de transport	253 114,83	258 154,49	0,00	0,00	-5 039,66
6332	Cotisations versées au F.N.A.L.	63 284,82	64 545,84	0,00	0,00	-1 261,02
6336	Cotisations CNFPT et CDGFPT	113 466,04	95 151,53	0,00	0,00	18 314,51
64111	Rémunération principale titulaires	10 380 414,97	10 081 380,00	0,00	0,00	299 034,97
64112	NBI, SFT, Indemnité résidence	550 008,95	553 519,72	0,00	0,00	-3 510,77
64118	Autres indemnités titulaires	3 513 694,90	3 354 342,74	0,00	0,00	159 352,16

VILLE DE GARDANNE - VILLE de GARDANNE - CA - 2020

Chap/ art (1)	Libellé (1)	Crédits ouverts (BP+DM+RAR N-1)	Crédits employés (ou restant à employer)			Crédits annulés
			Mandats émis	Charges rattachées	Restes à réaliser au 31/12	
64131	Rémunérations non lit.	2 611 822,93	2 789 219,82	0,00	0,00	-177 396,89
6417	Rémunérations des apprentis	0,00	5 513,14	0,00	0,00	-5 513,14
6451	Cotisations à l'U.R.S.S.A.F.	2 361 537,47	2 402 239,24	0,00	0,00	-40 701,77
6453	Cotisations aux caisses de retraites	3 297 884,49	3 371 044,69	671,59	0,00	-73 831,79
6454	Cotisations aux A.S.S.E.D.I.C.	106 402,25	112 542,56	0,00	0,00	-6 140,31
6455	Cotisations pour assurance du personnel	978 047,37	878 177,89	4 066,51	0,00	95 802,97
6456	Versement au F.N.C. supplément familial	53 570,00	52 544,00	0,00	0,00	1 026,00
6475	Médecine du travail, pharmacie	80 800,00	51 231,74	4 624,40	0,00	24 943,86
64831	Indemnités aux agents	39 685,60	40 023,15	0,00	0,00	-337,55
6488	Autres charges	5 724,64	4 108,18	0,00	0,00	1 616,46
014	Atténuations de produits	60 000,00	58 206,00	0,00	0,00	1 794,00
739223	Fonds péréquation ress. com. et Intercom	60 000,00	58 206,00	0,00	0,00	1 794,00
65	Autres charges de gestion courante	2 467 539,47	2 119 643,01	0,00	0,00	347 896,46
651	Redevances pour licences, logiciels, ...	5 700,00	5 692,80	0,00	0,00	7,20
6531	Indemnités	220 123,00	211 291,40	0,00	0,00	8 831,60
6532	Frais de mission	3 000,00	396,50	0,00	0,00	2 603,50
6533	Cotisations de retraite	11 044,92	9 377,88	0,00	0,00	1 667,04
6535	Formation	6 000,00	1 255,68	0,00	0,00	4 744,32
6536	Frais de représentation du maire	9 499,55	8 882,68	0,00	0,00	616,87
6541	Créances admises en non-valeur	15 000,00	1 855,49	0,00	0,00	13 144,51
6542	Créances éteintes	50 000,00	4 164,75	0,00	0,00	45 835,25
6558	Autres contributions obligatoires	79 000,00	164 772,34	0,00	0,00	-85 772,34
657362	Subv. fonct. CCAS	840 000,00	840 000,00	0,00	0,00	0,00
657363	Subv. fonct. Établ. à caractère adminis	320 000,00	102 208,02	0,00	0,00	217 791,98
6574	Subv. fonct. Associat ^e , personnes privée	887 172,00	744 633,00	0,00	0,00	142 539,00
658822	Aides	21 000,00	0,00	0,00	0,00	21 000,00
65888	Autres	0,00	25 112,47	0,00	0,00	-25 112,47
656	Frais fonctionnement des groupes d'élus	0,00	0,00	0,00	0,00	0,00
TOTAL DEPENSES DE GESTION DES SERVICES (a) = (011+012+014+65+656)		33 739 477,68	30 835 894,40	1 350 143,44	0,00	1 553 439,84
66	Charges financières (b)	270 000,00	225 759,58	41 127,71	0,00	3 112,71
66111	Intérêts réglés à l'échéance	270 000,00	267 698,83	0,00	0,00	2 301,17
66112	Intérêts - Rattachement des ICNE	0,00	-41 939,25	41 127,71	0,00	811,54
67	Charges exceptionnelles (c)	182 918,00	144 970,01	0,00	0,00	37 947,99
6711	Intérêts moratoires, pénalités / marché	0,00	2 218,09	0,00	0,00	-2 218,09
6714	Bourses et prix	320,00	320,00	0,00	0,00	0,00
6718	Autres charges exceptionnelles gestion	0,00	49 264,01	0,00	0,00	-49 264,01
673	Titres annulés (sur exercices antérieurs)	0,00	10 569,91	0,00	0,00	-10 569,91
678	Autres charges exceptionnelles	182 598,00	82 598,00	0,00	0,00	100 000,00
68	Dotations provisions semi-budgétaires (d) (3)	0,00	0,00	0,00	0,00	0,00
022	Dépenses imprévues (e)	0,00				
TOTAL DES DEPENSES REELLES = a+b+c+d+e		34 192 395,68	31 206 623,99	1 391 271,15	0,00	1 594 500,54
023	Virement à la section d'investissement	9 770 638,81	0,00			9 770 638,81
042	Opérat° ordre transfert entre sections (4) (5) (6)	1 652 296,76	1 936 296,80			-284 000,04
675	Valeurs comptables immobilisations cédée	0,00	128 821,83			-128 821,83
6761	Différences sur réalisations (positives)	0,00	398 178,17			-398 178,17
6811	Dot. amort. et prov. Immos incorporelles	1 400 000,00	1 157 000,04			242 999,96
6815	Dot. prov. pour risques fonct. courant	252 296,76	252 296,76			0,00
TOTAL DES PRELEVEMENTS AU PROFIT DE LA SECTION D'INVESTISSEMENT		11 422 935,57	1 936 296,80			9 486 638,77
043	Opérat° ordre Intérieur de la section (7)	0,00	0,00			0,00
TOTAL DES DEPENSES D'ORDRE		11 422 935,57	1 936 296,80			9 486 638,77
TOTAL DES DEPENSES DE FONCTIONNEMENT DE L'EXERCICE (= Total des opérations réelles et d'ordre)		45 615 331,25	33 142 920,79	1 391 271,15	0,00	11 081 139,31
Pour information		0,00				
D 002 Déficit de fonctionnement reporté de N-1						

Détail du calcul des ICNE au compte 66112 (2)

Montant des ICNE de l'exercice	41 127,71
Montant des ICNE de l'exercice N-1	41 939,25
= Différence ICNE N - ICNE N-1	-811,54

VILLE DE GARDANNE - VILLE de GARDANNE - CA - 2020

- (1) Détailler les chapitres budgétaires par article conformément au plan de comptes appliqué par la commune ou l'établissement.
- (2) Si le mandatement des ICNE de l'exercice est inférieur au montant de l'exercice N-1, le montant du compte 66112 sera négatif.
- (3) Si la commune ou l'établissement applique le régime des provisions semi-budgétaires.
- (4) Cf. définition du chapitre des opérations d'ordre, *DF 042 = RI 040*.
- (5) Dont 675 et 676.
- (6) Le compte 6815 peut figurer dans le détail du chapitre 042 si la commune ou l'établissement applique le régime des provisions budgétaires.
- (7) Chapitre destiné à retracer les opérations particulières telles que les opérations de stocks ou liées à la tenue d'un inventaire permanent simplifié.

III – VOTE DU BUDGET						III
SECTION DE FONCTIONNEMENT – DETAIL DES RECETTES						A2
Chap/ art(1)	Libellé (1)	Crédits ouverts (BP+DM+RAR N-1)	Crédits employés (ou restant à employer)			Crédits annulés
			Titres émis	Produits rattachés	Restes à réaliser au 31/12	
013	Atténuations de charges	400 000,00	760 260,62	0,00	0,00	-360 260,62
6419	Remboursements rémunérations personnel	400 000,00	760 260,62	0,00	0,00	-360 260,62
70	Produits services, domaine et ventes div	2 040 524,55	1 546 938,32	187 096,04	0,00	306 490,19
7023	Menus produits forestiers	0,00	9 708,41	0,00	0,00	-9 708,41
70311	Concessions cimetières (produit net)	10 000,00	15 734,00	0,00	0,00	-5 734,00
70312	Redevances funéraires	20 000,00	16 309,00	0,00	0,00	3 691,00
70321	Stationnement et location voie publique	2 000,00	111,00	0,00	0,00	1 889,00
70323	Redev. occupat° domaine public communal	20 100,00	84 365,74	25 089,02	0,00	-89 354,76
70328	Autres droits stationnement et location	0,00	6 372,00	0,00	0,00	-6 372,00
7062	Redevances services à caractère culturel	123 378,55	80 004,70	0,00	0,00	43 373,85
70632	Redevances services à caractère loisir	0,00	162,00	0,00	0,00	-162,00
7066	Redevances services à caractère social	607 500,00	452 108,88	0,00	0,00	155 391,12
7067	Redev. services périscolaires et enseign	534 500,00	349 105,60	0,00	0,00	185 394,40
70688	Autres prestations de services	19 500,00	9 786,41	0,00	0,00	9 713,59
70841	Mise à dispo personnel B.A. , règles	13 000,00	17 066,00	5 552,00	0,00	-9 618,00
70848	Mise à dispo personnel autres organismes	250 862,00	218 821,25	0,00	0,00	32 040,75
70872	Remb. frais B.A. et régies municipales	61 500,00	-1 376,04	1 376,04	0,00	61 500,00
70873	Remb. frais par les C.C.A.S.	17 000,00	0,00	0,00	0,00	17 000,00
70876	Remb. frais par le GFP de rattachement	139 584,00	105 983,59	29 626,41	0,00	3 974,00
70878	Remb. frais par d'autres redevables	221 600,00	182 675,78	125 452,57	0,00	-86 528,35
73	Impôts et taxes	23 563 977,00	23 774 443,91	0,00	0,00	-210 466,91
73111	Taxes foncières et d'habitation	9 978 106,00	10 162 522,00	0,00	0,00	-184 416,00
7318	Autres impôts locaux ou assimilés	20 000,00	15 952,00	0,00	0,00	4 048,00
73211	Attribution de compensation	4 392 324,00	4 392 324,00	0,00	0,00	0,00
73221	FNGIR	7 442 008,00	7 442 008,00	0,00	0,00	0,00
73223	Fonds péréquation ress. com. et Intercom	236 539,00	245 940,00	0,00	0,00	-9 401,00
7336	Droits de place	200 000,00	175 427,29	0,00	0,00	24 572,71
7343	Taxes sur les pylônes électriques	95 000,00	99 177,00	0,00	0,00	-4 177,00
7351	Taxe consommation finale d'électricité	500 000,00	478 291,98	0,00	0,00	21 708,02
7381	Taxes additionnelles droits de mutation	700 000,00	762 801,64	0,00	0,00	-62 801,64
74	Dotations et participations	6 605 500,00	6 713 623,71	0,00	0,00	-108 123,71
7411	Dotation forfaitaire	486 930,00	486 930,00	0,00	0,00	0,00
74123	Dotation de solidarité urbaine	236 806,00	236 806,00	0,00	0,00	0,00
74711	Participat° Etat emploi jeunes	0,00	1 403,50	0,00	0,00	-1 403,50
74718	Autres participations Etat	126 133,00	74 219,86	0,00	0,00	51 913,14
7472	Participat° Régions	60 000,00	35 866,90	0,00	0,00	24 133,10
7473	Participat° Départements	58 360,00	28 424,00	0,00	0,00	29 936,00
7478	Participat° Autres organismes	1 195 146,00	1 400 637,45	0,00	0,00	-205 491,45
748313	Dotat° de compensation de la TP	3 892 549,00	3 882 220,00	0,00	0,00	10 329,00
74834	Etat - Compens. exonérat° taxes foncière	13 000,00	13 211,00	0,00	0,00	-211,00
74835	Etat - Compens. exonérat° taxe habitat°	515 866,00	515 866,00	0,00	0,00	0,00
7484	Dotation de recensement	0,00	3 797,00	0,00	0,00	-3 797,00
7485	Dotation pour les titres sécurisés	20 710,00	32 840,00	0,00	0,00	-12 130,00
7488	Autres attributions et participations	0,00	1 402,00	0,00	0,00	-1 402,00
75	Autres produits de gestion courante	572 100,00	477 222,12	141 347,57	0,00	-46 469,69
752	Revenus des immeubles	557 100,00	473 435,96	115 882,50	0,00	-32 218,46
7588	Autres produits div. de gestion courante	15 000,00	3 786,16	25 465,07	0,00	-14 251,23
TOTAL = RECETTES DE GESTION DES SERVICES (a) = 70+73+74+75+013		33 182 101,55	33 272 488,68	328 443,61	0,00	-418 830,74
76	Produits financiers (b)	0,00	9,91	0,00	0,00	-9,91
761	Produits de participations	0,00	9,91	0,00	0,00	-9,91
77	Produits exceptionnels (c)	0,00	550 271,97	0,00	0,00	-550 271,97
7711	Dédits et pénalités perçus	0,00	7 627,00	0,00	0,00	-7 627,00
7714	Recouvrements créances admises en non valeur	0,00	82,93	0,00	0,00	-82,93
7718	Autres produits except. opérat° gestion	0,00	2 520,00	0,00	0,00	-2 520,00
773	Mandats annulés (exercices antérieurs)	0,00	356,00	0,00	0,00	-356,00
775	Produits des cessions d'immobilisations	0,00	527 000,00	0,00	0,00	-527 000,00
7788	Produits exceptionnels divers	0,00	12 686,04	0,00	0,00	-12 686,04
78	Reprises provisions semi-budgétaires (d) (2)	0,00	0,00	0,00	0,00	0,00
TOTAL DES RECETTES REELLES =a+b+c+d		33 182 101,55	33 822 770,56	328 443,61	0,00	-969 112,62
042	Opérat° ordre transfert entre sections (3) (4) (5)	78 123,23	78 123,23			0,00
7815	Rep. prov. charges fonctionn courant	78 123,23	75 723,23			2 400,00
7817	Rep. prov. dépréc. actifs circulants	0,00	2 400,00			-2 400,00

VILLE DE GARDANNE - VILLE de GARDANNE - CA - 2020

Chap/ art(1)	Libellé (1)	Crédits ouverts (BP+DM+RAR N-1)	Crédits employés (ou restant à employer)			Crédits annulés
			Titres émis	Produits rattachés	Restes à réaliser au 31/12	
043	Opérat° ordre Intérieur de la section (6)	0,00	0,00			0,00
TOTAL DES RECETTES D'ORDRE		78 123,23	78 123,23			0,00
TOTAL DES RECETTES DE FONCTIONNEMENT DE L'EXERCICE (=Total des opérations réelles et d'ordre)		33 260 224,78	33 900 893,79	328 443,61	0,00	-969 112,62
Pour Information R 002 Excédent de fonctionnement reporté de N-1		12 355 106,47				

Détail du calcul des ICNE au compte 7622

Montant des ICNE de l'exercice	0,00
Montant des ICNE de l'exercice N-1	0,00
= Différence ICNE N – ICNE N-1	0,00

(1) Détailler les chapitres budgétaires par article conformément au plan de comptes appliqué par la commune ou l'établissement.

(2) Si la commune ou l'établissement applique le régime des provisions semi-budgétaires.

(3) Cf. définitions du chapitre des opérations d'ordre, RF 042 = DI 040.

(4) Dont 778.

(5) Le compte 7815 peut figurer dans le détail du chapitre 042 si la commune ou l'établissement applique le régime des provisions budgétaires.

(6) Chapitre destiné à retracer les opérations particulières telles que les opérations de stocks ou liées à la tenue d'un inventaire permanent simplifié.

III – VOTE DU BUDGET					III
SECTION D'INVESTISSEMENT – DETAIL DES DEPENSES					B1
Chap/ art (1)	Libellé (1)	Crédits ouverts (BP+DM+RAR N-1)	Mandats émis	Restes à réaliser au 31/12	Crédits annulés
010	Stocks	0,00	0,00	0,00	0,00
20	Immobilisations incorporelles (sauf opérations et 204)	763 155,61	110 030,56	154 377,98	498 747,07
202	Frais réelsat° documents urbanisme	2 738,40	0,00	2 738,40	0,00
2031	Frais d'études	580 274,71	80 074,84	90 790,59	409 409,28
2033	Frais d'insertion	864,00	0,00	0,00	864,00
2051	Concessions, droits similaires	179 278,50	29 955,72	60 848,99	88 473,79
204	Subventions d'équipement versées (sauf opérations)	984 914,69	5 488,14	906 994,28	72 432,27
204181	Autres org pub - Biens mob, mat, études	234 000,00	0,00	234 000,00	0,00
20422	Privé : Bâtiments, installations	750 914,69	5 488,14	672 994,28	72 432,27
21	Immobilisations corporelles (sauf opérations)	4 008 778,71	1 189 873,13	543 215,89	2 275 689,69
2112	Terrains de voirie	13 070,00	2 277,00	7 900,00	2 893,00
2115	Terrains bâtis	350 421,92	0,00	0,00	350 421,92
2117	Bois et forêts	60 245,00	0,00	60 200,00	45,00
2128	Autres agencements et aménagements	30 656,35	24 950,35	0,00	5 706,00
21316	Equipements du cimetière	8 803,43	8 836,25	0,00	-32,82
21318	Autres bâtiments publics	144 723,19	15 862,76	6 977,76	121 882,67
2135	Installations générales, agencements	29 793,79	2 610,00	17 952,00	9 231,79
2138	Autres constructions	13 000,00	0,00	12 292,99	707,01
2152	Installations de voirie	30 135,19	21 155,32	8 605,64	374,23
21568	Autres matériels, outillages incendie	5 886,42	0,00	5 886,42	0,00
21578	Autre matériel et outillage de voirie	22 051,71	9 172,56	9 290,93	3 588,22
2158	Autres inst., matériel, outill. techniques	228 809,58	35 632,01	34 290,03	158 887,54
2162	Fonds anciens des bibliothèques et musée	12 415,11	9 770,11	1 690,23	954,77
2168	Autres collections et oeuvres d'art	4 143,01	0,00	4 112,82	30,19
2182	Matériel de transport	342 485,18	98 664,29	249 820,29	-5 999,40
2183	Matériel de bureau et informatique	948 991,90	830 082,37	76 330,54	42 578,99
2184	Mobilier	129 252,61	49 431,23	31 315,66	48 505,72
2188	Autres immobilisations corporelles	1 633 894,32	81 428,88	16 550,58	1 535 914,86
22	Immobilisations reçues en affectation (sauf opérations)	0,00	0,00	0,00	0,00
23	Immobilisations en cours (sauf opérations)	15 177 937,42	2 068 389,79	2 617 347,67	10 492 199,96
2312	Agencements et aménagements de terrains	555 693,75	63 907,00	79 083,74	412 703,01
2313	Constructions	9 458 132,31	1 169 265,53	1 171 394,62	7 117 472,16
2315	Installat°, matériel et outillage techni	2 914 111,36	835 217,26	1 068 423,31	1 010 470,79
238	Avances versées commandes immo. incorp.	2 250 000,00	0,00	298 446,00	1 951 554,00
Total des dépenses d'équipement		20 934 786,43	3 373 781,62	4 221 935,82	13 339 068,99
10	Dotations, fonds divers et réserves	0,00	0,00	0,00	0,00
13	Subventions d'investissement	50 000,00	0,00	0,00	50 000,00
1328	Autres subventions d'équip. non transf.	60 000,00	0,00	0,00	50 000,00
16	Emprunts et dettes assimilées	804 616,96	796 540,28	0,00	8 076,68
1641	Emprunts en euros	804 616,96	796 540,28	0,00	8 076,68
18	Compte de liaison : affectat° (BA,régie)	0,00	0,00	0,00	0,00
26	Participat° et créances rattachées	0,00	0,00	0,00	0,00
27	Autres immobilisations financières	824 400,00	42 000,00	0,00	782 400,00
274	Prêts	42 000,00	42 000,00	0,00	0,00
27638	Créance Autres établissements publics	240 000,00	0,00	0,00	240 000,00
2764	Créances sur personnes de droit privé	542 400,00	0,00	0,00	542 400,00
020	Dépenses imprévues	0,00			
Total des dépenses financières		1 679 016,96	838 540,28	0,00	840 476,68
45810003	AIRES DE STATIONNEMENT (3)	20 407,83	0,00	2 972,72	17 435,11
45810005	EAUX PLUVIALES (3)	332 131,08	44 066,97	223 679,76	64 484,35
45810006	COMPETENCE SERVICE PUBLIC DE DEFENSE EXTERIEURE CONTRE L'INCENDIE (DECI) (3)	28 423,00	0,00	0,00	28 423,00
45810009	COMPÉTENCE ZONES D'ACTIVITÉ INDUSTRIELLE (3)	44 141,34	0,00	14 584,64	29 556,70
Total des dépenses d'opérations pour compte de tiers		425 103,25	44 066,97	241 137,12	139 899,16
TOTAL DEPENSES REELLES		23 038 906,64	4 256 388,87	4 463 072,94	14 319 444,83
040	Opérat° ordre transfert entre sections (4)	78 123,23	78 123,23		0,00
	Reprises sur autofinancement antérieur (5)	78 123,23	78 123,23		0,00
15112	Provisions pour litiges	78 123,23	75 723,23		2 400,00
4912	Prov. dépréc. comptes redevables	0,00	2 400,00		-2 400,00
	Charges transférées (6)	0,00	0,00		0,00
041	Opérations patrimoniales (7)	100 000,00	0,00		100 000,00
21311	Hôtel de ville	100 000,00	0,00		100 000,00

VILLE DE GARDANNE - VILLE de GARDANNE - CA - 2020

Chap/ art (1)	Libellé (1)	Crédits ouverts (BP+DM+RAR N-1)	Mandats émis	Restes à réaliser au 31/12	Crédits annulés
	TOTAL DEPENSES D'ORDRE	178 123,23	78 123,23		100 000,00
	TOTAL DES DEPENSES D'INVESTISSEMENT DE L'EXERCICE (= Total des dépenses réelles et d'ordre)	23 217 029,87	4 334 512,10	4 463 072,94	14 419 444,83
	Pour information D 001 Solde d'exécution négatif reporté de N-1	0,00			

(1) Détailler les chapitres budgétaires par article conformément au plan de comptes appliqué par la commune ou l'établissement.

(2) Voir état III B3 pour le détail des opérations d'équipement.

(3) Voir annexes IV A9 pour le détail des opérations pour compte de tiers.

(4) Cf. définitions du chapitre d'opérations d'ordre, DI 040=RF 042.

(5) Les comptes 15, 29, 39, 49 et 59 peuvent figurer dans le détail du chapitre 040 si la commune ou l'établissement applique le régime des provisions budgétaires.

(6) Dont 192.

(7) Cf. définitions du chapitre des opérations d'ordre, DI 041= RI 041.

III – VOTE DU BUDGET	III
SECTION D'INVESTISSEMENT – DETAIL DES RECETTES	B2

Chap/ art (1)	Libellé (1)	Crédits ouverts (BP+DM+RAR N-1)	Titres émis	Restes à réaliser au 31/12	Crédits annulés
010	Stocks	0,00	0,00	0,00	0,00
13	Subventions d'investissement	5 474 795,86	2 669 550,97	2 628 740,25	176 504,64
1321	Subv. non transf. Etat, établ. nationaux	69 708,00	25 000,00	37 322,37	7 385,63
1322	Subv. non transf. Régions	237 111,23	0,00	176 310,00	60 801,23
1323	Subv. non transf. Départements	867 763,00	47 397,00	723 933,00	96 433,00
13251	Subv. non transf. GFP de rattachement	4 205 213,63	2 258 327,96	1 691 174,88	255 710,79
1342	Amendes de police non transférable	95 000,00	304 892,00	0,00	-209 892,00
1346	Participat° voirie et réseaux non transf	0,00	33 934,01	0,00	-33 934,01
16	Emprunts et dettes assimilées(hors 165)	1 000 000,00	0,00	0,00	1 000 000,00
1641	Emprunts en euros	1 000 000,00	0,00	0,00	1 000 000,00
20	Immobilisations incorporelles(sauf 204)	0,00	0,00	0,00	0,00
204	Subventions d'équipement versées	0,00	0,00	0,00	0,00
21	Immobilisations corporelles	0,00	0,00	0,00	0,00
22	Immobilisations reçues en affectation	0,00	0,00	0,00	0,00
23	Immobilisations en cours	0,00	0,00	0,00	0,00
Total des recettes d'équipement		6 474 795,86	2 669 550,97	2 628 740,25	1 176 504,64
10	Dotations, fonds divers et réserves	1 830 000,00	1 638 800,17	0,00	191 199,83
10222	FCTVA	1 700 000,00	1 502 773,71	0,00	197 226,29
10226	Taxe d'aménagement	130 000,00	136 026,46	0,00	-6 026,46
138	Autres subvent° invest. non transf.	0,00	6 000,00	0,00	-6 000,00
1388	Autres subventions non transférables	0,00	6 000,00	0,00	-6 000,00
165	Dépôts et cautionnements reçus	0,00	0,00	0,00	0,00
18	Compte de liaison : affectat° (BA,régie)	0,00	0,00	0,00	0,00
26	Participat° et créances rattachées	0,00	0,00	0,00	0,00
27	Autres immobilisations financières	0,00	0,00	0,00	0,00
024	Produits des cessions d'immobilisations	0,00	0,00	0,00	0,00
Total des recettes financières		1 830 000,00	1 644 800,17	0,00	185 199,83
45820003	AIRES DE STATIONNEMENT (2)	20 407,83	0,00	2 972,72	17 435,11
45820005	EAUX PLUVIALES (2)	332 131,08	0,00	223 579,76	108 561,32
45820006	COMPETENCE SERVICE PUBLIC DE DEFENSE EXTERIEURE CONTRE L'INCENDIE (DECI) (2)	28 423,00	0,00	0,00	28 423,00
45820009	COMPÉTENCE ZONES D'ACTIVITÉ INDUSTRIELLE (2)	44 141,34	154 500,00	14 584,64	-124 943,30
Total des recettes d'opérations pour compte de tiers		425 103,25	154 500,00	241 137,12	29 466,13
TOTAL DES RECETTES REELLES		8 729 899,11	4 468 851,14	2 869 877,37	1 391 170,60
021	Virement de la sect° de fonctionnement	9 770 638,81	0,00	0,00	0,00
040	Opérat° ordre transfert entre sections (3) (4)	1 652 296,76	1 936 296,80	0,00	-284 000,04
15112	Provisions pour litiges	252 296,76	252 296,76	0,00	0,00
192	Plus ou moins-values sur cession Immo.	0,00	398 178,17	0,00	-398 178,17
2111	Terrains nus	0,00	0,20	0,00	-0,20
2112	Terrains de voirie	0,00	1 564,34	0,00	-1 564,34
2115	Terrains bâtis	0,00	58 342,81	0,00	-58 342,81
2138	Autres constructions	0,00	68 914,48	0,00	-68 914,48
2802	Frais liés à la réalisation des document	5 000,00	7 058,61	0,00	-2 058,61
28031	Frais d'études	40 000,00	31 368,37	0,00	8 631,63
2804182	Autres org pub - Bâtiments et installat°	40 000,00	39 711,68	0,00	288,32
280421	Privé : Bien mobilier, matériel	2 000,00	0,00	0,00	2 000,00
280422	Privé : Bâtiments, installations	5 000,00	1 341,55	0,00	3 658,45
2804422	Sub nat privé - Bâtiments et installat°	0,00	86 735,29	0,00	-86 735,29
28051	Concessions et droits similaires	150 000,00	125 224,75	0,00	24 775,25
28121	Plantations d'arbres et d'arbustes	0,00	838,50	0,00	-838,50
28135	Installations générales, agencements, ..	5 000,00	12 815,64	0,00	-7 815,64
28152	Installations de voirie	3 000,00	37 171,84	0,00	-34 171,84
281533	Réseaux câblés	50 000,00	0,00	0,00	50 000,00
281568	Autres matériels, outillages incendie	15 000,00	2 939,00	0,00	12 061,00
281571	Matériel roulant	10 000,00	156,93	0,00	9 843,07
281578	Autre matériel et outillage de voirie	50 000,00	57 670,39	0,00	-7 670,39
28158	Autres installat°, matériel et outillage	150 000,00	118 669,72	0,00	31 330,28
28181	Installations générales, aménagt divers	25 000,00	23 915,17	0,00	1 084,83
28182	Matériel de transport	200 000,00	194 891,02	0,00	5 108,98

VILLE DE GARDANNE - VILLE de GARDANNE - CA - 2020

Chap/ art (1)	Libellé (1)	Crédits ouverts (BP+DM+RAR N-1)	Titres émis	Restes à réaliser au 31/12	Crédits annulés
28183	Matériel de bureau et informatique	200 000,00	147 333,91		52 666,09
28184	Mobilier	150 000,00	96 075,88		53 924,12
28188	Autres immo. corporelles	300 000,00	173 081,79		126 918,21
TOTAL DES PRELEVEMENTS PROVENANT DE LA SECTION DE FONCTIONNEMENT		11 422 935,57	1 936 296,80		9 486 638,77
041	Opérations patrimoniales (5)	100 000,00	0,00		100 000,00
2031	Frais d'études	100 000,00	0,00		100 000,00
TOTAL DES RECETTES D'ORDRE		11 522 935,57	1 936 296,80		9 586 638,77
TOTAL DES RECETTES D'INVESTISSEMENT DE L'EXERCICE (= Total des recettes réelles et d'ordre)		20 252 834,68	6 405 147,94	2 869 877,37	10 977 809,37
Pour information R 001 Solde d'exécution positif reporté de N-1		2 964 195,19			

(1) Détailler les chapitres budgétaires par article conformément au plan de comptes appliqué par la commune ou l'établissement.

(2) Voir annexes IV A9 pour le détail des opérations pour compte de tiers.

(3) Cf. définition du chapitre des opérations d'ordre, RI 040 = DF 042.

(4) Les comptes 15, 29, 39, 49 et 59 peuvent figurer dans le détail du chapitre 040 si la commune ou l'établissement applique le régime des provisions budgétaires.

(5) Cf. définitions du chapitre des opérations d'ordre, DI 041 = RI 041.

III – VOTE DU BUDGET	III
DETAIL DES CHAPITRES D'OPERATION D'EQUIPEMENT	B3

Cet état ne contient pas d'information.

IV – ANNEXES
PRESENTATION CROISEE PAR FONCTION – VUE D'ENSEMBLE (1)

Libellé	01 Opérations non ventilables	0 Services généralistes administratifs publiques	1 Sécurité et salubrité publiques	2 Enseignement - Formation	3 Culture	4 Sport et jeunesse	5 Interventions sociales et santé	6 Famille	7 Logement	8 Aménagement et services urbains, environnement	9 Action économique	TOTAL
INVESTISSEMENT												
REALISATIONS (de l'exercice + restes à réaliser N-1)												
Dépenses réelles	796 540	1 385 423	17 044	367 758	196 089	473 942	8 145	106 160	5 488	848 644	51 155	4 256 389
- Equipements municipaux (2)		1 385 423	17 044	367 758	196 089	473 942	8 145	106 160	0	804 577	9 155	3 368 293
- Equip. non municipaux (0/204) (3)		0	0	0	0	0	0	0	5 488	0	0	5 488
- Opérations financières	796 540											796 540
Dépenses d'ordre	0											0
Solde d'exécution reportés de N-1	0											78 123
Total dépenses	796 540	1 463 547	17 044	367 758	196 089	473 942	8 145	106 160	5 488	848 644	51 155	4 334 512
Total recettes	5 521 623	1 905 287	36 473	769 856	98 466	251 648	53 361	38 190	0	536 600	157 836	9 369 343
Solde d'investissement	4 725 082	441 741	19 428	402 100	-97 621	-222 294	45 215	-67 970	-5 488	-312 044	106 681	5 034 831
RESTES A REALISER au 31/12/N												
Total RAR dépenses	0	911 612	105 439	704 934	131 557	156 750	21 681	114 073	915	1 432 323	883 788	4 463 073
Total RAR recettes	0	416 143	23 451	617 357	66 964	305 328	12 337	46 063	0	1 280 395	101 842	2 869 877
SOLDE RAR investissement	0	-495 469	-81 988	-87 578	-64 594	148 578	-9 345	-68 010	-915	-151 928	-781 947	-1 593 196

Libellé	01 Opérations non ventilables	0 Services généralistes administratifs publiques	1 Sécurité et salubrité publiques	2 Enseignement - Formation	3 Culture	4 Sport et jeunesse	5 Interventions sociales et santé	6 Famille	7 Logement	8 Aménagement et services urbains, environnement	9 Action économique	TOTAL
FONCTIONNEMENT												
REALISATIONS (de l'exercice + restes à réaliser N-1)												
Total dépenses	875 907	11 991 910	1 247 258	8 682 731	1 956 259	2 067 027	985 189	2 259 614	117 594	3 546 930	803 773	34 534 192
Total recettes	41 383 784	1 117 728	60 347	302 794	91 520	250 796	31 960	1 786 624	0	1 066 034	492 857	46 584 444
Solde de fonctionnement	40 507 877	-10 874 182	-1 186 911	-8 379 937	-1 864 739	-1 816 231	-953 228	-472 990	-117 594	-2 480 896	-310 916	12 050 252
RESTES A REALISER au 31/12/N												
Total RAR dépenses	0	0	0	0	0	0	0	0	0	0	0	0
Total RAR recettes	0	0	0	0	0	0	0	0	0	0	0	0
SOLDE RAR fonctionnement	0	0	0	0	0	0	0	0	0	0	0	0

(1) La production de cet état est obligatoire pour les communes de 3 500 habitants et plus, les groupements comprenant au moins une telle commune, leurs établissements et services administratifs hormis les caisses des écoles et les services à activité unique érigés en établissement public ou budget annexe (L. 2312-3, R. 2311-1 et R. 2311-10. Dans les communes de 3 500 habitants et plus, le croisement par fonction est fait à un chiffre (correspondant à la fonction). Dans les communes de 10 000 habitants et plus, le croisement par fonction est fait au niveau le plus détaillé de la nomenclature fonctionnelle (sous-fonction ou rubrique). Les groupements et leurs établissements publics suivent les règles de production et de présentation applicables à la commune membre comptant le plus grand nombre d'habitants (articles L. 5211-36 a1 et R. 5211-14 + L. 5711-1 et R. 5711-2 du CGCT).

(2) Ou biens de la structure intercommunale.

(3) Ou biens ne relevant pas de la structure intercommunale.

IV – ANNEXES
PRESENTATION CROISEE PAR FONCTION – VUE D'ENSEMBLE

										IV
										A1

Art. (1)	Libellé	01 Opérations non ventilables	0 Services généraux administratifs publics	1 Sécurité et salubrité publiques	2 Enseignement - Formation	3 Culture	4 Sport et jeunesse	5 Interventions sociales et santé	6 Famille	7 Logement	8 Aménagt et services urbains, environnement	9 Action économique	TOTAL
INVESTISSEMENT													
DEPENSES													
	Total dépenses d'investissement	796 540	2 375 158	122 483	1 072 692	327 646	630 692	29 827	220 234	6 403	2 280 967	934 943	8 797 585
	Dépenses réelles	796 540	2 297 035	122 483	1 072 692	327 646	630 692	29 827	220 234	6 403	2 280 967	934 943	8 719 462
010	Stocks	0	0	0	0	0	0	0	0	0	0	0	0
10	Dotations, fonds divers et réserves	0	0	0	0	0	0	0	0	0	0	0	0
13	Subventions d'investissement	0	0	0	0	0	0	0	0	0	0	0	0
16	Emprunts et dettes assimilées	796 540	0	0	0	0	0	0	0	0	0	0	796 540
1641	Emprunts en euros	796 540	0	0	0	0	0	0	0	0	0	0	796 540
18	Compte de liaison : affectat* (BA,régie)	0	0	0	0	0	0	0	0	0	0	0	0
20	Immobilisations incorporelles	0	200 249	0	28 903	25 104	0	0	0	0	9 720	433	264 409
202	Frais réalisat* documents urbanisme	0	2 738	0	0	0	0	0	0	0	0	0	2 738
2031	Frais d'études	0	107 419	0	28 622	25 104	0	0	0	0	9 720	0	170 865
2051	Concessions, droits similaires	0	90 091	0	281	0	0	0	0	0	0	433	90 805
204	Subventions d'équipement versées	0	0	0	234 000	0	0	0	0	6 403	0	672 080	912 482
204181	Autres org pub - Biens mob, mat, études	0	0	0	234 000	0	0	0	0	0	0	0	234 000
20422	Privé : Bâtiments, installations	0	0	0	0	0	0	0	0	6 403	0	672 080	678 482
21	Immobilisations corporelles	0	1 302 404	19 931	89 449	56 428	32 849	3 400	24 141	0	186 859	17 628	1 733 089
2112	Terrains de voirie	0	0	0	0	0	0	0	0	0	10 177	0	10 177
2117	Bois et forêts	0	0	0	0	0	0	0	0	0	60 200	0	60 200
2128	Autres agencements et aménagements	0	0	0	0	0	0	0	0	0	24 950	0	24 950
21316	Equipements du cimetière	0	8 836	0	0	0	0	0	0	0	0	0	8 836
21318	Autres bâtiments publics	0	14 317	0	0	0	0	3 400	0	0	5 123	0	22 841
2135	Installations générales, agencements	0	0	0	0	0	6 162	0	0	0	14 400	0	20 562
2138	Autres constructions	0	347	0	0	0	0	0	0	0	12 293	0	12 293
2152	Installations de voirie	0	0	350	0	0	0	0	0	0	29 064	0	29 761
21568	Autres matériels, outillages incendie	0	0	5 886	0	0	0	0	0	0	0	0	5 886
21578	Autre matériel et outillage de voirie	0	0	0	0	0	0	0	0	0	18 463	0	18 463
2158	Autres inst.,matériel,outil. techniques	0	17 325	0	7 531	0	15 600	0	0	0	26 238	3 228	69 922
2162	Fonds anciens des bibliothèques et musée	0	0	0	0	11 460	0	0	0	0	0	0	11 460
2168	Autres collections et oeuvres d'art	0	4 113	0	0	0	0	0	0	0	0	0	4 113

VILLE DE GARDANNE - VILLE DE GARDANNE - CA - 2020

Art. (1)	Libellé	01 Opérations non ventilables	0 Services généraux administratifs publics	1 Sécurité et salubrité publiques	2 Enseignement - Formation	3 Culture	4 Sport et jeunesse	5 Interventions sociales et santé	6 Famille	7 Logement	8 Aménagt et services urbains, environnement	9 Action économique	TOTAL
2182	Matériel de transport	0	343 485	0	0	0	0	0	0	0	0	0	343 485
2183	Matériel de bureau et informatique	0	881 464	11 123	7 853	5 908	0	0	65	0	0	0	906 413
2184	Mobilier	0	17 785	2 571	43 264	1 679	0	0	15 447	0	0	0	80 747
2188	Autres immobilisations corporelles	0	9 732	0	30 801	37 381	11 087	0	8 629	0	350	0	97 979
22	Immobilisations reçues en affectation	0	0	0	0	0	0	0	0	0	0	0	0
23	Immobilisations en cours	0	794 383	102 552	720 340	246 113	597 843	26 427	196 093	0	1 813 769	183 218	4 685 737
2312	Agencements et aménagements de terrains	0	7 104	0	0	0	2 449	0	0	0	103 666	29 772	142 991
2313	Constructions	0	659 721	59 281	555 122	246 113	575 204	26 208	196 093	0	22 919	0	2 340 660
2315	Installat*, matériel et outillage techni	0	127 558	43 271	25 218	0	20 190	219	0	0	1 687 184	0	1 903 641
238	Avances versées commandes immo. incorp.	0	0	0	140 000	0	0	0	0	0	0	158 446	288 446
26	Participat* et créances rattachées	0	0	0	0	0	0	0	0	0	0	0	0
27	Autres immobilisations financières	0	0	0	0	0	0	0	0	0	0	42 000	42 000
274	Prêts	0	0	0	0	0	0	0	0	0	0	42 000	42 000
	Opérations d'équipement	0	0	0	0	0	0	0	0	0	0	0	0
	Opérations pour compte de tiers	0	0	0	0	0	0	0	0	0	0	0	0
45810003	AIRES DE STATIONNEMENT	0	0	0	0	0	0	0	0	0	270 619	14 585	285 204
45810005	EAUX PUVIALES	0	0	0	0	0	0	0	0	0	2 973	0	2 973
45810009	COMPÉTENCE ZONES D'ACTIVITÉ INDUSTRIELLE	0	0	0	0	0	0	0	0	0	267 647	0	267 647
	Dépenses d'ordre	0	78 123	0	0	0	0	0	0	0	0	0	78 123
040	Opérat* ordre transfert entre sections	0	78 123	0	0	0	0	0	0	0	0	0	78 123
15112	Provisions pour litiges	0	75 723	0	0	0	0	0	0	0	0	0	75 723
4912	Prov. dépréc. comptes redevables	0	2 400	0	0	0	0	0	0	0	0	0	2 400
041	Opérations patrimoniales	0	0	0	0	0	0	0	0	0	0	0	0
001	Solde d'exécution reporté de N-1	0	0	0	0	0	0	0	0	0	0	0	0

RECETTES												
Total recettes d'investissement	5 521 623	2 321 430	59 923	1 387 214	165 431	556 975	65 697	84 253	1 816 995	259 678	12 239 221	
Recettes réelles	1 943 632	998 869	59 923	1 387 214	165 431	556 975	65 697	84 253	1 816 995	259 678	7 338 729	
010 Stocks	0	0	0	0	0	0	0	0	0	0	0	
10 Dotations, fonds divers et réserves	1 638 800	0	0	0	0	0	0	0	0	0	1 638 800	
10222 FCTVA	1 502 774	0	0	0	0	0	0	0	0	0	1 502 774	
10226 Taxe d'aménagement	136 026	0	0	0	0	0	0	0	0	0	136 026	
13 Subventions d'investissement	304 892	998 869	59 923	1 387 214	165 431	556 975	65 697	84 253	1 590 443	90 593	5 304 291	
1321 Subv. non transf. Etat, établ. nationaux	0	0	0	37 322	25 000	0	0	0	0	0	62 322	

VILLE DE GARDANNE - VILLE de GARDANNE - CA - 2020

Art. (1)	Libellé	01 Opérations non ventilables	0 Services généraux administrat* publiques	1 Sécurité et salubrité publiques	2 Enseignement - Formation	3 Culture	4 Sport et jeunesse	5 Interventions sociales et santé	6 Famille	7 Logement	8 Aménagt et services urbains, environnement	9 Action économique	TOTAL
1322	Subv. non transf. Régions	0	0	0	0	0	176 310	0	0	0	0	0	176 310
1323	Subv. non transf. Départements	0	2 075	0	196 850	0	59 500	0	0	0	512 905	0	771 330
13251	Subv. non transf. GFP de rattachement	0	990 794	59 923	1 153 042	140 431	321 165	65 897	84 253	0	1 043 604	90 593	3 949 503
1342	Amendes de police non transférable	304 892	0	0	0	0	0	0	0	0	0	0	304 892
1346	Participat* voirie et réseaux non transf	0	0	0	0	0	0	0	0	0	33 934	0	33 934
1388	Autres subventions non transférables	0	6 000	0	0	0	0	0	0	0	0	0	6 000
16	Emprunts et dettes assimilées	0	0	0	0	0	0	0	0	0	0	0	0
18	Compte de liaison : affectat* (BA, régie)	0	0	0	0	0	0	0	0	0	0	0	0
20	Immobilisations incorporelles	0	0	0	0	0	0	0	0	0	0	0	0
204	Subventions d'équipement versées	0	0	0	0	0	0	0	0	0	0	0	0
21	Immobilisations corporelles	0	0	0	0	0	0	0	0	0	0	0	0
22	Immobilisations reçues en affectation	0	0	0	0	0	0	0	0	0	0	0	0
23	Immobilisations en cours	0	0	0	0	0	0	0	0	0	0	0	0
26	Participat* et créances rattachées	0	0	0	0	0	0	0	0	0	0	0	0
27	Autres immobilisations financières	0	0	0	0	0	0	0	0	0	0	0	0
Opérations pour compte de tiers		0	0	0	0	0	0	0	0	0	0	0	0
45820003	AIRES DE STATIONNEMENT	0	0	0	0	0	0	0	0	0	2 973	0	2 973
45820005	EAUX PLUVIALES	0	0	0	0	0	0	0	0	0	223 580	0	223 580
45820009	COMPÉTENCE ZONES D'ACTIVITÉ INDUSTRIELLE	0	0	0	0	0	0	0	0	0	0	169 085	169 085
Recettes d'ordre		613 735	1 322 562	0	0	0	0	0	0	0	0	0	1 936 297
040	Opérat* ordre transfert entre sections	613 735	1 322 562	0	0	0	0	0	0	0	0	0	1 936 297
15112	Provisions pour litiges	0	252 297	0	0	0	0	0	0	0	0	0	252 297
192	Plus ou moins-values sur cession immo.	398 178	0	0	0	0	0	0	0	0	0	0	398 178
2111	Terrains nus	0	0	0	0	0	0	0	0	0	0	0	0
2112	Terrains de voirie	1 564	0	0	0	0	0	0	0	0	0	0	1 564
2115	Terrains bâtis	58 343	0	0	0	0	0	0	0	0	0	0	58 343
2138	Autres constructions	68 914	0	0	0	0	0	0	0	0	0	0	68 914
2802	Frais liés à la réalisation des document	0	7 059	0	0	0	0	0	0	0	0	0	7 059
28031	Frais d'études	0	31 368	0	0	0	0	0	0	0	0	0	31 368
2804182	Autres org pub - Bâtimts et installat*	0	39 712	0	0	0	0	0	0	0	0	0	39 712
280422	Privé : Bâtimts, installations	0	1 342	0	0	0	0	0	0	0	0	0	1 342
2804422	Sub nat privé - Bâtimts et installat*	86 735	0	0	0	0	0	0	0	0	0	0	86 735

VILLE DE GARDANNE - VILLE DE GARDANNE - CA - 2020

Art. (1)	Libellé	01 Opérations non ventilables	0 Services généraux administratifs publics	1 Sécurité et salubrité publiques	2 Enseignement - Formation	3 Culture	4 Sport et jeunesse	5 Interventions sociales et santé	6 Famille	7 Logement	8 Aménagt et services urbains, environnement	9 Action économique	TOTAL
28051	Concessions et droits similaires	0	125 225	0	0	0	0	0	0	0	0	0	125 225
28121	Plantations d'arbres et d'arbustes	0	839	0	0	0	0	0	0	0	0	0	839
28135	Installations générales, agencements, ...	0	12 816	0	0	0	0	0	0	0	0	0	12 816
28152	Installations de voirie	0	37 172	0	0	0	0	0	0	0	0	0	37 172
281568	Autres matériels, outillages incendie	0	2 939	0	0	0	0	0	0	0	0	0	2 939
281571	Matériel roulant	0	157	0	0	0	0	0	0	0	0	0	157
281578	Autre matériel et outillage de voirie	0	57 670	0	0	0	0	0	0	0	0	0	57 670
28158	Autres installat*, matériel et outillage	0	118 670	0	0	0	0	0	0	0	0	0	118 670
28181	Installations générales, aménagt divers	0	23 915	0	0	0	0	0	0	0	0	0	23 915
28182	Matériel de transport	0	194 891	0	0	0	0	0	0	0	0	0	194 891
28183	Matériel de bureau et informatique	0	147 334	0	0	0	0	0	0	0	0	0	147 334
28184	Mobilier	0	96 076	0	0	0	0	0	0	0	0	0	96 076
28188	Autres immo. corporelles	0	173 082	0	0	0	0	0	0	0	0	0	173 082
041	Opérations patrimoniales	0	0	0	0	0	0	0	0	0	0	0	0
001	Solde d'exécution reporté de N-1	2 964 195	0	0	0	0	0	0	0	0	0	0	2 964 195

FONCTIONNEMENT

		DEPENSES											
		875 907	11 991 910	1 247 258	8 682 731	1 956 259	2 067 027	985 189	2 259 614	117 594	3 546 930	803 773	34 534 192
Total dépenses de fonctionnement		875 907	11 991 910	1 247 258	8 682 731	1 956 259	2 067 027	985 189	2 259 614	117 594	3 546 930	803 773	34 534 192
Dépenses réelles		348 907	10 582 613	1 247 258	8 682 731	1 956 259	2 067 027	985 189	2 259 614	117 594	3 546 930	803 773	32 597 895
011 Charges à caractère général		7 973	3 019 601	171 523	882 452	231 035	103 602	35 789	47 992	3 352	1 189 722	111 730	5 804 769
6042 Achats prestati* services (hors terrains)		0	672	0	10 250	22 143	14 925	0	0	0	0	26 244	74 234
60611 Eau et assainissement		0	154 314	0	5 802	0	0	0	1 249	0	44 629	12 226	218 220
60612 Energie - Electricité		0	567 351	0	27 553	0	0	0	0	0	725 764	35 807	1 356 476
60621 Combustibles		0	3 411	3 474	0	0	0	0	0	0	9 785	0	16 670
60622 Carburants		0	111 614	0	0	0	0	0	0	0	0	0	111 614
60623 Alimentation		0	6 959	0	460 137	829	145	0	-6	0	0	0	468 063
60624 Produits de traitement		0	249	0	347	0	2 264	0	343	0	1 854	0	5 057
60628 Autres fournitures non stockées		0	6 640	444	20 538	1 029	2 195	0	5 515	0	9 105	3 733	49 199
60631 Fournitures d'entretien		0	225 580	0	624	0	0	0	0	0	932	0	227 136
60632 Fournitures de petit équipement		0	509 796	12 526	22 231	14 980	10 186	468	7 511	0	15 384	2 839	595 922
60633 Fournitures de voirie		0	873	0	0	0	0	0	0	0	38 145	0	39 018
60636 Vêtements de travail		0	14 461	10 608	0	0	0	0	0	0	0	0	25 069
6064 Fournitures administratives		0	29 806	369	9 231	1 160	0	48	743	115	0	0	41 471
6065 Livres, disques, ... (médiafréque)		0	0	0	0	63 407	0	0	0	0	0	0	63 407
6067 Fournitures scolaires		0	0	0	43 633	0	8 770	0	3 493	0	0	0	55 896

VILLE DE GARDANNE - VILLE de GARDANNE - CA - 2020

Art. (f1)	Libellé	01 Opérations non ventilables	0 Services généraux administratifs	1 Sécurité et salubrité publiques	2 Enseignement - Formation	3 Culture	4 Sport et jeunesse	5 Interventions sociales et santé	6 Famille	7 Logement	8 Aménagement services urbains, environnement	9 Action économique	TOTAL
6068	Autres matières et fournitures	0	0	0	10 573	9 277	3 968	2 410	7 030	0	0	0	33 259
611	Contrats de prestations de services	0	27 402	80 396	16 719	657	0	0	0	0	7 560	0	132 734
6132	Locations immobilières	0	12 589	0	820	0	11 210	0	0	0	0	0	24 619
6135	Locations mobilières	0	51 336	0	7 380	450	6 128	0	0	0	82	0	65 376
614	Charges locatives et de copropriété	0	7 719	0	0	0	0	0	0	0	0	0	7 719
61521	Entretien terrains	0	0	0	0	0	15 571	0	0	0	189 745	0	205 316
615221	Entretien, réparations bâtiments publics	0	61 777	5 065	52 733	27 839	12 046	0	18 199	0	15 459	9 640	202 758
615231	Entretien, réparations voisines	0	0	1 698	0	0	0	0	0	0	75 558	0	77 256
615232	Entretien, réparations réseaux	0	3 317	0	0	0	0	0	0	0	26 177	4 444	33 938
61524	Entretien bois et forêts	0	0	0	0	0	0	0	0	0	5 196	0	5 196
61551	Entretien matériel roulant	0	105 401	0	0	0	1 325	0	0	0	0	0	106 725
61558	Entretien autres biens mobiliers	0	2 503	1 933	5 941	4 996	0	0	0	0	-2 956	0	12 376
6156	Maintenance	0	199 554	23 949	31 795	0	0	0	0	0	1 166	0	256 465
6161	Multirisques	0	132 074	0	0	240	240	0	0	0	0	0	132 074
6182	Documentation générale et technique	0	13 175	0	488	0	0	0	0	0	685	0	14 828
6184	Versements à des organismes de formation	0	36 814	4 107	0	3 733	-910	0	3 100	0	0	0	46 844
6188	Autres frais divers	0	33 258	2 424	23 360	4 688	0	0	0	737	4 784	3 906	73 158
6226	Honoraires	0	76 902	2 866	11 400	0	0	18 240	0	2 500	19 429	0	131 337
6227	Frais d'actes et de contentieux	0	81 347	0	0	0	0	0	0	0	-2 153	0	79 195
6228	Divers	0	0	21 594	8 589	0	0	2 160	0	0	0	0	32 343
6231	Annonces et insertions	0	12 488	0	0	600	0	0	0	0	1 188	0	14 275
6232	Fêtes et cérémonies	0	65 504	0	3 730	38 862	0	0	0	0	0	0	108 097
6236	Catalogues et imprimés	0	4 406	70	336	0	0	0	0	0	0	0	4 811
6237	Publications	0	21 562	0	0	0	0	0	0	0	0	0	21 562
6238	Divers	0	7 084	0	1 104	16 195	1 850	11 270	0	0	1 540	150	39 192
6247	Transports collectifs	0	20 963	0	40 051	0	13 348	0	0	0	0	0	74 361
6251	Voyages et déplacements	0	3 262	0	100	0	100	0	0	0	0	0	3 462
6256	Missions	0	1 649	0	0	0	0	0	0	0	0	0	1 649
6257	Réceptions	0	3 379	0	0	2 788	0	0	0	0	0	0	6 231
6261	Frais d'affranchissement	0	52 533	0	0	0	0	0	0	0	0	0	52 533
6262	Frais de télécommunications	0	142 638	0	0	0	0	0	0	0	0	0	142 638
627	Services bancaires et assimilés	6	0	0	332	8	242	0	309	0	0	0	898
6281	Concours divers (cotisations)	0	32 598	0	63 375	1 060	0	0	0	0	0	1 647	99 066
6283	Frais de nettoyage des locaux	0	93 202	0	3 279	0	0	1 193	506	0	0	648	98 828
62875	Remb. frais aux communes membres du GFP	7 967	0	0	0	0	0	0	0	0	0	0	7 967
63512	Taxes foncières	0	58 075	0	0	0	0	0	0	0	0	0	67 457
63513	Autres impôts locaux	0	17 965	0	0	0	0	0	0	0	0	1 000	18 965

VILLE DE GARDANNE - VILLE DE GARDANNE - CA - 2020

Art (1)	Libellé	01 Opérations non ventilables	0 Services généraux administratifs publics	1 Sécurité et salubrité publiques	2 Enseignement - Formation	3 Culture	4 Sport et jeunesse	5 Interventions sociales et santé	6 Famille	7 Logement	8 Aménagt et services urbains, environnement	9 Action économique	TOTAL
6354	Droits d'enregistrement et de timbre	0	86	0	0	0	0	0	0	0	0	0	86
6355	Taxes et impôts sur les véhicules	0	124	0	0	0	0	0	0	0	0	0	124
6358	Autres droits	0	4 676	0	0	0	0	0	0	0	0	0	4 676
637	Autres impôts, taxes (autres organismes)	0	513	0	0	16 094	0	0	0	0	317	0	16 924
012	Charges de personnel, frais assimilés	0	7 266 657	1 075 470	7 454 663	1 521 952	1 797 986	0	2 211 623	112 993	2 153 416	608 660	24 203 419
6218	Autre personnel extérieur	0	30 630	0	48 176	0	1 513	0	0	0	0	0	80 318
6331	Versement de transport	0	70 781	10 422	85 246	17 668	19 356	0	25 042	1 234	22 120	6 285	258 154
6332	Cotisations versées au F.N.A.L.	0	17 700	2 606	21 312	4 417	4 840	0	6 261	309	5 531	1 571	64 546
6336	Cotisations CNFPT et CDGFPT	0	25 818	3 913	31 455	6 571	6 904	0	9 262	475	8 355	2 399	95 152
64111	Rémunération principale titulaires	0	2 813 143	525 841	2 966 792	681 641	770 819	0	975 875	60 064	1 023 757	273 448	10 081 380
64112	NBI, SFT, indemnité résidence	0	182 259	19 611	128 499	39 211	53 038	0	48 803	4 300	58 978	18 821	563 520
64118	Autres indemnités titulaires	0	990 330	252 627	846 208	151 430	305 730	0	271 532	16 157	410 235	110 092	3 354 343
64131	Rémunérations non tit.	0	646 701	0	1 352 968	207 585	176 280	0	285 386	0	76 267	44 031	2 789 220
6417	Rémunérations des apprentis	0	2 554	0	2 959	0	0	0	0	0	0	0	5 513
6451	Cotisations à l'U.R.S.S.A.F.	0	643 344	80 407	855 362	168 101	175 243	0	234 135	9 520	181 307	54 820	2 402 239
6453	Cotisations aux caisses de retraites	0	958 036	167 262	994 545	221 196	258 036	0	323 662	19 512	338 926	90 540	3 371 716
6454	Cotisations aux A.S.E.D.I.C.	0	26 369	0	54 313	8 374	7 277	0	11 448	0	2 984	1 777	112 543
6455	Cotisations pour assurance du personnel	0	736 237	10 679	65 047	12 906	15 773	0	15 768	1 183	20 869	3 783	882 244
6456	Versement au F.N.C. supplément familial	0	52 544	0	0	0	0	0	0	0	0	0	52 544
6475	Médecine du travail, pharmacie	0	55 856	0	0	0	0	0	0	0	0	0	55 856
64831	Indemnités aux agents	0	11 229	2 103	11 633	2 636	3 100	0	3 901	240	4 086	1 094	40 023
6488	Autres charges	0	3 124	0	147	215	76	0	546	0	0	0	4 108
014	Atténuations de produits	58 206	0	0	0	0	0	0	0	0	0	0	58 206
739223	Fonds pérequisition ress. com. et intercom	58 206	0	0	0	0	0	0	0	0	0	0	58 206
65	Autres charges de gestion courante	15 841	241 989	0	345 617	202 952	159 905	949 400	0	1 250	119 690	83 000	2 119 643
651	Redevances pour licences, logiciels, ...	0	5 693	0	0	0	0	0	0	0	0	0	5 693
6531	Indemnités	0	211 291	0	0	0	0	0	0	0	0	0	211 291
6532	Frais de mission	0	397	0	0	0	0	0	0	0	0	0	397
6533	Cotisations de retraite	0	9 378	0	0	0	0	0	0	0	0	0	9 378
6535	Formation	0	1 256	0	0	0	0	0	0	0	0	0	1 256
6536	Frais de représentation du maire	0	8 883	0	0	0	0	0	0	0	0	0	8 883
6541	Créances admises en non-valeur	0	1 855	0	0	0	0	0	0	0	0	0	1 855
6542	Créances éteintes	0	1 526	0	2 584	0	55	0	0	0	0	0	4 165
6558	Autres contributions obligatoires	0	0	0	164 772	0	0	0	0	0	0	0	164 772
657362	Subv. fonct. CCAS	0	0	0	0	0	0	840 000	0	0	0	0	840 000

VILLE DE GARDANNE - VILLE de GARDANNE - CA - 2020

Art. (1)	Libellé	01 Opérations non ventilables	0 Services généraux administratifs publics	1 Sécurité et salubrité publiques	2 Enseignement - Formation	3 Culture	4 Sport et jeunesse	5 Interventions sociales et santé	6 Famille	7 Logement	8 Aménagt et services urbains, environnement	9 Action économique	TOTAL
657363	Subv. fonct. Établ. à caractère adminis	0	0	0	0	0	0	0	0	0	102 208	0	102 208
6574	Subv. fonct. Associat*, personnes privée	0	1 710	0	178 223	202 900	159 850	109 400	0	1 250	8 300	83 000	744 633
65888	Autres	15 841	0	0	38	52	0	0	0	0	9 182	0	25 112
656	Frais fonctionnement des groupes d'élus	0	0	0	0	0	0	0	0	0	0	0	0
66	Charges financières	266 887	0	0	0	0	0	0	0	0	0	0	266 887
66111	Intérêts réglés à l'échéance	267 699	0	0	0	0	0	0	0	0	0	0	267 699
66112	Intérêts - Rattachement des ICNE	-812	0	0	0	0	0	0	0	0	0	0	-812
67	Charges exceptionnelles	0	54 366	264	0	320	5 534	0	0	0	84 103	383	144 970
6711	Intérêts moratoires, pénalités / marché	0	2 218	0	0	0	0	0	0	0	0	0	2 218
6714	Bourses et prix	0	0	0	0	320	0	0	0	0	0	0	320
6718	Autres charges exceptionnelles gestion	0	49 264	0	0	0	0	0	0	0	0	0	49 264
673	Titres annulés (sur exercices antérieurs	0	2 884	264	0	0	5 534	0	0	0	1 505	383	10 570
678	Autres charges exceptionnelles	0	0	0	0	0	0	0	0	0	82 598	0	82 598
68	Dot. aux amortissements et provisions	0	0	0	0	0	0	0	0	0	0	0	0
Dépenses d'ordre		527 000	1 409 297	0	0	0	0	0	0	0	0	0	1 936 297
042	Opérat* ordre transfert entre sections	527 000	1 409 297	0	0	0	0	0	0	0	0	0	1 936 297
675	Valeurs comptables immobilisations cédée	128 822	0	0	0	0	0	0	0	0	0	0	128 822
6761	Différences sur réalisations (positives)	398 178	0	0	0	0	0	0	0	0	0	0	398 178
6811	Dot. amort. et prov. Immos incorporelles	0	1 157 000	0	0	0	0	0	0	0	0	0	1 157 000
6815	Dot. prov. pour risques fonct. courant	0	252 297	0	0	0	0	0	0	0	0	0	252 297
043	Opérat* ordre intérieur de la section	0	0	0	0	0	0	0	0	0	0	0	0
002 Déficit de fonctionnement reporté		0	0	0	0	0	0	0	0	0	0	0	0

RECETTES													
Total recettes de fonctionnement		41 383 784	1 117 728	60 347	302 794	91 520	250 796	31 960	1 786 624	0	1 066 034	492 857	46 584 444
Recettes réelles		29 028 678	1 039 605	60 347	302 794	91 520	250 796	31 960	1 786 624	0	1 066 034	492 857	34 151 214
013	Atténuations de charges	0	760 261	0	0	0	0	0	0	0	0	0	760 261

VILLE DE GARDANNE - VILLE de GARDANNE - CA - 2020

Art. (1)	Libellé	01 Opérations non ventilables	0 Services généraux administratifs publics	1 Sécurité et salubrité publiques	2 Enseignement - Formation	3 Culture	4 Sport et jeunesse	5 Interventions sociales et santé	6 Famille	7 Logement	8 Aménagt et services urbains, environnement	9 Action économique	TOTAL
6419	Remboursements rémunérations personnel	0	760 261	0	0	0	0	0	0	0	0	0	760 261
70	Produits des services, du domaine, vente	0	64 940	60 345	216 067	80 249	176 317	8 530	452 109	0	512 388	163 090	1 734 034
7023	Menus produits forestiers	0	0	0	0	0	0	0	0	0	9 708	0	9 708
70311	Concessions cimetières (produit net)	0	15 734	0	0	0	0	0	0	0	0	0	15 734
70312	Redevances funéraires	0	16 309	0	0	0	0	0	0	0	0	0	16 309
70321	Stationnement et location voie publique	0	0	0	0	0	0	0	0	0	111	0	111
70323	Redev. occupat* domaine public communal	0	0	0	0	244	37 318	0	0	0	49 305	22 587	109 455
70328	Autres droits stationnement et location	0	0	0	0	0	0	0	0	0	0	6 372	6 372
7062	Redevances services à caractère culturel	0	0	80 005	0	0	0	0	0	0	0	0	80 005
70632	Redevances services à caractère loisir	0	162	0	0	0	0	0	0	0	0	0	162
7066	Redevances services à caractère social	0	0	0	0	0	0	0	452 109	0	0	0	452 109
7067	Redev. services périscolaires et enseign	0	9	0	216 067	0	133 029	0	0	0	0	0	349 106
70688	Autres prestations de services	0	3 818	0	0	0	5 969	0	0	0	0	0	9 786
70841	Mise à dispo personnel B.A., régies	0	22 605	13	0	0	0	0	0	0	0	0	22 618
70848	Mise à dispo personnel autres organismes	0	0	7 732	0	0	0	8 530	0	0	149 956	52 603	218 821
70876	Remb. frais par le GFP de rattachement	0	0	42 790	0	0	0	0	0	0	11 292	81 528	135 610
70878	Remb. frais par d'autres redevables	0	6 304	9 809	0	0	0	0	0	0	292 015	0	308 128
73	Impôts et taxes	23 599 017	0	0	0	0	0	0	0	0	0	175 427	23 774 444
73111	Taxes foncières et d'habitation	10 162 522	0	0	0	0	0	0	0	0	0	0	10 162 522
7318	Autres impôts locaux ou assimilés	15 952	0	0	0	0	0	0	0	0	0	0	15 952
73211	Attribution de compensation	4 392 324	0	0	0	0	0	0	0	0	0	0	4 392 324
73221	FNGIR	7 442 008	0	0	0	0	0	0	0	0	0	0	7 442 008
73223	Fonds péréquation ress. com. et intercom	245 940	0	0	0	0	0	0	0	0	0	0	245 940
7336	Droits de place	0	0	0	0	0	0	0	0	0	0	175 427	175 427
7343	Taxes sur les pylônes électriques	99 177	0	0	0	0	0	0	0	0	0	0	99 177
7351	Taxe consommation finale d'électricité	478 292	0	0	0	0	0	0	0	0	0	0	478 292

VILLE DE GARDANNE - VILLE de GARDANNE - CA - 2020

Art. (1)	Libellé	01 Opérations non ventilables	0 Services généraux administratifs publics	1 Sécurité et salubrité publiques	2 Enseignement - Formation	3 Culture	4 Sport et jeunesse	5 Interventions sociales et santé	6 Famille	7 Logement	8 Aménagt et services urbains, environnement	9 Action économique	TOTAL
7381	Taxes additionnelles droits de mutation	762 802	0	0	0	0	0	0	0	0	0	0	762 802
74	Dotations et participations	5 136 435	103 989	0	55 933	8 271	74 480	0	1 334 515	0	0	0	6 713 624
7411	Dotation forfaitaire	486 930	0	0	0	0	0	0	0	0	0	0	486 930
74123	Dotation de solidarité urbaine	236 806	0	0	0	0	0	0	0	0	0	0	236 806
74711	Participat* Etat emploi jeunes	0	1 404	0	0	0	0	0	0	0	0	0	1 404
74718	Autres participations Etat	0	65 949	0	0	8 271	0	0	0	0	0	0	74 220
7472	Participat* Régions	0	0	0	35 867	0	0	0	0	0	0	0	35 867
7473	Participat* Départements	0	0	0	0	0	28 424	0	0	0	0	0	28 424
7478	Participat* Autres organismes	0	0	0	20 067	0	46 056	0	1 334 515	0	0	0	1 400 637
748313	Dotat* de compensation de la TP	3 882 220	0	0	0	0	0	0	0	0	0	0	3 882 220
74834	Etat - Compens. exonérat* taxes foncière	13 211	0	0	0	0	0	0	0	0	0	0	13 211
74835	Etat - Compens. exonérat* taxe habitat*	515 866	0	0	0	0	0	0	0	0	0	0	515 866
7484	Dotation de recensement	0	3 797	0	0	0	0	0	0	0	0	0	3 797
7485	Dotation pour les titres sécurisés	0	32 840	0	0	0	0	0	0	0	0	0	32 840
7488	Autres attributions et participations	1 402	0	0	0	0	0	0	0	0	0	0	1 402
75	Autres produits de gestion courante	135	90 454	0	30 785	3 000	0	23 430	0	0	316 426	154 339	618 570
752	Revenus des immeubles	0	64 954	0	30 785	0	0	23 430	0	0	315 810	154 339	589 318
7588	Autres produits div. de gestion courante	135	25 500	0	0	3 000	0	0	0	0	616	0	29 251
76	Produits financiers	10	0	0	0	0	0	0	0	0	0	0	10
761	Produits de participations	10	0	0	0	0	0	0	0	0	0	0	10
77	Produits exceptionnels	293 081	19 961	2	9	0	0	0	0	0	237 220	0	550 272
7711	Dédits et pénalités perçus	0	7 627	0	0	0	0	0	0	0	0	0	7 627
7714	Recouvert créances admises en non valeur	81	0	2	0	0	0	0	0	0	0	0	83
7718	Autres produits except. opérat* gestion	0	2 520	0	0	0	0	0	0	0	0	0	2 520
773	Mandats annulés (exercices antérieurs)	0	356	0	0	0	0	0	0	0	0	0	356
775	Produits des cessions d'immobilisations	293 000	2 000	0	0	0	0	0	0	0	232 000	0	527 000
7788	Produits exceptionnels divers	0	7 458	0	9	0	0	0	0	0	5 220	0	12 686
78	Reprise sur amortissements et provisions	0	0	0	0	0	0	0	0	0	0	0	0
	Recettes d'ordre	0	78 123	0	0	0	0	0	0	0	0	0	78 123

VILLE DE GARDANNE - VILLE de GARDANNE - CA - 2020

Art. (1)	Libellé	01 Opérations non ventilables	0 Services général administrat publics	1 Sécurité et salubrité publiques	2 Enseignement - Formation	3 Culture	4 Sport et jeunesse	5 Interventions sociales et santé	6 Famille	7 Logement	8 Aménagt et services urbains, environnement	9 Action économique	TOTAL
042	Opéraf* ordre transfert entre sections	0	78 723	0	0	0	0	0	0	0	0	0	78 723
7815	Rep. prov. charges fonctionn courant	0	75 723	0	0	0	0	0	0	0	0	0	75 723
7817	Rep. prov. dépréc. actifs circulants	0	2 400	0	0	0	0	0	0	0	0	0	2 400
043	Opéraf* ordre intérieur de la section	0	0	0	0	0	0	0	0	0	0	0	0
002	Excédent de fonctionnement reporté	12 355 106	0	0	0	0	0	0	0	0	0	0	12 355 106

(1) Le croisement par nature est fait au niveau de chacun des articles budgétaires.

IV – ANNEXES

ELEMENTS DU BILAN
PRESENTATION CROISEE PAR FONCTION (1) – DETAIL FONCTIONNEMENT

IV

A1.1

FONCTION 0 – Services généraux des administrations publiques locales

(2)	Libellé	01 Opérations non ventilables	02 Administration générale	03 Justice	04 Coopérat° décentralisée, act° européen.	Total
	DEPENSES					
	Réalisations	875 907,10	11 991 910,05	0,00	0,00	12 867 817,15
	Résultat de fonctionnement reporté	875 907,10	11 991 910,05	0,00	0,00	12 867 817,15
002		0,00	0,00	0,00	0,00	0,00
011	Charges à caractère général	7 973,13	3 019 601,10	0,00	0,00	3 027 574,23
6042	Achats prestat° services (hors terrains)	0,00	672,00	0,00	0,00	672,00
60611	Eau et assainissement	0,00	154 314,31	0,00	0,00	154 314,31
60612	Energie – Electricité	0,00	567 351,19	0,00	0,00	567 351,19
60621	Combustibles	0,00	3 411,30	0,00	0,00	3 411,30
60622	Carburants	0,00	111 614,41	0,00	0,00	111 614,41
60623	Alimentation	0,00	6 958,72	0,00	0,00	6 958,72
60624	Produits de traitement	0,00	249,34	0,00	0,00	249,34
60628	Autres fournitures non stockées	0,00	6 640,42	0,00	0,00	6 640,42
60631	Fournitures d'entretien	0,00	225 579,91	0,00	0,00	225 579,91
60632	Fournitures de petit équipement	0,00	509 795,92	0,00	0,00	509 795,92
60633	Fournitures de voirie	0,00	872,54	0,00	0,00	872,54
60636	Vêtements de travail	0,00	14 461,47	0,00	0,00	14 461,47
6064	Fournitures administratives	0,00	29 805,65	0,00	0,00	29 805,65
611	Contrats de prestations de services	0,00	27 401,82	0,00	0,00	27 401,82
6132	Locations immobilières	0,00	12 589,45	0,00	0,00	12 589,45
6135	Locations mobilières	0,00	51 335,54	0,00	0,00	51 335,54
614	Charges locatives et de copropriété	0,00	7 718,58	0,00	0,00	7 718,58
615221	Entretien, réparations bâtiments publics	0,00	61 776,91	0,00	0,00	61 776,91
615232	Entretien, réparations réseaux	0,00	3 317,12	0,00	0,00	3 317,12
61551	Entretien matériel roulant	0,00	105 400,57	0,00	0,00	105 400,57
61558	Entretien autres biens mobiliers	0,00	2 502,82	0,00	0,00	2 502,82
6156	Maintenance	0,00	199 554,42	0,00	0,00	199 554,42
6161	Multisèques	0,00	132 073,83	0,00	0,00	132 073,83
6182	Documentation générale et technique	0,00	13 174,98	0,00	0,00	13 174,98
6184	Versements à des organismes de formation	0,00	36 814,06	0,00	0,00	36 814,06
6188	Autres frais divers	0,00	33 258,40	0,00	0,00	33 258,40
6226	Honoraires	0,00	76 902,00	0,00	0,00	76 902,00
6227	Frais d'actes et de contentieux	0,00	81 347,28	0,00	0,00	81 347,28
6231	Annonces et insertions	0,00	12 487,50	0,00	0,00	12 487,50
6232	Fêtes et cérémonies	0,00	65 504,11	0,00	0,00	65 504,11
6236	Catalogues et imprimés	0,00	4 405,51	0,00	0,00	4 405,51
6237	Publications	0,00	21 562,20	0,00	0,00	21 562,20
6238	Divers	0,00	7 084,03	0,00	0,00	7 084,03
6247	Transports collectifs	0,00	20 962,80	0,00	0,00	20 962,80
6251	Voyages et déplacements	0,00	3 262,35	0,00	0,00	3 262,35

VILLE DE GARDANNE - VILLE de GARDANNE - CA - 2020

(2)	Libellé	01 Opérations non ventilables	02 Administration générale	03 Justice	04 Coopérat° décentralisée, act° européen.	Total
6256	Missions	0,00	1 649,25	0,00	0,00	1 649,25
6257	Réceptions	0,00	3 378,90	0,00	0,00	3 378,90
6261	Frais d'affranchissement	0,00	52 532,86	0,00	0,00	52 532,86
6262	Frais de télécommunications	0,00	142 637,97	0,00	0,00	142 637,97
627	Services bancaires et assimilés	5,76	0,00	0,00	0,00	5,76
6281	Concours divers (cotisations)	0,00	32 597,69	0,00	0,00	32 597,69
6283	Frais de nettoyage des locaux	0,00	93 201,63	0,00	0,00	93 201,63
62875	Remb. frais aux communes membres du GFP.	7 967,37	0,00	0,00	0,00	7 967,37
63512	Taxes foncières	0,00	58 075,00	0,00	0,00	58 075,00
63513	Autres impôts locaux	0,00	17 965,00	0,00	0,00	17 965,00
6354	Droits d'enregistrement et de timbre	0,00	86,00	0,00	0,00	86,00
6355	Taxes et impôts sur les véhicules	0,00	124,00	0,00	0,00	124,00
6358	Autres droits	0,00	4 676,37	0,00	0,00	4 676,37
637	Autres impôts, taxes (autres organismes)	0,00	512,97	0,00	0,00	512,97
012	Charges de personnel, frais assimilés	0,00	7 266 656,91	0,00	0,00	7 266 656,91
6218	Autre personnel extérieur	0,00	30 629,74	0,00	0,00	30 629,74
6331	Versement de transport	0,00	70 780,84	0,00	0,00	70 780,84
6332	Cotisations versées au F.N.A.L.	0,00	17 700,32	0,00	0,00	17 700,32
6336	Cotisations CNFPT et CDGFPT	0,00	25 818,37	0,00	0,00	25 818,37
64111	Rémunération principale titulaires	0,00	2 813 143,21	0,00	0,00	2 813 143,21
64112	NBI, SFT, indemnité résidence	0,00	182 258,81	0,00	0,00	182 258,81
64118	Autres indemnités titulaires	0,00	990 330,31	0,00	0,00	990 330,31
64131	Rémunérations non tit.	0,00	646 701,21	0,00	0,00	646 701,21
6417	Rémunérations des apprentis	0,00	2 553,88	0,00	0,00	2 553,88
6451	Cotisations à l'U.R.S.A.F.	0,00	643 344,37	0,00	0,00	643 344,37
6453	Cotisations aux caisses de retraites	0,00	958 036,45	0,00	0,00	958 036,45
6454	Cotisations aux A.S.S.E.D.I.C.	0,00	26 369,47	0,00	0,00	26 369,47
6455	Cotisations pour assurance du personnel	0,00	736 236,89	0,00	0,00	736 236,89
6456	Versement au F.N.C. supplément familial	0,00	52 544,00	0,00	0,00	52 544,00
6475	Médecine du travail, pharmacie	0,00	55 856,14	0,00	0,00	55 856,14
64831	Indemnités aux agents	0,00	11 229,30	0,00	0,00	11 229,30
6488	Autres charges	0,00	3 123,60	0,00	0,00	3 123,60
014	Atténuations de produits	58 206,00	0,00	0,00	0,00	58 206,00
739223	Fonds péréquation ress. com. et intercom	58 206,00	0,00	0,00	0,00	58 206,00
042	Opérat° ordre transfert entre sections	527 000,00	1 409 296,80	0,00	0,00	1 936 296,80
675	Valeurs comptables immobilisations cédée	128 821,83	0,00	0,00	0,00	128 821,83
6761	Différences sur réalisations (positives)	398 178,17	0,00	0,00	0,00	398 178,17
6811	Dot. amort. et prov. Immos incorporelles	0,00	1 157 000,04	0,00	0,00	1 157 000,04
6815	Dot. prov. pour risques fonct. courant	0,00	252 296,76	0,00	0,00	252 296,76
043	Opérat° ordre intérieur de la section	0,00	0,00	0,00	0,00	0,00
65	Autres charges de gestion courante	15 840,68	241 988,87	0,00	0,00	257 829,55
651	Redevances pour licences, logiciels, ...	0,00	5 692,80	0,00	0,00	5 692,80
6531	Indemnités	0,00	211 291,40	0,00	0,00	211 291,40
6532	Frais de mission	0,00	396,50	0,00	0,00	396,50
6533	Cotisations de retraite	0,00	9 377,88	0,00	0,00	9 377,88
6535	Formation	0,00	1 255,68	0,00	0,00	1 255,68
6536	Frais de représentation du maire	0,00	8 882,68	0,00	0,00	8 882,68
6541	Créances admises en non-valeur	0,00	1 855,49	0,00	0,00	1 855,49

(2)	Libellé	01 Opérations non ventilables	02 Administration générale	03 Justice	04 Coopératif décentralisé, act° européen.	Total
6542	Créances éteintes	0,00	1 526,44	0,00	0,00	1 526,44
6574	Subv. fonct. Associat°, personnes privée	0,00	1 710,00	0,00	0,00	1 710,00
65888	Autres	15 840,68	0,00	0,00	0,00	15 840,68
656	Frais fonctionnement des groupes d'élus	0,00	0,00	0,00	0,00	0,00
66	Charges financières	266 887,29	0,00	0,00	0,00	266 887,29
66111	Intérêts réglés à l'échéance	267 698,83	0,00	0,00	0,00	267 698,83
66112	Intérêts - Rattachement des ICNE	-811,54	0,00	0,00	0,00	-811,54
67	Charges exceptionnelles	0,00	54 366,37	0,00	0,00	54 366,37
6711	Intérêts moratoires, pénalités / marché	0,00	2 218,09	0,00	0,00	2 218,09
6718	Autres charges exceptionnelles gestion	0,00	49 264,01	0,00	0,00	49 264,01
673	Titres annulés (sur exercices antérieurs)	0,00	2 884,27	0,00	0,00	2 884,27
68	Dot. aux amortissements et provisions	0,00	0,00	0,00	0,00	0,00
	Restes à réaliser au 31/12	0,00	0,00	0,00	0,00	0,00
	RECETTES	41 383 784,17	1 117 728,20	0,00	0,00	42 501 512,37
	Réalisations	41 383 784,17	1 117 728,20	0,00	0,00	42 501 512,37
002	Résultat de fonctionnement reporté	12 355 106,47	0,00	0,00	0,00	12 355 106,47
013	Atténuations de charges	0,00	760 260,62	0,00	0,00	760 260,62
6419	Remboursements rémunérations personnel	0,00	760 260,62	0,00	0,00	760 260,62
042	Opérat° ordre transfert entre sections	0,00	78 123,23	0,00	0,00	78 123,23
7815	Rep. prov. charges fonctionn courant	0,00	75 723,23	0,00	0,00	75 723,23
7817	Rep. prov. dépréc. actifs circulants	0,00	2 400,00	0,00	0,00	2 400,00
043	Opérat° ordre Intérieur de la section	0,00	0,00	0,00	0,00	0,00
70	Produits des services, du domaine, vente	0,00	64 940,29	0,00	0,00	64 940,29
70311	Concessions cimetières (produit net)	0,00	15 734,00	0,00	0,00	15 734,00
70312	Redevances funéraires	0,00	16 309,00	0,00	0,00	16 309,00
70632	Redevances services à caractère loisir	0,00	162,00	0,00	0,00	162,00
7067	Redev. services périscolaires et enseign	0,00	8,84	0,00	0,00	8,84
70688	Autres prestations de services	0,00	3 817,65	0,00	0,00	3 817,65
70841	Mise à dispo personnel B.A. , régies	0,00	22 604,80	0,00	0,00	22 604,80
70878	Remb., frais par d'autres redevables	0,00	6 304,00	0,00	0,00	6 304,00
73	Impôts et taxes	23 599 016,62	0,00	0,00	0,00	23 599 016,62
73111	Taxes foncières et d'habitation	10 162 522,00	0,00	0,00	0,00	10 162 522,00
7318	Autres impôts locaux ou assimilés	15 952,00	0,00	0,00	0,00	15 952,00
73211	Attribution de compensation	4 392 324,00	0,00	0,00	0,00	4 392 324,00
73221	FNGIR	7 442 008,00	0,00	0,00	0,00	7 442 008,00
73223	Fonds péréquation ress. com. et intercom	245 940,00	0,00	0,00	0,00	245 940,00
7343	Taxes sur les pylônes électriques	99 177,00	0,00	0,00	0,00	99 177,00
7351	Taxe consommation finale d'électricité	478 291,98	0,00	0,00	0,00	478 291,98
7381	Taxes additionnelles droits de mutation	762 801,64	0,00	0,00	0,00	762 801,64
74	Dotations et participations	5 136 435,00	103 989,36	0,00	0,00	5 240 424,36
7411	Dotation forfaitaire	486 930,00	0,00	0,00	0,00	486 930,00
74123	Dotation de solidarité urbaine	236 806,00	0,00	0,00	0,00	236 806,00
74711	Participat° Etat emploi jeunes	0,00	1 403,50	0,00	0,00	1 403,50
74718	Autres participations Etat	0,00	65 948,86	0,00	0,00	65 948,86
748313	Dotat° de compensation de la TP	3 882 220,00	0,00	0,00	0,00	3 882 220,00
74834	Etat - Compens. exonérat° taxes foncière	13 211,00	0,00	0,00	0,00	13 211,00

VILLE DE GARDANNE - VILLE de GARDANNE - CA - 2020

(2)	Libellé	01 Opérations non ventilables	02 Administration générale	03 Justice	04 Coopérat* décentralisée, act* européen.	Total
74835	Etat - Compens. exonérat* taxe habitat*	515 866,00	0,00	0,00	0,00	515 866,00
7484	Dotation de recensement	0,00	3 797,00	0,00	0,00	3 797,00
7485	Dotation pour les titres sécurisés	0,00	32 840,00	0,00	0,00	32 840,00
7488	Autres attributions et participations	1 402,00	0,00	0,00	0,00	1 402,00
75	Autres produits de gestion courante	134,99	90 454,10	0,00	0,00	90 589,09
752	Revenus des immeubles	0,00	64 953,86	0,00	0,00	64 953,86
7588	Autres produits div. de gestion courante	134,99	25 500,24	0,00	0,00	25 635,23
76	Produits financiers	9,91	0,00	0,00	0,00	9,91
761	Produits de participations	9,91	0,00	0,00	0,00	9,91
77	Produits exceptionnels	293 081,18	19 960,60	0,00	0,00	313 041,78
7711	Débits et pénalités perçus	0,00	7 627,00	0,00	0,00	7 627,00
7714	Recouvr. créances admises en non valeur	81,18	0,00	0,00	0,00	81,18
7718	Autres produits except. opérat* gestion	0,00	2 520,00	0,00	0,00	2 520,00
773	Mandats annulés (exercices antérieurs)	0,00	356,00	0,00	0,00	356,00
775	Produits des cessions d'immobilisations	293 000,00	2 000,00	0,00	0,00	295 000,00
7788	Produits exceptionnels divers	0,00	7 457,60	0,00	0,00	7 457,60
78	Reprise sur amortissements et provisions	0,00	0,00	0,00	0,00	0,00
	Restes à réaliser au 31/12	0,00	0,00	0,00	0,00	0,00
	SOLDE (3)	40 507 877,07	-10 874 181,85	0,00	0,00	29 633 695,22

(2)	Libellé	Sous-fonction 02						Sous-fonction 04		
		020 Administrat* générale collectivité	021 Assemblée locale	022 Administration générale de l'état	023 Information, communication, publicité	024 Fêtes et cérémonies	025 Aides aux assoc. (non classées ailleurs)	026 Cimetières et pompes funèbres	041 Subvention globale	048 Autres act* de coopérat* décentralisée
	DEPENSES									
	Réalisations	10 341 415,66	246 092,04	499 271,31	432 949,78	200 775,83	184 244,16	87 161,27	0,00	0,00
002	Résultat de fonctionnement reporté	0,00	0,00	0,00	0,00	0,00	0,00	0,00	0,00	0,00
011	Charges à caractère général	2 840 629,42	918,65	2 788,68	63 276,31	68 356,55	37 022,57	6 608,92	0,00	0,00
6042	Achats prestat* services (hors terrains)	672,00	0,00	0,00	0,00	0,00	0,00	0,00	0,00	0,00
60611	Eau et assainissement	154 314,31	0,00	0,00	0,00	0,00	0,00	0,00	0,00	0,00
60612	Energie - Electricité	567 351,19	0,00	0,00	0,00	0,00	0,00	0,00	0,00	0,00
60621	Combustibles	0,00	0,00	0,00	0,00	0,00	3 411,30	0,00	0,00	0,00
60622	Carburants	111 614,41	0,00	0,00	0,00	0,00	0,00	0,00	0,00	0,00
60623	Alimentation	4 079,80	0,00	350,71	0,00	2 455,85	72,36	0,00	0,00	0,00
60624	Produits de traitement	249,34	0,00	0,00	0,00	0,00	0,00	0,00	0,00	0,00
60628	Autres fournitures non stockées	6 608,82	0,00	0,00	0,00	0,00	31,60	0,00	0,00	0,00
60631	Fournitures d'entretien	225 579,91	0,00	0,00	0,00	0,00	0,00	0,00	0,00	0,00
60632	Fournitures de petit équipement	506 138,83	0,00	0,00	237,05	0,00	493,38	2 926,66	0,00	0,00
60633	Fournitures de voirie	437,40	0,00	70,00	0,00	0,00	0,00	0,00	0,00	0,00
60636	Vêtements de travail	14 461,47	0,00	0,00	0,00	0,00	0,00	0,00	0,00	0,00
6064	Fournitures administratives	24 663,91	0,00	315,97	4 825,77	0,00	0,00	0,00	0,00	0,00

VILLE DE GARDANNE - VILLE de GARDANNE - CA - 2020

(2)	Libellé	Sous-fonction 02						Sous-fonction 04		
		020 Administrat° générale collectivité	021 Assemblée locale	022 Administration générale de l'état	023 Information, communication, publicité	024 Fêtes et cérémonies	025 Aides aux assoc. (non classées ailleurs)	026 Cimetières et pompes funébres	041 Subvention globale	048 Autres act° de coopérat° décentralisée
611	Contrats de prestations de services	0,00	0,00	0,00	26 758,80	467,60	175,42	0,00	0,00	0,00
6132	Locations immobilières	0,00	0,00	0,00	0,00	0,00	12 589,45	0,00	0,00	0,00
6135	Locations mobilières	49 804,73	0,00	0,00	323,11	228,94	978,76	0,00	0,00	0,00
614	Charges locatives et de copropriété	7 718,58	0,00	0,00	0,00	0,00	0,00	0,00	0,00	0,00
615221	Entretien, réparations bâtiments publics	61 776,91	0,00	0,00	0,00	0,00	0,00	0,00	0,00	0,00
615232	Entretien, réparations réseaux	0,00	0,00	0,00	0,00	0,00	0,00	3 317,12	0,00	0,00
61551	Entretien matériel roulant	105 400,57	0,00	0,00	0,00	0,00	0,00	0,00	0,00	0,00
61558	Entretien autres biens mobiliers	2 502,82	0,00	0,00	0,00	0,00	0,00	0,00	0,00	0,00
6156	Maintenance	196 902,11	0,00	0,00	2 652,31	0,00	0,00	0,00	0,00	0,00
6161	Multirisques	132 073,83	0,00	0,00	0,00	0,00	0,00	0,00	0,00	0,00
6182	Documentation générale et technique	12 509,99	0,00	0,00	315,99	0,00	349,00	0,00	0,00	0,00
6184	Versements à des organismes de formation	36 814,06	0,00	0,00	0,00	0,00	0,00	0,00	0,00	0,00
6188	Autres frais divers	32 552,80	0,00	0,00	705,60	0,00	0,00	0,00	0,00	0,00
6226	Honoraires	76 902,00	0,00	0,00	0,00	0,00	0,00	0,00	0,00	0,00
6227	Frais d'actes et de contentieux	81 347,28	0,00	0,00	0,00	0,00	0,00	0,00	0,00	0,00
6231	Annonces et insertions	10 992,00	307,50	0,00	1 188,00	0,00	0,00	0,00	0,00	0,00
6232	Fêtes et cérémonies	508,40	33,95	0,00	419,88	62 041,88	2 500,00	0,00	0,00	0,00
6236	Catalogues et imprimés	1 777,51	0,00	2 052,00	576,00	0,00	0,00	0,00	0,00	0,00
6237	Publications	0,00	0,00	0,00	21 562,20	0,00	0,00	0,00	0,00	0,00
6238	Divers	161,52	0,00	0,00	3 711,60	2 550,91	660,00	0,00	0,00	0,00
6247	Transports collectifs	5 201,50	0,00	0,00	0,00	0,00	15 761,30	0,00	0,00	0,00
6251	Voyages et déplacements	3 262,35	0,00	0,00	0,00	0,00	0,00	0,00	0,00	0,00
6256	Missions	1 649,25	0,00	0,00	0,00	0,00	0,00	0,00	0,00	0,00
6257	Réceptions	2 703,30	577,20	0,00	0,00	98,40	0,00	0,00	0,00	0,00
6261	Frais d'affranchissement	52 532,86	0,00	0,00	0,00	0,00	0,00	0,00	0,00	0,00
6262	Frais de télécommunications	142 637,97	0,00	0,00	0,00	0,00	0,00	0,00	0,00	0,00
627	Services bancaires et assimilés	0,00	0,00	0,00	0,00	0,00	0,00	0,00	0,00	0,00
6281	Concours divers (cotisations)	32 597,69	0,00	0,00	0,00	0,00	0,00	0,00	0,00	0,00
6283	Frais de nettoyage des locaux	93 201,63	0,00	0,00	0,00	0,00	0,00	0,00	0,00	0,00
62875	Remb. frais aux communes membres du GFP	0,00	0,00	0,00	0,00	0,00	0,00	0,00	0,00	0,00
63512	Taxes foncières	58 075,00	0,00	0,00	0,00	0,00	0,00	0,00	0,00	0,00
63513	Autres impôts locaux	17 965,00	0,00	0,00	0,00	0,00	0,00	0,00	0,00	0,00
6354	Droits d'enregistrement et de timbre	86,00	0,00	0,00	0,00	0,00	0,00	0,00	0,00	0,00
6355	Taxes et impôts sur les véhicules	124,00	0,00	0,00	0,00	0,00	0,00	0,00	0,00	0,00
6358	Autres droits	4 676,37	0,00	0,00	0,00	0,00	0,00	0,00	0,00	0,00
637	Autres impôts, taxes (autres organismes)	0,00	0,00	0,00	0,00	512,97	0,00	0,00	0,00	0,00

VILLE DE GARDANNE - VILLE DE GARDANNE - CA - 2020

(2)	Libellé	Sous-fonction 02							Sous-fonction 04		
		020 Administrat° générale collectivité	021 Assemblée locale	022 Administration générale de l'état	023 Information, communication, publicité	024 Fêtes et cérémonies	025 Aides aux assoc. (non classées ailleurs)	026 Cimetières et pompes funèbres	041 Subvention globale	048 Autres act° de coopérat° décentralisée	
012	Charges de personnel, frais assimilés	6 027 351,18	13 969,25	496 482,63	369 220,63	132 419,28	146 661,99	80 552,35	0,00	0,00	
6218	Autre personnel extérieur	30 629,74	0,00	0,00	0,00	0,00	0,00	0,00	0,00	0,00	
6331	Versement de transport	56 464,36	896,34	5 339,03	4 072,39	1 425,18	1 780,92	802,62	0,00	0,00	
6332	Coisations versées au F.N.A.L.	14 121,09	224,11	1 334,86	1 018,03	356,28	445,30	200,65	0,00	0,00	
6336	Coisations CNFPT et CDGFPT	20 779,28	0,00	2 014,45	1 493,19	534,08	673,27	324,10	0,00	0,00	
64111	Rémunération principale titulaires	2 261 600,75	0,00	245 365,63	152 181,30	69 575,14	44 847,29	39 573,10	0,00	0,00	
64112	NBI, SFT, indemnité résidence	151 554,76	0,00	15 332,90	6 847,69	3 822,19	2 916,06	1 785,21	0,00	0,00	
64118	Autres indemnités titulaires	819 635,06	0,00	73 440,78	44 421,38	21 643,66	13 483,49	17 705,94	0,00	0,00	
64131	Rémunérations non tit.	529 876,79	0,00	24 316,97	49 689,63	0,00	42 817,82	0,00	0,00	0,00	
6417	Rémunérations des apprentis	2 553,88	0,00	0,00	0,00	0,00	0,00	0,00	0,00	0,00	
6451	Coisations à l'U.R.S.A.F.	510 922,75	12 848,80	44 713,80	37 891,45	10 995,48	19 779,38	6 192,71	0,00	0,00	
6453	Coisations aux caisses de retraites	761 911,33	0,00	77 747,69	66 555,16	22 536,90	16 588,62	12 686,75	0,00	0,00	
6454	Coisations aux A.S.S.E.D.I.C.	21 639,33	0,00	984,70	2 017,12	0,00	1 728,32	0,00	0,00	0,00	
6455	Coisations pour assurance du personnel	725 075,88	0,00	4 949,76	2 424,50	1 252,08	1 421,71	1 112,96	0,00	0,00	
6456	Versement au F.N.C. supplément familial	52 544,00	0,00	0,00	0,00	0,00	0,00	0,00	0,00	0,00	
6475	Médecine du travail, pharmacie	55 856,14	0,00	0,00	0,00	0,00	0,00	0,00	0,00	0,00	
64831	Indemnités aux agents	9 062,44	0,00	942,06	608,79	278,29	179,41	158,31	0,00	0,00	
6488	Autres charges	3 123,60	0,00	0,00	0,00	0,00	0,00	0,00	0,00	0,00	
014	Atténuations de produits	0,00	0,00	0,00	0,00	0,00	0,00	0,00	0,00	0,00	
739223	Fonds péréquation ress. com. et intercom	0,00	0,00	0,00	0,00	0,00	0,00	0,00	0,00	0,00	
042	Opérat° ordre transfert entre sections	1 409 296,80	0,00	0,00	0,00	0,00	0,00	0,00	0,00	0,00	
675	Valeurs comptables immobilisations cédée	0,00	0,00	0,00	0,00	0,00	0,00	0,00	0,00	0,00	
6761	Différences sur réalisations (positives)	0,00	0,00	0,00	0,00	0,00	0,00	0,00	0,00	0,00	
6811	Dot. amort. et prov. immos incorporelles	1 157 000,04	0,00	0,00	0,00	0,00	0,00	0,00	0,00	0,00	
6815	Dot. prov. pour risques fonct. courant	252 296,76	0,00	0,00	0,00	0,00	0,00	0,00	0,00	0,00	
043	Opérat° ordre intérieur de la section	0,00	0,00	0,00	0,00	0,00	0,00	0,00	0,00	0,00	
65	Autres charges de gestion courante	9 771,89	231 204,14	0,00	452,84	0,00	560,00	0,00	0,00	0,00	
651	Redevances pour licences, logiciels, ...	5 520,00	0,00	0,00	172,80	0,00	0,00	0,00	0,00	0,00	
6531	Indemnités	0,00	211 291,40	0,00	0,00	0,00	0,00	0,00	0,00	0,00	
6532	Frais de mission	0,00	396,50	0,00	0,00	0,00	0,00	0,00	0,00	0,00	

(2)	Libellé	Sous-fonction 02							Sous-fonction 04		
		020 Administrat° générale collectivité	021 Assemblée locale	022 Administration générale de l'état	023 Information, communication, publicité	024 Fêtes et cérémonies	025 Aides aux assoc. (non classées ailleurs)	026 Cimetières et pompes funébres	041 Subvention globale	048 Autres act° de coopérat° décentralisée	
6533	Collations de retraite	0,00	9 377,88	0,00	0,00	0,00	0,00	0,00	0,00	0,00	0,00
6535	Formation	0,00	1 255,68	0,00	0,00	0,00	0,00	0,00	0,00	0,00	0,00
6536	Frais de représentation du maire	0,00	8 892,68	0,00	0,00	0,00	0,00	0,00	0,00	0,00	0,00
6541	Créances admises en non-valeur	1 855,49	0,00	0,00	0,00	0,00	0,00	0,00	0,00	0,00	0,00
6542	Créances éteintes	1 246,40	0,00	0,00	280,04	0,00	0,00	0,00	0,00	0,00	0,00
6574	Subv. fonct. Associat°, personnes privée	1 150,00	0,00	0,00	0,00	0,00	560,00	0,00	0,00	0,00	0,00
65888	Autres	0,00	0,00	0,00	0,00	0,00	0,00	0,00	0,00	0,00	0,00
656	Frais fonctionnement des groupes d'étus	0,00	0,00	0,00	0,00	0,00	0,00	0,00	0,00	0,00	0,00
66	Charges financières	0,00	0,00	0,00	0,00	0,00	0,00	0,00	0,00	0,00	0,00
66111	Intérêts réglés à l'échéance	0,00	0,00	0,00	0,00	0,00	0,00	0,00	0,00	0,00	0,00
66112	Intérêts - Rattachement des ICNE	0,00	0,00	0,00	0,00	0,00	0,00	0,00	0,00	0,00	0,00
67	Charges exceptionnelles	54 366,37	0,00	0,00	0,00	0,00	0,00	0,00	0,00	0,00	0,00
6711	Intérêts moratoires, pénalités / marché	2 218,09	0,00	0,00	0,00	0,00	0,00	0,00	0,00	0,00	0,00
6718	Autres charges exceptionnelles gestion	49 264,01	0,00	0,00	0,00	0,00	0,00	0,00	0,00	0,00	0,00
673	Titres annulés (sur exercices antérieurs	2 884,27	0,00	0,00	0,00	0,00	0,00	0,00	0,00	0,00	0,00
68	Dot. aux amortissements et provisions	0,00	0,00	0,00	0,00	0,00	0,00	0,00	0,00	0,00	0,00
Restes à réaliser au 31/12		0,00	0,00	0,00	0,00	0,00	0,00	0,00	0,00	0,00	0,00
RECETTES		1 021 792,04	0,00	26 836,35	0,00	6 619,00	7 833,00	54 647,80	0,00	0,00	0,00
Réalizations		1 021 792,04	0,00	26 836,35	0,00	6 619,00	7 833,00	54 647,80	0,00	0,00	0,00
002	Résultat de fonctionnement reporté	0,00	0,00	0,00	0,00	0,00	0,00	0,00	0,00	0,00	0,00
013	Atténuations de charges	760 260,62	0,00	0,00	0,00	0,00	0,00	0,00	0,00	0,00	0,00
6419	Remboursements rémunérations personnel	760 260,62	0,00	0,00	0,00	0,00	0,00	0,00	0,00	0,00	0,00
042	Opérat° ordre transfert entre sections	78 123,23	0,00	0,00	0,00	0,00	0,00	0,00	0,00	0,00	0,00
7815	Rep. prov. charges fonctionnt courant	75 723,23	0,00	0,00	0,00	0,00	0,00	0,00	0,00	0,00	0,00
7817	Rep. prov. dépréc. actifs circulants	2 400,00	0,00	0,00	0,00	0,00	0,00	0,00	0,00	0,00	0,00
043	Opérat° ordre intérieur de la section	0,00	0,00	0,00	0,00	0,00	0,00	0,00	0,00	0,00	0,00
70	Produits des services, du domaine, vents	3 826,49	0,00	6 304,00	0,00	162,00	0,00	54 647,80	0,00	0,00	0,00
70311	Concessions cimetières (produit net)	0,00	0,00	0,00	0,00	0,00	0,00	15 734,00	0,00	0,00	0,00

VILLE DE GARDANNE - VILLE DE GARDANNE - CA - 2020

(2)	Libellé	Sous-fonction 02							Sous-fonction 04		
		020 Administrat° générale collectivité	021 Assemblée locale	022 Administration générale de l'état	023 Information, communication, publicité	024 Fêtes et cérémonies	025 Aides aux assoc. (non classées ailleurs)	026 Cimetières et pompes funébres	041 Subvention globale	048 Autres act° de coopérat° décentralisée	
70312	Redevances funéraires	0,00	0,00	0,00	0,00	0,00	0,00	16 309,00	0,00	0,00	
70632	Redevances services à caractère loisir	0,00	0,00	0,00	0,00	162,00	0,00	0,00	0,00	0,00	
7067	Redev. services périscolaires et enseign	8,84	0,00	0,00	0,00	0,00	0,00	0,00	0,00	0,00	
70688	Autres prestations de services	3 817,65	0,00	0,00	0,00	0,00	0,00	0,00	0,00	0,00	
70841	Mise à dispo personnel B.A., règles	0,00	0,00	0,00	0,00	0,00	0,00	22 604,80	0,00	0,00	
70878	Remb. frais par d'autres redevables	0,00	0,00	6 304,00	0,00	0,00	0,00	0,00	0,00	0,00	
73	Impôts et taxes	0,00	0,00	0,00	0,00	0,00	0,00	0,00	0,00	0,00	
73111	Taxes foncières et d'habitation	0,00	0,00	0,00	0,00	0,00	0,00	0,00	0,00	0,00	
7318	Autres impôts locaux ou assimilés	0,00	0,00	0,00	0,00	0,00	0,00	0,00	0,00	0,00	
73211	Attribution de compensation	0,00	0,00	0,00	0,00	0,00	0,00	0,00	0,00	0,00	
73221	FNGIR	0,00	0,00	0,00	0,00	0,00	0,00	0,00	0,00	0,00	
73223	Fonds péréquation ress. com. et intercom	0,00	0,00	0,00	0,00	0,00	0,00	0,00	0,00	0,00	
7343	Taxes sur les pylônes électriques	0,00	0,00	0,00	0,00	0,00	0,00	0,00	0,00	0,00	
7351	Taxe consommation finale d'électricité	0,00	0,00	0,00	0,00	0,00	0,00	0,00	0,00	0,00	
7381	Taxes additionnelles droits de mutation	0,00	0,00	0,00	0,00	0,00	0,00	0,00	0,00	0,00	
74	Dotations et participations	83 457,00	0,00	20 532,36	0,00	0,00	0,00	0,00	0,00	0,00	
7411	Dotation forfaitaire	0,00	0,00	0,00	0,00	0,00	0,00	0,00	0,00	0,00	
74123	Dotation de solidarité urbaine	0,00	0,00	0,00	0,00	0,00	0,00	0,00	0,00	0,00	
74711	Participat° Etat emploi jeunes	0,00	0,00	1 403,50	0,00	0,00	0,00	0,00	0,00	0,00	
74718	Autres participations Etat	46 820,00	0,00	19 128,86	0,00	0,00	0,00	0,00	0,00	0,00	
748313	Dotat° de compensation de la TP	0,00	0,00	0,00	0,00	0,00	0,00	0,00	0,00	0,00	
74834	Etat - Compens. exonérat° taxes foncière	0,00	0,00	0,00	0,00	0,00	0,00	0,00	0,00	0,00	
74835	Etat - Compens. exonérat° taxe habitat°	0,00	0,00	0,00	0,00	0,00	0,00	0,00	0,00	0,00	
7484	Dotation de recensement	3 797,00	0,00	0,00	0,00	0,00	0,00	0,00	0,00	0,00	
7485	Dotation pour les titres sécurisés	32 840,00	0,00	0,00	0,00	0,00	0,00	0,00	0,00	0,00	
7488	Autres attributions et participations	0,00	0,00	0,00	0,00	0,00	0,00	0,00	0,00	0,00	
75	Autres produits de gestion courante	76 164,10	0,00	0,00	0,00	6 457,00	7 833,00	0,00	0,00	0,00	
752	Revenus des immeubles	50 663,86	0,00	0,00	0,00	6 457,00	7 833,00	0,00	0,00	0,00	
7588	Autres produits div. de gestion courante	25 500,24	0,00	0,00	0,00	0,00	0,00	0,00	0,00	0,00	
76	Produits financiers	0,00	0,00	0,00	0,00	0,00	0,00	0,00	0,00	0,00	

VILLE DE GARDANNE - VILLE de GARDANNE - CA - 2020

(2)	Libellé	Sous-fonction 02							Sous-fonction 04		
		020 Administrat° générale collectivité	021 Assemblée locale	022 Administration générale de l'état	023 Information, communication, publicité	024 Fêtes et cérémonies	025 Aides aux assoc. (non classées ailleurs)	026 Cimetières et pompes funèbres	041 Subvention globale	048 Autres act° de coopérat° décentralisées	
761	Produits de participations	0,00	0,00	0,00	0,00	0,00	0,00	0,00	0,00	0,00	
77	Produits exceptionnels	19 960,60	0,00	0,00	0,00	0,00	0,00	0,00	0,00	0,00	
7711	Dédits et pénalités perçus	7 627,00	0,00	0,00	0,00	0,00	0,00	0,00	0,00	0,00	
7714	Recouvert créances admises en non valeur	0,00	0,00	0,00	0,00	0,00	0,00	0,00	0,00	0,00	
7718	Autres produits except. opérat° gestion	2 520,00	0,00	0,00	0,00	0,00	0,00	0,00	0,00	0,00	
773	Mandats annulés (exercices antérieurs)	356,00	0,00	0,00	0,00	0,00	0,00	0,00	0,00	0,00	
775	Produits des cessions d'immobilisations	2 000,00	0,00	0,00	0,00	0,00	0,00	0,00	0,00	0,00	
7788	Produits exceptionnels divers	7 457,60	0,00	0,00	0,00	0,00	0,00	0,00	0,00	0,00	
78	Reprise sur amortissements et provisions	0,00	0,00	0,00	0,00	0,00	0,00	0,00	0,00	0,00	
Restes à réaliser au 31/12		9 319 623,62	-246 092,04	-472 434,95	-432 949,78	-194 156,83	-176 411,16	-32 513,47	0,00	0,00	
SOLDE (3)											

(1) La production de cet état est obligatoire pour les communes de 3 500 habitants et plus, les groupements comprenant au moins une telle commune, leurs établissements et services administratifs hormis les caisses des écoles et les services à activité unique érigés en établissement public ou budget annexe (L. 2312-3, R. 2311-1 et R. 2311-10). Dans les communes de 3 500 habitants et plus, le croisement par fonction est fait à un chiffre (correspondant à la fonction). Dans les communes de 10 000 habitants et plus, le croisement par fonction est fait au niveau le plus détaillé de la nomenclature fonctionnelle (sous-fonction ou rubrique). Les groupements et leurs établissements publics suivent les règles de production et de présentation applicables à la commune membre comptant le plus grand nombre d'habitants (articles L. 5211-36 a1 et R. 5211-14 + L. 5711-1 et R. 5711-2 du CGCT).

(2) Le croisement par nature est fait au niveau de chacun des articles budgétaires.

(3) Le solde correspond à la différence entre les recettes et les dépenses. Les dépenses et les recettes correspondent à la somme des dépenses et des réalisations ainsi que des restes à réaliser et des reports (ligne budgétaire 001 et 002). Les lignes reports 001 et 002 apparaissent à la colonne 01-Non ventilables.

IV – ANNEXES

ELEMENTS DU BILAN

PRESENTATION CROISEE PAR FONCTION (1) – DETAIL FONCTIONNEMENT

IV

A1.1

FONCTION 1 – Sécurité et salubrité publiques

(2)	Libellé	11 Sécurité intérieure	12 Hygiène et salubrité publique	Total
DEPENSES				
Réalizations				
002	Résultat de fonctionnement reporté	1 247 257,59	0,00	1 247 257,59
011	Charges à caractère général	1 247 257,59	0,00	1 247 257,59
60621	Combustibles	3 474,00	0,00	3 474,00
60628	Autres fournitures non stockées	444,00	0,00	444,00
60632	Fournitures de petit équipement	12 526,39	0,00	12 526,39
60636	Vêtements de travail	10 607,88	0,00	10 607,88
6064	Fournitures administratives	368,61	0,00	368,61
611	Contrats de prestations de services	80 395,68	0,00	80 395,68
615221	Entretien, réparations bâtiments publics	5 065,45	0,00	5 065,45
615231	Entretien, réparations voiries	1 698,00	0,00	1 698,00
61558	Entretien autres biens mobiliers	1 933,00	0,00	1 933,00
6156	Maintenance	23 949,00	0,00	23 949,00
6184	Versements à des organismes de formation	4 107,00	0,00	4 107,00
6188	Autres frais divers	2 424,00	0,00	2 424,00
6226	Honoraires	2 866,30	0,00	2 866,30
6228	Divers	21 594,25	0,00	21 594,25
6236	Catalogues et imprimés	69,60	0,00	69,60
012	Charges de personnel, frais assimilés	1 075 470,33	0,00	1 075 470,33
6331	Versement de transport	10 422,04	0,00	10 422,04
6332	Cotisations versées au F.N.A.L	2 605,69	0,00	2 605,69
6336	Cotisations CNFPT et CDGFPT	3 913,37	0,00	3 913,37
64111	Rémunération principale titulaires	525 840,59	0,00	525 840,59
64112	NBI, SFT, indemnité résidence	19 610,89	0,00	19 610,89
64118	Autres indemnités titulaires	252 626,92	0,00	252 626,92
6451	Cotisations à l'U.R.S.S.A.F.	80 406,51	0,00	80 406,51
6453	Cotisations aux caisses de retraites	167 261,77	0,00	167 261,77
6455	Cotisations pour assurance du personnel	10 679,11	0,00	10 679,11
64831	Indemnités aux agents	2 103,44	0,00	2 103,44
014	Atténuations de produits	0,00	0,00	0,00
042	Opérat° ordre transfert entre sections	0,00	0,00	0,00
043	Opérat° ordre intérieur de la section	0,00	0,00	0,00
65	Autres charges de gestion courante	0,00	0,00	0,00
656	Frais fonctionnement des groupes d'élus	0,00	0,00	0,00
66	Charges financières	0,00	0,00	0,00
67	Charges exceptionnelles	264,10	0,00	264,10
673	Titres annulés (sur exercices antérieurs)	264,10	0,00	264,10

(2)	Libellé	11 Sécurité intérieure	12 Hygiène et salubrité publique	Total
68	Dot. aux amortissements et provisions	0,00	0,00	0,00
	Restes à réaliser au 31/12	0,00	0,00	0,00
	RECETTES	60 346,56	0,00	60 346,56
	Réalisations	60 346,56	0,00	60 346,56
002	Résultat de fonctionnement reporté	0,00	0,00	0,00
013	Atténuations de charges	0,00	0,00	0,00
042	Opérat° ordre transfert entre sections	0,00	0,00	0,00
043	Opérat° ordre intérieur de la section	0,00	0,00	0,00
70	Produits des services, du domaine, vente	60 344,81	0,00	60 344,81
70841	Mise à dispo personnel B.A. , régions	13,20	0,00	13,20
70848	Mise à dispo personnel autres organismes	7 732,00	0,00	7 732,00
70876	Remb. frais par le GFP de rattachement	42 790,39	0,00	42 790,39
70878	Remb. frais par d'autres redevables	9 809,22	0,00	9 809,22
73	Impôts et taxes	0,00	0,00	0,00
74	Dotations et participations	0,00	0,00	0,00
75	Autres produits de gestion courante	0,00	0,00	0,00
76	Produits financiers	0,00	0,00	0,00
77	Produits exceptionnels	1,75	0,00	1,75
7714	Recouvert créances admises en non valeur	1,75	0,00	1,75
78	Reprise sur amortissements et provisions	0,00	0,00	0,00
	Restes à réaliser au 31/12	0,00	0,00	0,00
	SOLDE (3)	-1 186 911,03	0,00	-1 186 911,03

(2)	Libellé	Sous-fonction 11				114 Autres services de protection civile
		110 Services communs	111 Police nationale	112 Police municipale	113 Pompiers, incendies et secours	
	DEPENSES					
	Réalisations					
002	Résultat de fonctionnement reporté	3 739,91	0,00	1 131 167,32	11 813,80	100 536,56
	Charges à caractère général	3 739,91	0,00	1 131 167,32	11 813,80	100 536,56
011	Charges à caractère général	0,00	0,00	0,00	0,00	0,00
60621	Combustibles	3 474,00	0,00	0,00	0,00	0,00
60628	Autres fournitures non stockées	0,00	0,00	444,00	0,00	0,00
60632	Fournitures de petit équipement	0,00	0,00	441,96	0,00	12 084,43
60636	Vêtements de travail	0,00	0,00	10 607,88	0,00	0,00
6064	Fournitures administratives	265,91	0,00	102,70	0,00	0,00
611	Contrats de prestations de services	0,00	0,00	0,00	0,00	80 395,68
615221	Entretien, réparations bâtiments publics	0,00	0,00	0,00	0,00	5 065,45
615231	Entretien, réparations voitures	0,00	0,00	1 698,00	0,00	0,00
61558	Entretien autres biens mobiliers	0,00	0,00	1 933,00	0,00	0,00
6156	Maintenance	0,00	0,00	12 499,20	0,00	0,00
6184	Versements à des organismes de formation	0,00	0,00	3 743,00	11 448,80	0,00
6188	Autres frais divers	0,00	0,00	504,00	364,00	0,00
6226	Honoraires	0,00	0,00	1 795,30	0,00	1 920,00
6228	Divers	0,00	0,00	21 594,25	0,00	1 071,00
6236	Catalogues et imprimés	0,00	0,00	69,60	0,00	0,00

VILLE DE GARDANNE - VILLE DE GARDANNE - CA - 2020

(2)	Libellé	Sous-fonction 11				114 Autres services de protection civile
		110 Services communs	111 Police nationale	112 Police municipale	113 Pompiers, incendies et secours	
012	Charges de personnel, frais assimilés	0,00	0,00	1 075 470,33	0,00	0,00
6331	Versement de transport	0,00	0,00	10 422,04	0,00	0,00
6332	Colisations versées au F.N.A.L.	0,00	0,00	2 605,69	0,00	0,00
6336	Colisations CNFPT et CDGFPT	0,00	0,00	3 913,37	0,00	0,00
64111	Rémunération principale titulaires	0,00	0,00	525 840,59	0,00	0,00
64112	NBI, SFT, indemnité résidence	0,00	0,00	19 610,89	0,00	0,00
64118	Autres indemnités titulaires	0,00	0,00	252 626,92	0,00	0,00
6451	Colisations à l'U.R.S.S.A.F.	0,00	0,00	80 406,51	0,00	0,00
6453	Colisations aux caisses de retraites	0,00	0,00	167 261,77	0,00	0,00
6455	Colisations pour assurance du personnel	0,00	0,00	10 679,11	0,00	0,00
64831	Indemnités aux agents	0,00	0,00	2 103,44	0,00	0,00
014	Atténuations de produits	0,00	0,00	0,00	0,00	0,00
042	Opérat° ordre transfert entre sections	0,00	0,00	0,00	0,00	0,00
043	Opérat° ordre intérieur de la section	0,00	0,00	0,00	0,00	0,00
65	Autres charges de gestion courante	0,00	0,00	0,00	0,00	0,00
656	Frais fonctionnement des groupes d'élus	0,00	0,00	0,00	0,00	0,00
66	Charges financières	0,00	0,00	0,00	0,00	0,00
67	Charges exceptionnelles	0,00	0,00	264,10	0,00	0,00
673	Titres annulés (sur exercices antérieurs)	0,00	0,00	264,10	0,00	0,00
68	Dot. aux amortissements et provisions	0,00	0,00	0,00	0,00	0,00
	Restes à réaliser au 31/12	0,00	0,00	0,00	0,00	0,00
	RECETTES					
	Réalisations	0,00	0,00	9 822,42	20 895,98	29 628,16
002	Résultat de fonctionnement reporté	0,00	0,00	9 822,42	20 895,98	29 628,16
013	Atténuations de charges	0,00	0,00	0,00	0,00	0,00
042	Opérat° ordre transfert entre sections	0,00	0,00	0,00	0,00	0,00
043	Opérat° ordre intérieur de la section	0,00	0,00	0,00	0,00	0,00
70	Produits des services, du domaine, vente	0,00	0,00	0,00	0,00	0,00
70841	Mise à dispo personnel B.A., régies	0,00	0,00	13,20	0,00	0,00
70848	Mise à dispo personnel autres organismes	0,00	0,00	0,00	7 732,00	0,00
70876	Remb. frais par le GFP de rattachement	0,00	0,00	0,00	13 163,98	29 626,41
70878	Remb. frais par d'autres redevables	0,00	0,00	9 809,22	0,00	0,00
73	Impôts et taxes	0,00	0,00	0,00	0,00	0,00
74	Dotations et participations	0,00	0,00	0,00	0,00	0,00
75	Autres produits de gestion courante	0,00	0,00	0,00	0,00	0,00
76	Produits financiers	0,00	0,00	0,00	0,00	0,00
77	Produits exceptionnels	0,00	0,00	0,00	0,00	0,00
7714	Recouvrts créances admises en non valeur	0,00	0,00	0,00	0,00	1,75
78	Reprise sur amortissements et provisions	0,00	0,00	0,00	0,00	1,75
	Restes à réaliser au 31/12	0,00	0,00	0,00	0,00	0,00
	SOLDE (3)	-3 739,91	0,00	-1 121 344,90	9 032,18	-70 908,40

(1) La production de cet état est obligatoire pour les communes de 3 500 habitants et plus, les groupements comprenant au moins une telle commune, leurs établissements et services administratifs hormis les caisses des écoles et les services à activité unique érigés en établissement public ou budget annexe (L. 2312-3, R. 2311-1 et R. 2311-10). Dans les communes de 3 500 habitants et plus, le croisement par fonction est fait à un chiffre (correspondant à la fonction). Dans les communes de 10 000 habitants et plus, le croisement par fonction est fait au niveau le

VILLE DE GARDANNE - VILLE de GARDANNE - CA - 2020

plus détaillé de la nomenclature fonctionnelle (sous-fonction ou rubrique). Les groupements et leurs établissements publics suivent les règles de production et de présentation applicables à la commune membre comptant le plus grand nombre d'habitants (articles L. 5211-36 a1 et R. 5211-14 + L. 5711-1 et R. 5711-2 du CGCT).

(2) Le croisement par nature est fait au niveau de chacun des articles budgétaires.

(3) Le solde correspond à la différence entre les recettes et les dépenses. Les dépenses et les recettes correspondent à la somme des dépenses et des Réalisations ainsi que des restes à réaliser et des reports (ligne budgétaire 001 et 002). Les lignes reports 001 et 002 apparaissent à la colonne 01-Non ventilables.

IV – ANNEXES		IV
ELEMENTS DU BILAN		
PRESENTATION CROISEE PAR FONCTION (1) – DETAIL FONCTIONNEMENT		
		A.1.1

FONCTION 2 – Enseignement - Formation

(2)	Libellé	20 Services communs	21 Enseignement du premier degré	22 Enseignement du deuxième degré	23 Enseignement supérieur	24 Formation continue	25 Services annexes de l'enseignement	Total
DEPENSES								
	Réalisations							
002	Résultat de fonctionnement reporté	2 402 314,46	3 200 622,07	0,00	0,00	114 031,55	2 965 763,23	8 682 731,31
011	Charges à caractère général	2 402 314,46	3 200 622,07	0,00	0,00	114 031,55	2 965 763,23	8 682 731,31
		100,00	152 031,66	0,00	0,00	114 031,55	616 288,70	882 451,91
6042	Achats prestat° services (hors terrains)	0,00	0,00	0,00	0,00	0,00	10 250,00	10 250,00
60611	Eau et assainissement	0,00	0,00	0,00	0,00	0,00	0,00	5 802,08
60612	Energie - Electricité	0,00	0,00	0,00	0,00	0,00	0,00	27 553,44
60623	Alimentation	0,00	0,00	0,00	0,00	0,00	0,00	460 137,30
60624	Produits de traitement	0,00	347,02	0,00	0,00	0,00	0,00	347,02
60628	Autres fournitures non stockées	0,00	0,00	0,00	0,00	0,00	0,00	20 537,97
60631	Fournitures d'entretien	0,00	0,00	0,00	0,00	0,00	0,00	624,00
60632	Fournitures de petit équipement	0,00	10 677,57	0,00	0,00	0,00	0,00	11 279,02
6064	Fournitures administratives	0,00	8 714,44	0,00	0,00	274,54	0,00	9 231,12
6067	Fournitures scolaires	0,00	43 515,18	0,00	0,00	189,24	327,44	43 633,17
6068	Autres matières et fournitures	0,00	10 573,30	0,00	0,00	0,00	0,00	10 573,30
611	Contrats de prestations de services	0,00	0,00	0,00	0,00	0,00	0,00	16 719,37
6132	Locations immobilières	0,00	0,00	0,00	0,00	0,00	0,00	820,00
6135	Locations mobilières	0,00	0,00	0,00	0,00	0,00	0,00	7 380,00
615221	Entretien, réparations bâtiments publics	0,00	34 232,40	0,00	0,00	9 187,40	0,00	52 732,80
61558	Entretien autres biens mobiliers	0,00	0,00	0,00	0,00	0,00	0,00	5 940,73
6156	Maintenance	0,00	0,00	0,00	0,00	0,00	0,00	31 794,96
6182	Documentation générale et technique	0,00	488,00	0,00	0,00	0,00	0,00	488,00
6188	Autres frais divers	0,00	2 286,00	0,00	0,00	0,00	0,00	23 359,73
6226	Honoraires	0,00	0,00	0,00	0,00	7 650,00	0,00	11 400,00
6228	Divers	0,00	0,00	0,00	0,00	0,00	0,00	8 589,19
6232	Fêtes et cérémonies	0,00	3 729,97	0,00	0,00	0,00	0,00	3 729,97
6236	Catalogues et imprimés	0,00	0,00	0,00	0,00	0,00	0,00	336,00
6238	Divers	0,00	1 104,00	0,00	0,00	0,00	0,00	1 104,00
6247	Transports collectifs	0,00	33 084,61	0,00	0,00	0,00	0,00	40 050,61
6251	Voyages et déplacements	100,00	0,00	0,00	0,00	0,00	6 966,00	100,00
627	Services bancaires et assimilés	0,00	0,00	0,00	0,00	0,00	0,00	332,20
6281	Concours divers (cotisations)	0,00	0,00	0,00	0,00	0,00	0,00	63 374,85
6283	Frais de nettoyage des locaux	0,00	3 279,17	0,00	0,00	0,00	0,00	3 279,17
012	Charges de personnel, frais assimilés	2 224 091,46	2 883 818,07	0,00	0,00	0,00	2 346 753,16	7 454 662,69
6218	Autre personnel extérieur	0,00	0,00	0,00	0,00	0,00	0,00	48 175,80
6331	Versement de transport	26 181,44	31 951,38	0,00	0,00	0,00	27 113,27	85 246,09
6332	Cotisations versées au F.N.A.L.	6 545,64	7 987,45	0,00	0,00	0,00	6 778,44	21 311,53

(2)	Libellé	20 Services communs	21 Enseignement du premier degré	22 Enseignement du deuxième degré	23 Enseignement supérieur	24 Formation continue	25 Services annexes de l'enseignement	Total
6336	Colisations CNFFT et CDFPPT	9 877,96	11 857,89	0,00	0,00	0,00	9 718,78	31 454,63
64111	Rémunération principale titulaires	832 124,09	1 296 483,34	0,00	0,00	0,00	828 185,00	2 956 792,43
64112	NBI, SFT, indemnité résidence	38 590,00	51 048,55	0,00	0,00	0,00	38 860,90	128 499,45
64118	Autres indemnités titulaires	230 493,96	375 042,92	0,00	0,00	0,00	240 671,51	846 208,39
64131	Rémunérations non tit.	486 122,83	342 898,20	0,00	0,00	0,00	523 946,94	1 352 967,97
6417	Rémunérations des apprentis	0,00	0,00	0,00	0,00	0,00	2 959,26	2 959,26
6451	Colisations à l'U.R.S.S.A.F.	271 582,04	297 430,20	0,00	0,00	0,00	286 349,46	855 361,70
6453	Colisations aux caisses de retraites	282 145,19	417 920,89	0,00	0,00	0,00	294 479,35	994 545,43
6454	Colisations aux A.S.E.D.I.C.	19 516,63	13 754,71	0,00	0,00	0,00	21 041,83	54 313,17
6455	Colisations pour assurance du personnel	17 522,80	32 365,27	0,00	0,00	0,00	15 158,55	65 046,62
64831	Indemnités aux agents	3 290,60	5 077,27	0,00	0,00	0,00	3 264,93	11 632,80
6488	Autres charges	98,28	0,00	0,00	0,00	0,00	49,14	147,42
014	Atténuations de produits	0,00	0,00	0,00	0,00	0,00	0,00	0,00
042	Opérat* ordre transfert entre sections	0,00	0,00	0,00	0,00	0,00	0,00	0,00
043	Opérat* ordre intérieur de la section	0,00	0,00	0,00	0,00	0,00	0,00	0,00
65	Autres charges de gestion courante	178 123,00	164 772,34	0,00	0,00	0,00	2 721,37	345 616,71
6542	Créances éteintes	0,00	0,00	0,00	0,00	0,00	2 583,77	2 583,77
6558	Autres contributions obligatoires	0,00	164 772,34	0,00	0,00	0,00	0,00	164 772,34
6574	Subv. fonct. Associat*, personnes privée	178 123,00	0,00	0,00	0,00	0,00	100,00	178 223,00
65888	Autres	0,00	0,00	0,00	0,00	0,00	37,60	37,60
656	Frais fonctionnement des groupes d'élus	0,00	0,00	0,00	0,00	0,00	0,00	0,00
66	Charges financières	0,00	0,00	0,00	0,00	0,00	0,00	0,00
67	Charges exceptionnelles	0,00	0,00	0,00	0,00	0,00	0,00	0,00
68	Dot. aux amortissements et provisions	0,00	0,00	0,00	0,00	0,00	0,00	0,00
	Restes à réaliser au 31/12	0,00	0,00	0,00	0,00	0,00	0,00	0,00
	RECETTES	0,00	31 939,39	35 866,90	0,00	18 911,75	216 075,99	302 794,03
	Réalisations	0,00	31 939,39	35 866,90	0,00	18 911,75	216 075,99	302 794,03
002	Résultat de fonctionnement reporté	0,00	0,00	0,00	0,00	0,00	0,00	0,00
013	Atténuations de charges	0,00	0,00	0,00	0,00	0,00	0,00	0,00
042	Opérat* ordre transfert entre sections	0,00	0,00	0,00	0,00	0,00	0,00	0,00
043	Opérat* ordre intérieur de la section	0,00	0,00	0,00	0,00	0,00	0,00	0,00
70	Produits des services, du domaine, vente	0,00	0,00	0,00	0,00	0,00	216 067,32	216 067,32
7067	Redev. services périscolaires et enseign	0,00	0,00	0,00	0,00	0,00	216 067,32	216 067,32
73	Impôts et taxes	0,00	0,00	0,00	0,00	0,00	0,00	0,00
74	Dotations et participations	0,00	20 066,53	35 866,90	0,00	0,00	0,00	55 933,43
7472	Participat* Régions	0,00	0,00	35 866,90	0,00	0,00	0,00	35 866,90
7478	Participat* Autres organismes	0,00	20 066,53	0,00	0,00	0,00	0,00	20 066,53
75	Autres produits de gestion courante	0,00	11 872,86	0,00	0,00	18 911,75	0,00	30 784,61

VILLE DE GARDANNE - VILLE de GARDANNE - CA - 2020

(2)	Libellé	20 Services communs	21 Enseignement du premier degré	22 Enseignement du deuxième degré	23 Enseignement supérieur	24 Formation continue	25 Services annexes de l'enseignement	Total
752	Revenus des immeubles	0,00	11 872,86	0,00	0,00	18 911,75	0,00	30 784,61
76	Produits financiers	0,00	0,00	0,00	0,00	0,00	0,00	0,00
77	Produits exceptionnels	0,00	0,00	0,00	0,00	0,00	8,67	8,67
7788	Produits exceptionnels divers	0,00	0,00	0,00	0,00	0,00	8,67	8,67
78	Reprise sur amortissements et provisions	0,00	0,00	0,00	0,00	0,00	0,00	0,00
	Restes à réaliser au 31/12	-2 402 314,45	-3 168 682,68	35 866,90	0,00	-95 119,80	-2 749 687,24	-8 379 937,28
	SOLDE (3)							

(2)	Libellé	Sous-fonction 21					Sous-fonction 25						
		211 Ecoles maternelles	212 Ecoles primaires	213 Classes regroupées	251 Hébergement et restauration scolaire	252 Transports scolaires	253 Sport scolaire	254 Médecine scolaire	255 Classes de découverte et autres services				
	DEPENSES												
002	Réalisations												
	Résultat de fonctionnement reporté												
011	Charges à caractère général	48 703,34	122 071,53	-18 743,21	579 008,72	6 966,00	0,00	20 071,98	0,00	20 071,98	0,00	0,00	
6042	Achats prestat* services (hors terrains)	0,00	0,00	0,00	0,00	0,00	0,00	0,00	0,00	0,00	0,00	10 250,00	
60611	Eau et assainissement	0,00	0,00	0,00	0,00	0,00	0,00	0,00	0,00	0,00	0,00	0,00	
60612	Energie - Electricité	0,00	0,00	0,00	0,00	0,00	0,00	0,00	0,00	0,00	0,00	0,00	
60623	Alimentation	0,00	0,00	0,00	0,00	0,00	0,00	0,00	0,00	0,00	0,00	0,00	
60624	Produits de traitement	206,03	140,99	0,00	460 137,30	0,00	0,00	0,00	0,00	0,00	0,00	0,00	
60628	Autres fournitures non stockées	0,00	0,00	0,00	0,00	0,00	0,00	0,00	0,00	0,00	0,00	0,00	
60631	Fournitures d'entretien	0,00	0,00	0,00	20 537,97	0,00	0,00	0,00	0,00	0,00	0,00	0,00	
60632	Fournitures de petit équipement	4 558,33	5 365,31	0,00	624,00	0,00	0,00	0,00	0,00	0,00	0,00	0,00	
6064	Fournitures administratives	11 128,22	8 714,44	763,93	11 279,02	0,00	0,00	0,00	0,00	0,00	0,00	0,00	
6067	Fournitures scolaires	9 168,41	31 535,20	851,76	273,45	0,00	0,00	0,00	0,00	0,00	53,99	0,00	
6068	Autres matières et fournitures	0,00	922,27	482,62	0,00	0,00	0,00	0,00	0,00	0,00	117,99	0,00	
611	Contrats de prestations de services	0,00	0,00	0,00	16 719,37	0,00	0,00	0,00	0,00	0,00	0,00	0,00	
6132	Locations immobilières	0,00	0,00	0,00	0,00	0,00	0,00	0,00	0,00	0,00	0,00	0,00	
6135	Locations mobilières	0,00	0,00	0,00	0,00	0,00	0,00	0,00	0,00	0,00	820,00	0,00	
615221	Entretien, réparations bâtiments publics	18 949,15	15 283,25	0,00	9 312,80	0,00	0,00	0,00	0,00	0,00	7 380,00	0,00	
61558	Entretien autres biens mobiliers	0,00	0,00	0,00	5 940,73	0,00	0,00	0,00	0,00	0,00	0,00	0,00	
6156	Maintenance	0,00	0,00	0,00	31 794,96	0,00	0,00	0,00	0,00	0,00	0,00	0,00	
6182	Documentation générale et technique	204,00	284,00	0,00	0,00	0,00	0,00	0,00	0,00	0,00	0,00	0,00	
6188	Autres frais divers	0,00	2 286,00	0,00	1 723,73	0,00	0,00	0,00	0,00	0,00	0,00	0,00	
6226	Honoraires	0,00	0,00	0,00	11 400,00	0,00	0,00	0,00	0,00	0,00	0,00	0,00	
6228	Divers	0,00	0,00	0,00	8 589,19	0,00	0,00	0,00	0,00	0,00	0,00	0,00	
6232	Fêtes et cérémonies	3 385,20	0,00	344,77	0,00	0,00	0,00	0,00	0,00	0,00	0,00	0,00	
6236	Catalogues et imprimés	0,00	0,00	0,00	336,00	0,00	0,00	0,00	0,00	0,00	0,00	0,00	
6238	Divers	1 104,00	0,00	0,00	0,00	0,00	0,00	0,00	0,00	0,00	0,00	0,00	
6247	Transports collectifs	0,00	54 270,90	-21 186,29	0,00	6 966,00	0,00	0,00	0,00	0,00	0,00	0,00	
6251	Voyages et déplacements	0,00	0,00	0,00	0,00	0,00	0,00	0,00	0,00	0,00	0,00	0,00	
627	Services bancaires et assimilés	0,00	0,00	0,00	332,20	0,00	0,00	0,00	0,00	0,00	0,00	0,00	
6281	Concours divers (cotisations)	0,00	0,00	0,00	0,00	0,00	0,00	0,00	0,00	0,00	0,00	0,00	

VILLE DE GARDANNE - VILLE de GARDANNE - CA - 2020

(2)	Libellé	Sous-fonction 21				Sous-fonction 25				255 Classes de découverte et autres services		
		211 Ecoles maternelles	212 Ecoles primaires	213 Classes regroupées	251 Hébergement et restauration scolaire	252 Transports scolaires	253 Sport scolaire	254 Médecine scolaire				
6283	Frais de nettoyage des locaux	0,00	3 279,17	0,00	0,00	0,00	0,00	0,00	0,00	0,00	0,00	0,00
012	Charges de personnel, frais assimilés	919 126,48	1 964 691,59	0,00	1 504 405,02	0,00	0,00	0,00	0,00	0,00	0,00	842 348,14
6218	Autre personnel extérieur	0,00	0,00	0,00	0,00	0,00	0,00	0,00	0,00	0,00	0,00	48 175,80
6331	Versement de transport	9 880,04	22 071,34	0,00	17 029,90	0,00	0,00	0,00	0,00	0,00	0,00	10 083,37
6332	Cotisations versées au F.N.A.L.	2 469,86	5 517,59	0,00	4 257,52	0,00	0,00	0,00	0,00	0,00	0,00	2 520,92
6336	Cotisations CNFPT et CDGFPT	3 705,32	8 152,57	0,00	6 292,91	0,00	0,00	0,00	0,00	0,00	0,00	3 425,87
64111	Rémunération principale titulaires	481 135,87	815 347,47	0,00	690 006,86	0,00	0,00	0,00	0,00	0,00	0,00	138 178,14
64112	NBI, SFT, indemnité résidence	19 764,72	31 283,83	0,00	30 131,89	0,00	0,00	0,00	0,00	0,00	0,00	8 729,01
64118	Autres indemnités titulaires	127 375,38	247 667,54	0,00	196 605,94	0,00	0,00	0,00	0,00	0,00	0,00	44 065,57
64131	Rémunérations non tit.	28 714,73	314 183,47	0,00	157 080,60	0,00	0,00	0,00	0,00	0,00	0,00	366 886,34
6417	Rémunérations des apprentis	0,00	0,00	0,00	2 959,26	0,00	0,00	0,00	0,00	0,00	0,00	0,00
6451	Cotisations à l'U.R.S.A.F.	82 290,57	215 139,63	0,00	155 621,02	0,00	0,00	0,00	0,00	0,00	0,00	130 728,44
6453	Cotisations aux caisses de retraites	148 626,70	269 294,19	0,00	223 480,53	0,00	0,00	0,00	0,00	0,00	0,00	70 998,82
6454	Cotisations aux A.S.S.E.D.I.C.	1 188,82	12 566,89	0,00	6 210,17	0,00	0,00	0,00	0,00	0,00	0,00	14 831,66
6455	Cotisations pour assurance du personnel	12 120,82	20 244,45	0,00	11 982,27	0,00	0,00	0,00	0,00	0,00	0,00	3 176,28
64831	Indemnités aux agents	1 853,65	3 223,62	0,00	2 717,01	0,00	0,00	0,00	0,00	0,00	0,00	547,92
6488	Autres charges	0,00	0,00	0,00	49,14	0,00	0,00	0,00	0,00	0,00	0,00	0,00
014	Atténuations de produits	0,00	0,00	0,00	0,00	0,00	0,00	0,00	0,00	0,00	0,00	0,00
042	Opérat* ordre transfert entre sections	0,00	0,00	0,00	0,00	0,00	0,00	0,00	0,00	0,00	0,00	0,00
043	Opérat* ordre intérieur de la section	0,00	0,00	0,00	0,00	0,00	0,00	0,00	0,00	0,00	0,00	0,00
65	Autres charges de gestion courante	99 058,94	65 713,40	0,00	2 583,77	0,00	0,00	0,00	0,00	0,00	0,00	137,60
6542	Créances éteintes	0,00	0,00	0,00	2 583,77	0,00	0,00	0,00	0,00	0,00	0,00	0,00
6558	Autres contributions obligatoires	99 058,94	65 713,40	0,00	0,00	0,00	0,00	0,00	0,00	0,00	0,00	0,00
6574	Subv. fonct. Associat*, personnes privée	0,00	0,00	0,00	0,00	0,00	0,00	0,00	0,00	0,00	0,00	100,00
65888	Autres	0,00	0,00	0,00	0,00	0,00	0,00	0,00	0,00	0,00	0,00	37,60
656	Frais fonctionnement des groupes d'étus	0,00	0,00	0,00	0,00	0,00	0,00	0,00	0,00	0,00	0,00	0,00
66	Charges financières	0,00	0,00	0,00	0,00	0,00	0,00	0,00	0,00	0,00	0,00	0,00
67	Charges exceptionnelles	0,00	0,00	0,00	0,00	0,00	0,00	0,00	0,00	0,00	0,00	0,00
68	Dot. aux amortissements et provisions	0,00	0,00	0,00	0,00	0,00	0,00	0,00	0,00	0,00	0,00	0,00
	Restes à réaliser au 31/12	0,00	0,00	0,00	0,00	0,00	0,00	0,00	0,00	0,00	0,00	0,00
	RECETTES											
	Réalisations	20 066,53	11 872,86	11 872,86	215 204,43	0,00	0,00	0,00	0,00	0,00	0,00	871,56
002	Résultat de fonctionnement reporté	20 066,53	11 872,86	11 872,86	215 204,43	0,00	0,00	0,00	0,00	0,00	0,00	871,56
013	Atténuations de charges	0,00	0,00	0,00	0,00	0,00	0,00	0,00	0,00	0,00	0,00	0,00
042	Opérat* ordre transfert entre sections	0,00	0,00	0,00	0,00	0,00	0,00	0,00	0,00	0,00	0,00	0,00
043	Opérat* ordre intérieur de la section	0,00	0,00	0,00	0,00	0,00	0,00	0,00	0,00	0,00	0,00	0,00
70	Produits des services, du domaine, vente	0,00	0,00	0,00	215 195,76	0,00	0,00	0,00	0,00	0,00	0,00	0,00
7067	Redev. services périscolaires et enseign	0,00	0,00	0,00	215 195,76	0,00	0,00	0,00	0,00	0,00	0,00	871,56
73	Impôts et taxes	0,00	0,00	0,00	0,00	0,00	0,00	0,00	0,00	0,00	0,00	0,00
74	Dotations et participations	20 066,53	0,00	0,00	0,00	0,00	0,00	0,00	0,00	0,00	0,00	0,00
7472	Participat* Régions	0,00	0,00	0,00	0,00	0,00	0,00	0,00	0,00	0,00	0,00	0,00
7478	Participat* Autres organismes	20 066,53	0,00	0,00	0,00	0,00	0,00	0,00	0,00	0,00	0,00	0,00
75	Autres produits de gestion courante	0,00	0,00	11 872,86	0,00	0,00	0,00	0,00	0,00	0,00	0,00	0,00

VILLE DE GARDANNE - VILLE de GARDANNE - CA - 2020

(2)	Libellé	Sous-fonction 21			Sous-fonction 25				
		211 Ecoles maternelles	212 Ecoles primaires	213 Classes regroupées	251 Hébergement et restauration scolaire	252 Transports scolaires	253 Sport scolaire	254 Médecine scolaire	255 Classes de découverte et autres services
752	Revenus des immeubles	0,00	0,00	11 872,86	0,00	0,00	0,00	0,00	0,00
76	Produits financiers	0,00	0,00	0,00	0,00	0,00	0,00	0,00	0,00
77	Produits exceptionnels	0,00	0,00	0,00	8,67	0,00	0,00	0,00	0,00
7788	Produits exceptionnels divers	0,00	0,00	0,00	8,67	0,00	0,00	0,00	0,00
78	Reprise sur amortissements et provisions	0,00	0,00	0,00	0,00	0,00	0,00	0,00	0,00
	Restes à réaliser au 31/12	0,00	0,00	0,00	0,00	0,00	0,00	0,00	0,00
	SOLDE (3)	-1 046 822,23	-2 152 476,52	30 616,07	-1 870 785,08	-6 966,00	-20 071,98	-351 864,18	

(1) La production de cet état est obligatoire pour les communes de 3 500 habitants et plus, les groupements comprenant au moins une telle commune, leurs établissements et services administratifs hormis les caisses des écoles et les services à activité unique érigés en établissement public ou budget annexe (L. 2312-3, R. 2311-1 et R. 2311-10). Dans les communes de 3 500 habitants et plus, le croisement par fonction est fait à un chiffre (correspondant à la fonction). Dans les communes de 10 000 habitants et plus, le croisement par fonction est fait au niveau le plus détaillé de la nomenclature fonctionnelle (sous-fonction ou rubrique). Les groupements et leurs établissements publics suivent les règles de production et de présentation applicables à la commune membre comptant le plus grand nombre d'habitants (articles L. 5211-36 a1 et R. 5211-14 + L. 5711-1 et R. 5711-2 du CGCT).

(2) Le croisement par nature est fait au niveau de chacun des articles budgétaires.

(3) Le solde correspond à la différence entre les recettes et les dépenses. Les dépenses et les recettes correspondent à la somme des dépenses et des réalisations ainsi que des restes à réaliser et des reports (ligne budgétaire 001 et 002). Les lignes reports 001 et 002 apparaissent à la colonne 01-Non ventilables.

IV - ANNEXES

ELEMENTS DU BILAN
PRESENTATION CROISEE PAR FONCTION (1) - DETAIL FONCTIONNEMENT

IV

A1.1

FONCTION 3 - Culture

(2)	Libellé	30 Services communs	31 Expression artistique	32 Conservation et diffusion des patrimoine	33 Action culturelle	Total
DEPENSES						
002	Réalisations	33 204,42	654 838,31	939 574,98	328 640,96	1 956 258,67
011	Résultat de fonctionnement reporté	0,00	0,00	0,00	0,00	0,00
	Charges à caractère général	0,00	22 118,91	79 626,83	129 288,96	231 034,70
6042	Achats prestat* services (hors terrains)	0,00	0,00	0,00	22 143,12	22 143,12
60623	Alimentation	0,00	0,00	0,00	828,82	828,82
60628	Autres fournitures non stockées	0,00	0,00	1 028,80	0,00	1 028,80
60632	Fournitures de petit équipement	0,00	5 084,31	541,92	9 353,77	14 980,00
6064	Fournitures administratives	0,00	328,73	198,41	632,46	1 159,60
6065	Livres, disques, ... (médiathèque)	0,00	0,00	63 406,94	0,00	63 406,94
6068	Autres matières et fournitures	0,00	8 676,77	0,00	600,46	9 277,23
611	Contrats de prestations de services	0,00	0,00	0,00	657,10	657,10
6135	Locations mobilières	0,00	450,00	0,00	0,00	450,00
615221	Entretien, réparations bâtiments publics	0,00	818,93	0,00	27 019,60	27 838,53
61558	Entretien autres biens mobiliers	0,00	3 234,00	0,00	1 761,78	4 995,78
6182	Documentation générale et technique	0,00	0,00	0,00	240,00	240,00
6184	Versements à des organismes de formation	0,00	0,00	3 733,33	0,00	3 733,33
6188	Autres frais divers	0,00	2 500,00	0,00	2 188,59	4 688,59
6231	Annunces et insertions	0,00	0,00	0,00	599,52	599,52
6232	Fêtes et cérémonies	0,00	0,00	0,00	38 862,42	38 862,42
6238	Divers	0,00	0,00	8 786,00	7 408,80	16 194,80
6257	Réceptions	0,00	0,00	0,00	2 788,00	2 788,00
627	Services bancaires et assimilés	0,00	0,00	8,16	0,00	8,16
6281	Concours divers (cotisations)	0,00	200,00	560,00	300,00	1 060,00
637	Autres impôts, taxes (autres organismes)	0,00	826,17	1 363,27	13 904,52	16 093,96
012	Charges de personnel, frais assimilés	33 204,42	632 399,40	856 348,15	0,00	1 521 951,97
6331	Versement de transport	470,11	7 892,76	9 305,19	0,00	17 668,06
6332	Cotisations versées au F.N.A.L.	117,53	1 973,24	2 326,39	0,00	4 417,16
6336	Cotisations CNFPT et CDGFPT	157,24	2 877,33	3 535,97	0,00	6 570,54
64111	Rémunération principale titulaires	0,00	230 035,39	451 605,67	0,00	681 641,06
64112	NBI, SFT, indemnité résidence	0,00	10 874,95	28 335,70	0,00	39 210,65
64118	Autres indemnités titulaires	0,00	41 742,64	109 687,77	0,00	151 430,41
64131	Rémunérations non tit.	23 503,18	160 953,91	23 128,35	0,00	207 585,44
6451	Cotisations à l'U.R.S.A.F.	7 018,40	85 940,14	75 142,52	0,00	168 101,06
6453	Cotisations aux caisses de retraites	986,00	77 370,87	142 839,41	0,00	221 196,28
6454	Cotisations aux A.S.E.D.I.C.	951,96	6 484,95	936,76	0,00	8 373,67
6455	Cotisations pour assurance du personnel	0,00	5 376,36	7 529,93	0,00	12 906,29
64831	Indemnités aux agents	0,00	876,86	1 759,37	0,00	2 636,23

VILLE DE GARDANNE - VILLE de GARDANNE - CA - 2020

(2)	Libellé	30 Services communs	31 Expression artistique	32 Conservation et diffusion des patrimoines	33 Action culturelle	Total
6488	Autres charges	0,00	0,00	215,12	0,00	215,12
014	Atténuations de produits	0,00	0,00	0,00	0,00	0,00
042	Opérat° ordre transfert entre sections	0,00	0,00	0,00	0,00	0,00
043	Opérat° ordre intérieur de la section	0,00	0,00	0,00	0,00	0,00
65	Autres charges de gestion courante	0,00	0,00	3 600,00	199 352,00	202 952,00
6574	Subv. fonct. Associat°, personnes privée	0,00	0,00	3 600,00	199 300,00	202 900,00
65888	Autres	0,00	0,00	0,00	52,00	52,00
656	Frais fonctionnement des groupes d'élus	0,00	0,00	0,00	0,00	0,00
66	Charges financières	0,00	0,00	0,00	0,00	0,00
67	Charges exceptionnelles	0,00	320,00	0,00	0,00	320,00
6714	Bourses et prix	0,00	320,00	0,00	0,00	320,00
68	Dot. aux amortissements et provisions	0,00	0,00	0,00	0,00	0,00
	Restes à réaliser au 31/12	0,00	0,00	0,00	0,00	0,00
	RECETTES					
	Réalisations	0,00	72 068,60	15 277,10	4 174,00	91 519,70
002	Résultat de fonctionnement reporté	0,00	72 068,60	15 277,10	4 174,00	91 519,70
013	Atténuations de charges	0,00	0,00	0,00	0,00	0,00
042	Opérat° ordre transfert entre sections	0,00	0,00	0,00	0,00	0,00
043	Opérat° ordre intérieur de la section	0,00	0,00	0,00	0,00	0,00
70	Produits des services, du domaine, vente	0,00	0,00	0,00	0,00	0,00
70323	Redev. occupat° domaine public communal	0,00	0,00	0,00	4 174,00	80 248,70
7062	Redevances services à caractère culturel	0,00	72 068,60	4 006,10	3 930,00	244,00
73	Impôts et taxes	0,00	0,00	0,00	0,00	80 004,70
74	Dotations et participations	0,00	0,00	0,00	0,00	0,00
74718	Autres participations Etat	0,00	8 271,00	0,00	0,00	8 271,00
75	Autres produits de gestion courante	0,00	0,00	0,00	0,00	8 271,00
7588	Autres produits div. de gestion courante	0,00	0,00	0,00	0,00	3 000,00
76	Produits financiers	0,00	0,00	0,00	0,00	3 000,00
77	Produits exceptionnels	0,00	0,00	0,00	0,00	0,00
78	Reprise sur amortissements et provisions	0,00	0,00	0,00	0,00	0,00
	Restes à réaliser au 31/12	0,00	0,00	0,00	0,00	0,00
	SOLDE (3)	-33 204,42	-582 769,71	-924 297,88	-324 466,96	-1 864 739,97

(2)	Libellé	Sous-fonction 31					Sous-fonction 32						
		311 Expression musicale, lyrique et choré.	312 Arts plastiques, activités artistiques	313 Théâtres	314 Cinémas et autres salles de spectacles	321 Bibliothèques et médiathèques	322 Musées	323 Archives	324 Entretien du patrimoine culturel				
	DEPENSES												
	Réalisations	490 287,53	163 140,48	0,00	1 410,30	935 974,98	0,00	0,00	0,00	3 600,00			
002	Résultat de fonctionnement reporté	490 287,53	163 140,48	0,00	1 410,30	935 974,98	0,00	0,00	0,00	3 600,00			
011	Charges à caractère général	0,00	0,00	0,00	0,00	0,00	0,00	0,00	0,00	0,00			
6042	Achats prestat° services (hors terrains)	6 509,71	14 198,90	0,00	1 410,30	79 626,83	0,00	0,00	0,00	0,00			
60623	Alimentation	0,00	0,00	0,00	0,00	0,00	0,00	0,00	0,00	0,00			

VILLE DE GARDANNE - VILLE de GARDANNE - CA - 2020

(2)	Libellé	Sous-fonction 31					Sous-fonction 32			
		311 Expression musicale, lyrique et choré.	312 Arts plastiques, activités artistiques	313 Théâtres	314 Cinémas et autres salles de spectacles	321 Bibliothèques et médiathèques	322 Musées	323 Archives	324 Entretien du patrimoine culturel	
60628	Autres fournitures non stockées	0,00	0,00	0,00	0,00	1 028,80	0,00	0,00	0,00	
60632	Fournitures de petit équipement	1 255,33	3 237,61	0,00	591,37	541,92	0,00	0,00	0,00	
6064	Fournitures administratives	244,21	84,52	0,00	0,00	198,41	0,00	0,00	0,00	
6065	Livres, disques, ... (médiathèque)	0,00	0,00	0,00	0,00	63 406,94	0,00	0,00	0,00	
6068	Autres matières et fournitures	0,00	8 676,77	0,00	0,00	0,00	0,00	0,00	0,00	
611	Contrats de prestations de services	0,00	0,00	0,00	0,00	0,00	0,00	0,00	0,00	
6135	Locations mobilières	450,00	0,00	0,00	0,00	0,00	0,00	0,00	0,00	
615221	Entretien, réparations bâtiments publics	0,00	0,00	0,00	818,93	0,00	0,00	0,00	0,00	
61558	Entretien autres biens mobiliers	0,00	0,00	0,00	0,00	0,00	0,00	0,00	0,00	
6182	Documentation générale et technique	1 234,00	2 000,00	0,00	0,00	0,00	0,00	0,00	0,00	
6184	Versements à des organismes de formation	0,00	0,00	0,00	0,00	3 733,33	0,00	0,00	0,00	
6188	Autres frais divers	2 500,00	0,00	0,00	0,00	0,00	0,00	0,00	0,00	
6231	Annonces et insertions	0,00	0,00	0,00	0,00	0,00	0,00	0,00	0,00	
6232	Fêtes et cérémonies	0,00	0,00	0,00	0,00	0,00	0,00	0,00	0,00	
6238	Divers	0,00	0,00	0,00	0,00	8 786,00	0,00	0,00	0,00	
6257	Réceptions	0,00	0,00	0,00	0,00	0,00	0,00	0,00	0,00	
627	Services bancaires et assimilés	0,00	0,00	0,00	0,00	8,16	0,00	0,00	0,00	
6281	Concours divers (cotisations)	0,00	200,00	0,00	0,00	560,00	0,00	0,00	0,00	
637	Autres impôts, taxes (autres organismes)	826,17	0,00	0,00	0,00	1 363,27	0,00	0,00	0,00	
012	Charges de personnel, frais assimilés	483 777,82	148 621,58	0,00	0,00	856 348,15	0,00	0,00	0,00	
6331	Versement de transport	5 916,42	1 976,34	0,00	0,00	9 305,19	0,00	0,00	0,00	
6332	Cotisations versées au F.N.A.L.	1 478,98	494,26	0,00	0,00	2 326,39	0,00	0,00	0,00	
6336	Cotisations CNFPT et CDGFPT	2 156,80	720,53	0,00	0,00	3 535,97	0,00	0,00	0,00	
64111	Rémunération principale titulaires	205 686,91	24 348,48	0,00	0,00	451 605,67	0,00	0,00	0,00	
64112	NBI, SFT, indemnité résidence	10 144,52	730,43	0,00	0,00	28 335,70	0,00	0,00	0,00	
64118	Autres indemnités titulaires	37 476,06	4 266,58	0,00	0,00	109 687,77	0,00	0,00	0,00	
64131	Rémunérations non tit.	86 038,47	74 915,44	0,00	0,00	23 128,95	0,00	0,00	0,00	
6451	Cotisations à l'U.R.S.S.A.F.	59 906,24	26 033,90	0,00	0,00	75 142,52	0,00	0,00	0,00	
6453	Cotisations aux caisses de retraites	66 525,39	10 845,48	0,00	0,00	142 839,41	0,00	0,00	0,00	
6454	Cotisations aux A.S.S.E.D.I.C.	3 468,85	3 016,10	0,00	0,00	936,76	0,00	0,00	0,00	
6455	Cotisations pour assurance du personnel	4 199,76	1 176,60	0,00	0,00	7 529,93	0,00	0,00	0,00	
64831	Indemnités aux agents	779,42	97,44	0,00	0,00	1 759,37	0,00	0,00	0,00	
6488	Autres charges	0,00	0,00	0,00	0,00	215,12	0,00	0,00	0,00	
014	Atténuations de produits	0,00	0,00	0,00	0,00	0,00	0,00	0,00	0,00	
042	Opérat° ordre transfert entre sections	0,00	0,00	0,00	0,00	0,00	0,00	0,00	0,00	
043	Opérat° ordre Intérieur de la section	0,00	0,00	0,00	0,00	0,00	0,00	0,00	0,00	
65	Autres charges de gestion courante	0,00	0,00	0,00	0,00	0,00	0,00	0,00	3 600,00	
6574	Subv. fonct. Associat°, personnes privée	0,00	0,00	0,00	0,00	0,00	0,00	0,00	3 600,00	
65888	Autres	0,00	0,00	0,00	0,00	0,00	0,00	0,00	0,00	
656	Frais fonctionnement des groupes d'élus	0,00	0,00	0,00	0,00	0,00	0,00	0,00	0,00	
66	Charges financières	0,00	0,00	0,00	0,00	0,00	0,00	0,00	0,00	
67	Charges exceptionnelles	0,00	320,00	0,00	0,00	0,00	0,00	0,00	0,00	
6714	Bourses et prix	0,00	320,00	0,00	0,00	0,00	0,00	0,00	0,00	
68	Dot. aux amortissements et provisions	0,00	0,00	0,00	0,00	0,00	0,00	0,00	0,00	
	Restes à réaliser au 31/12	0,00	0,00	0,00	0,00	0,00	0,00	0,00	0,00	

VILLE DE GARDANNE - VILLE DE GARDANNE - CA - 2020

(2)	Libellé	Sous-fonction 31						Sous-fonction 32					
		311 Expression musicale, lyrique et choré.	312 Arts plastiques, activités artistiques	313 Théâtres	314 Cinémas et autres salles de spectacles	321 Bibliothèques et médiathèques	322 Musées	323 Archives	324 Entretien du patrimoine culturel				
	RECETTES												
	Réalisations	31 862,00	40 206,60	0,00	0,00	15 277,10	0,00	0,00	0,00	0,00	0,00	0,00	0,00
002	Résultat de fonctionnement reporté	31 862,00	40 206,60	0,00	0,00	15 277,10	0,00	0,00	0,00	0,00	0,00	0,00	0,00
013	Atténuations de charges	0,00	0,00	0,00	0,00	0,00	0,00	0,00	0,00	0,00	0,00	0,00	0,00
042	Opérat* ordre transfert entre sections	0,00	0,00	0,00	0,00	0,00	0,00	0,00	0,00	0,00	0,00	0,00	0,00
043	Opérat* ordre intérieur de la section	0,00	0,00	0,00	0,00	0,00	0,00	0,00	0,00	0,00	0,00	0,00	0,00
70	Produits des services, du domaine, vente	31 862,00	40 206,60	0,00	0,00	4 006,10	0,00	0,00	0,00	0,00	0,00	0,00	0,00
70323	Redev. occupat* domaine public communal	0,00	0,00	0,00	0,00	0,00	0,00	0,00	0,00	0,00	0,00	0,00	0,00
7062	Redevances services à caractère culturel	31 862,00	40 206,60	0,00	0,00	4 006,10	0,00	0,00	0,00	0,00	0,00	0,00	0,00
73	Impôts et taxes	0,00	0,00	0,00	0,00	0,00	0,00	0,00	0,00	0,00	0,00	0,00	0,00
74	Dotations et participations	0,00	0,00	0,00	0,00	8 271,00	0,00	0,00	0,00	0,00	0,00	0,00	0,00
74718	Autres participations Etat	0,00	0,00	0,00	0,00	8 271,00	0,00	0,00	0,00	0,00	0,00	0,00	0,00
75	Autres produits de gestion courante	0,00	0,00	0,00	0,00	3 000,00	0,00	0,00	0,00	0,00	0,00	0,00	0,00
7588	Autres produits div. de gestion courante	0,00	0,00	0,00	0,00	3 000,00	0,00	0,00	0,00	0,00	0,00	0,00	0,00
76	Produits financiers	0,00	0,00	0,00	0,00	0,00	0,00	0,00	0,00	0,00	0,00	0,00	0,00
77	Produits exceptionnels	0,00	0,00	0,00	0,00	0,00	0,00	0,00	0,00	0,00	0,00	0,00	0,00
78	Reprise sur amortissements et provisions	0,00	0,00	0,00	0,00	0,00	0,00	0,00	0,00	0,00	0,00	0,00	0,00
	Restes à réaliser au 31/12	0,00	0,00	0,00	0,00	0,00	0,00	0,00	0,00	0,00	0,00	0,00	0,00
	SOLDE (3)	-458 425,53	-122 933,88	0,00	-1 410,30	-920 697,88	0,00	0,00	0,00	0,00	0,00	0,00	-3 600,00

(1) La production de cet état est obligatoire pour les communes de 3 500 habitants et plus, les groupements comprenant au moins une telle commune, leurs établissements et services administratifs hormis les caisses des écoles et les services à activité unique érigés en établissement public ou budget annexe (L. 2312-3, R. 2311-1 et R. 2311-10). Dans les communes de 3 500 habitants et plus, le croisement par fonction est fait à un chiffre (correspondant à la fonction). Dans les communes de 10 000 habitants et plus, le croisement par fonction est fait au niveau le plus détaillé de la nomenclature fonctionnelle (sous-fonction ou rubrique). Les groupements et leurs établissements publics suivent les règles de production et de présentation applicables à la commune membre comptant le plus grand nombre d'habitants (articles L. 5211-36 et R. 5211-14 + L. 5711-1 et R. 5711-2 du CGCT).

(2) Le croisement par nature est fait au niveau de chacun des articles budgétaires.

(3) Le solde correspond à la différence entre les recettes et les dépenses. Les dépenses et les recettes correspondent à la somme des dépenses et des réalisations ainsi que des restes à réaliser et des reports (ligne budgétaire 001 et 002). Les lignes reports 001 et 002 apparaissent à la colonne 01-Non ventilables.

IV – ANNEXES

ELEMENTS DU BILAN
PRESENTATION CROISEE PAR FONCTION (1) – DETAIL FONCTIONNEMENT

IV

A.1.1

FONCTION 4 – Sport et jeunesse

(2)	Libellé	40 Services communs	41 Sports	42 Jeunesse	Total
	DEPENSES				
	Réalisations	448 980,55	795 816,55	824 230,39	2 067 027,49
	Charges à caractère général	448 980,55	795 816,55	824 230,39	2 067 027,49
002	Résultat de fonctionnement reporté	0,00	0,00	0,00	0,00
011	Charges à caractère général	0,00	49 181,25	54 421,06	103 602,31
6042	Achats prestat* services (hors terrains)	0,00	0,00	14 924,51	14 924,51
60523	Alimentation	0,00	0,00	144,78	144,78
60624	Produits de traitement	0,00	1 056,00	1 207,72	2 263,72
60628	Autres fournitures non stockées	0,00	2 194,80	0,00	2 194,80
60632	Fournitures de petit équipement	0,00	3 929,23	6 257,11	10 186,34
6067	Fournitures scolaires	0,00	0,00	8 770,29	8 770,29
6068	Autres matières et fournitures	0,00	0,00	3 968,45	3 968,45
6132	Locations immobilières	0,00	11 209,71	0,00	11 209,71
6135	Locations mobilières	0,00	0,00	6 128,14	6 128,14
61521	Entretien terrains	0,00	15 571,49	0,00	15 571,49
615221	Entretien, réparations bâtiments publics	0,00	12 045,73	0,00	12 045,73
61551	Entretien matériel roulant	0,00	1 324,70	0,00	1 324,70
6182	Documentation générale et technique	0,00	0,00	239,85	239,85
6184	Versements à des organismes de formation	0,00	0,00	-910,00	-910,00
6238	Divers	0,00	1 849,59	0,00	1 849,59
6247	Transports collectifs	0,00	0,00	13 348,00	13 348,00
6251	Voyages et déplacements	0,00	0,00	100,00	100,00
627	Services bancaires et assimilés	0,00	0,00	242,21	242,21
012	Charges de personnel, frais assimilés	288 630,55	739 600,88	769 754,79	1 797 986,22
6218	Autre personnel extérieur	1 512,72	0,00	0,00	1 512,72
6331	Versement de transport	2 895,97	7 822,25	8 637,69	19 355,91
6332	Cotisations versées au F.N.A.L.	725,18	1 955,58	2 159,49	4 840,25
6336	Cotisations CNFPT et CDOGPT	1 098,95	2 874,06	2 930,83	6 903,84
64111	Rémunération principale titulaires	139 251,17	359 956,34	271 611,21	770 818,72
64112	NBI, SFT, indemnité résidence	8 654,69	22 875,77	21 507,97	53 038,43
64118	Autres indemnités titulaires	62 615,40	132 674,58	110 440,29	305 730,27
64131	Rémunérations non tit.	0,00	21 980,08	154 300,40	176 280,48
6451	Cotisations à l'U.R.S.A.F.	23 036,67	63 663,14	88 553,60	175 243,41
6453	Cotisations aux caisses de retraites	45 934,59	117 467,52	94 634,13	258 036,24
6454	Cotisations aux A.S.E.D.I.C.	175,26	918,58	6 182,92	7 276,76
6455	Cotisations pour assurance du personnel	2 156,37	5 982,88	7 633,51	15 772,76
64831	Indemnités aux agents	573,58	1 440,10	1 086,51	3 100,19
6488	Autres charges	0,00	0,00	76,24	76,24
014	Atténuations de produits	0,00	0,00	0,00	0,00
042	Opérai* ordre transfert entre sections	0,00	0,00	0,00	0,00

(2)	Libellé	40 Services communs	41 Sports	42 Jeunesse	Total
043	Opérat° ordre intérieur de la section	0,00	0,00	0,00	0,00
65	Autres charges de gestion courante	158 350,00		54,54	158 904,54
6542	Créances éteintes	0,00		54,54	54,54
6574	Subv. fonct. Associat°, personnes privée	158 350,00		0,00	158 850,00
656	Frais fonctionnement des groupes d'élus	0,00	0,00	0,00	0,00
66	Charges financières	0,00	0,00	0,00	0,00
67	Charges exceptionnelles	0,00	0,00	0,00	0,00
673	Titres annulés (sur exercices antérieurs)	0,00	5 534,42	0,00	5 534,42
68	Dot. aux amortissements et provisions	0,00	5 534,42	0,00	5 534,42
	Restes à réaliser au 31/12	0,00	0,00	0,00	0,00
	RECETTES				
	Réalisations	0,00	65 742,49	185 053,90	250 796,39
002	Résultat de fonctionnement reporté	0,00	65 742,49	185 053,90	250 796,39
013	Atténuations de charges	0,00	0,00	0,00	0,00
042	Opérat° ordre transfert entre sections	0,00	0,00	0,00	0,00
043	Opérat° ordre intérieur de la section	0,00	0,00	0,00	0,00
70	Produits des services, dt domaine, vente	0,00	37 318,49	138 998,20	176 316,69
70323	Redev. occupat° domaine public communal	0,00	37 318,49	0,00	37 318,49
7067	Redev. services périscolaires et enseign	0,00	0,00	133 029,44	133 029,44
70688	Autres prestations de services	0,00	0,00	5 968,76	5 968,76
73	Impôts et taxes	0,00	0,00	0,00	0,00
74	Dotations et participations	0,00	28 424,00	46 055,70	74 479,70
7473	Participat° Départements	0,00	28 424,00	0,00	28 424,00
7478	Participat° Autres organismes	0,00	0,00	46 055,70	46 055,70
75	Autres produits de gestion courante	0,00	0,00	0,00	0,00
76	Produits financiers	0,00	0,00	0,00	0,00
77	Produits exceptionnels	0,00	0,00	0,00	0,00
78	Reprise sur amortissements et provisions	0,00	0,00	0,00	0,00
	Restes à réaliser au 31/12	0,00	0,00	0,00	0,00
	SOLDE (3)	-446 980,55	-730 074,06	-639 176,49	-1 816 231,10

(2)	Libellé	Sous-fonction 41					Sous-fonction 42		
		411 Salles de sport, gymnases	412 Stades	413 Piscines	414 Autres équipements sportifs ou de loisir	415 Manifestations sportives	421 Centres de loisirs	422 Autres activités pour les jeunes	423 Colonies de vacances
	DEPENSES								
	Réalisations								
002	Résultat de fonctionnement reporté	611 078,69	89 351,42	91 916,85	0,00	3 489,59	292 072,85	532 157,54	0,00
011	Charges à caractère général	611 078,69	89 351,42	91 916,85	0,00	3 489,59	292 072,85	532 157,54	0,00
		23 180,94	0,00	0,00	0,00	1 969,59	36 129,95	18 291,11	0,00
6042	Achats presta° services (hors terrains)	0,00	0,00	0,00	0,00	0,00	9 939,50	4 985,01	0,00
60623	Alimentation	0,00	0,00	0,00	0,00	0,00	0,00	144,78	0,00
60624	Produits de traitement	1 056,00	0,00	0,00	0,00	0,00	797,77	409,95	0,00
60628	Autres fournitures non stockées	1 350,00	844,80	0,00	0,00	0,00	0,00	0,00	0,00
60632	Fournitures de petit équipement	1 454,30	2 354,93	0,00	0,00	120,00	0,00	6 257,11	0,00

(2)	Libellé	Sous-fonction 41				Sous-fonction 42			
		411 Salles de sport, gymnases	412 Stades	413 Piscines	414 Autres équipements sportifs ou de loisir	415 Manifestations sportives	421 Centres de loisirs	422 Autres activités pour les jeunes	423 Colonies de vacances
6067	Fournitures scolaires	0,00	0,00	0,00	0,00	0,00	6 081,78	2 688,51	0,00
6068	Autres matières et fournitures	0,00	0,00	0,00	0,00	0,00	1 010,94	2 957,51	0,00
6132	Locations immobilières	11 209,71	0,00	0,00	0,00	0,00	0,00	0,00	0,00
6135	Locations mobilières	0,00	0,00	0,00	0,00	0,00	4 625,00	1 503,14	0,00
61521	Entretien terrains	0,00	15 571,49	0,00	0,00	0,00	0,00	0,00	0,00
615221	Entretien, réparations bâtiments publics	8 110,93	3 934,80	0,00	0,00	0,00	0,00	0,00	0,00
61551	Entretien matériel roulant	0,00	1 324,70	0,00	0,00	0,00	0,00	0,00	0,00
6182	Documentation générale et technique	0,00	0,00	0,00	0,00	0,00	0,00	239,85	0,00
6184	Versements à des organismes de formation	0,00	0,00	0,00	0,00	0,00	0,00	-910,00	0,00
6238	Divers	0,00	0,00	0,00	0,00	1 849,59	0,00	0,00	0,00
6247	Transports collectifs	0,00	0,00	0,00	0,00	0,00	13 348,00	0,00	0,00
6251	Voyages et déplacements	0,00	0,00	0,00	0,00	0,00	100,00	0,00	0,00
627	Services bancaires et assimilés	0,00	0,00	0,00	0,00	0,00	226,96	15,25	0,00
012	Charges de personnel, frais assimilés	582 363,33	65 320,70	91 916,85	0,00	0,00	255 888,36	513 866,43	0,00
6218	Autre personnel extérieur	0,00	0,00	0,00	0,00	0,00	0,00	0,00	0,00
6331	Versement de transport	6 182,91	726,14	913,20	0,00	0,00	2 616,82	6 020,87	0,00
6332	Coisations versées au F.N.A.L.	1 545,68	181,54	228,36	0,00	0,00	654,15	1 505,34	0,00
6336	Coisations CNFPT et CDGFPT	2 284,27	247,39	342,40	0,00	0,00	735,73	2 195,10	0,00
64111	Rémunération principale titulaires	287 304,33	27 834,96	44 817,00	0,00	0,00	80 425,63	191 185,58	0,00
64112	NBI, SFT, indemnité résidence	16 756,13	1 703,76	4 415,88	0,00	0,00	10 133,87	11 374,10	0,00
64118	Autres indemnités titulaires	103 829,48	9 730,13	19 114,97	0,00	0,00	55 051,36	55 388,93	0,00
64131	Rémunérations non fil	14 352,12	7 627,96	0,00	0,00	0,00	46 326,47	107 973,93	0,00
6451	Coisations à l'U.R.S.S.A.F.	49 905,15	6 702,67	7 045,32	0,00	0,00	26 880,80	61 672,80	0,00
6453	Coisations aux caisses de retraites	93 635,04	9 389,40	14 443,08	0,00	0,00	28 970,02	65 664,11	0,00
6454	Coisations aux A.S.E.D.I.C.	609,67	308,91	0,00	0,00	0,00	1 869,07	4 313,85	0,00
6455	Coisations pour assurance du personnel	4 809,04	756,48	417,36	0,00	0,00	1 902,51	5 731,00	0,00
64831	Indemnités aux agents	1 149,46	111,36	179,28	0,00	0,00	321,93	764,58	0,00
6488	Autres charges	0,00	0,00	0,00	0,00	0,00	0,00	76,24	0,00
014	Atténuations de produits	0,00	0,00	0,00	0,00	0,00	0,00	0,00	0,00
042	Opérat° ordre transfert entre sections	0,00	0,00	0,00	0,00	0,00	0,00	0,00	0,00
043	Opérat° ordre intérieur de la section	0,00	0,00	0,00	0,00	0,00	0,00	0,00	0,00
65	Autres charges de gestion courante	0,00	0,00	0,00	0,00	0,00	54,54	0,00	0,00
6542	Créances éteintes	0,00	0,00	0,00	0,00	0,00	54,54	0,00	0,00
6574	Subv. fonct. Associat°, personnes privée	0,00	0,00	0,00	0,00	0,00	0,00	0,00	0,00
656	Frais fonctionnement des groupes d'élus	0,00	0,00	0,00	0,00	0,00	0,00	0,00	0,00
66	Charges financières	0,00	0,00	0,00	0,00	0,00	0,00	0,00	0,00
67	Charges exceptionnelles	5 534,42	0,00	0,00	0,00	0,00	0,00	0,00	0,00
673	Titres annulés (sur exercices antérieurs	5 534,42	0,00	0,00	0,00	0,00	0,00	0,00	0,00
68	Dot. aux amortissements et provisions	0,00	0,00	0,00	0,00	0,00	0,00	0,00	0,00
	Restes à réaliser au 31/12	0,00	0,00	0,00	0,00	0,00	0,00	0,00	0,00
	RECETTES	37 318,49	28 424,00	0,00	0,00	0,00	97 560,80	87 493,10	0,00
	Réalisations	37 318,49	28 424,00	0,00	0,00	0,00	97 560,80	87 493,10	0,00
002	Résultat de fonctionnement reporté	0,00	0,00	0,00	0,00	0,00	0,00	0,00	0,00
013	Atténuations de charges	0,00	0,00	0,00	0,00	0,00	0,00	0,00	0,00

VILLE DE GARDANNE - VILLE de GARDANNE - CA - 2020

(2)	Libellé	Sous-fonction 41					Sous-fonction 42			
		411 Salles de sport, gymnases	412 Stades	413 Piscines	414 Autres équipements sportifs ou de loisir	415 Manifestations sportives	421 Centres de loisirs	422 Autres activités pour les jeunes	423 Colonies de vacances	
042	Opérai° ordre transfert entre sections	0,00	0,00	0,00	0,00	0,00	0,00	0,00	0,00	
043	Opérai° ordre intérieur de la section	0,00	0,00	0,00	0,00	0,00	0,00	0,00	0,00	
70	Produits des services, du domaine, vente	37 318,49	0,00	0,00	0,00	0,00	87 493,10	0,00	0,00	
70323	Redev. occupat° domaine public communal	37 318,49	0,00	0,00	0,00	0,00	0,00	0,00	0,00	
7067	Redev. services périscolaires et enseign	0,00	0,00	0,00	0,00	0,00	81 524,34	0,00	0,00	
70688	Autres prestations de services	0,00	0,00	0,00	0,00	0,00	5 968,76	0,00	0,00	
73	Impôts et taxes	0,00	0,00	0,00	0,00	0,00	0,00	0,00	0,00	
74	Dotations et participations	0,00	28 424,00	0,00	0,00	0,00	46 055,70	0,00	0,00	
7473	Participat° Départements	0,00	28 424,00	0,00	0,00	0,00	0,00	0,00	0,00	
7478	Participat° Autres organismes	0,00	0,00	0,00	0,00	0,00	46 055,70	0,00	0,00	
75	Autres produits de gestion courante	0,00	0,00	0,00	0,00	0,00	0,00	0,00	0,00	
76	Produits financiers	0,00	0,00	0,00	0,00	0,00	0,00	0,00	0,00	
77	Produits exceptionnels	0,00	0,00	0,00	0,00	0,00	0,00	0,00	0,00	
78	Reprise sur amortissements et provisions	0,00	0,00	0,00	0,00	0,00	0,00	0,00	0,00	
	Restes à réaliser au 31/12	-573 760,20	-60 927,42	-91 916,85	0,00	-3 469,59	-194 512,05	0,00	-444 664,44	
	SOLDE (3)									

(1) La production de cet état est obligatoire pour les communes de 3 500 habitants et plus, les groupements comprenant au moins une telle commune, leurs établissements et services administratifs hormis les caisses des écoles et les services à activité unique érigés en établissement public ou budget annexe (L. 2312-3, R. 2311-1 et R. 2311-10). Dans les communes de 3 500 habitants et plus, le croisement par fonction est fait à un chiffre (correspondant à la fonction). Dans les communes de 10 000 habitants et plus, le croisement par fonction est fait au niveau le plus détaillé de la nomenclature fonctionnelle (sous-fonction ou rubrique). Les groupements et leurs établissements publics suivent les règles de production et de présentation applicables à la commune membre comptant le plus grand nombre d'habitants (articles L. 5211-36 et R. 5211-14 + L. 5711-1 et R. 5711-2 du CGCT).

(2) Le croisement par nature est fait au niveau de chacun des articles budgétaires.

(3) Le solde correspond à la différence entre les recettes et les dépenses. Les dépenses et les recettes correspondent à la somme des dépenses et des réalisations ainsi que des restes à réaliser et des reports (ligne budgétaire 001 et 002). Les lignes reports 001 et 002 apparaissent à la colonne 01-Non ventilables.

IV – ANNEXES

ELEMENTS DU BILAN
PRESENTATION CROISEE PAR FONCTION (1) – DETAIL FONCTIONNEMENT

IV

A.1.1

FONCTION 5 – Interventions sociales et santé

(2)	Libellé	51 Santé	52 Interventions sociales	Total
DEPENSES				
	Réalisations			
002	Résultat de fonctionnement reporté	0,00	0,00	0,00
011	Charges à caractère général	0,00	35 788,66	35 788,66
60632	Fournitures de petit équipement	0,00	467,88	467,88
6064	Fournitures administratives	0,00	48,47	48,47
6068	Autres matières et fournitures	0,00	2 409,71	2 409,71
6226	Honoraires	0,00	18 240,00	18 240,00
6228	Divers	0,00	2 160,00	2 160,00
6238	Divers	0,00	11 270,00	11 270,00
6283	Frais de nettoyage des locaux	0,00	1 192,60	1 192,60
012	Charges de personnel, frais assimilés	0,00	0,00	0,00
014	Atténuations de produits	0,00	0,00	0,00
042	Opérat° ordre transfert entre sections	0,00	0,00	0,00
043	Opérat° ordre intérieur de la section	0,00	0,00	0,00
65	Autres charges de gestion courante	700,00	948 700,00	949 400,00
657362	Subv. fonct. CCAS	0,00	840 000,00	840 000,00
6574	Subv. fonct. Associat., personnes privées	700,00	108 700,00	109 400,00
656	Frais fonctionnement des groupes d'élus	0,00	0,00	0,00
66	Charges financières	0,00	0,00	0,00
67	Charges exceptionnelles	0,00	0,00	0,00
68	Dot. aux amortissements et provisions	0,00	0,00	0,00
	Restes à réaliser au 31/12	19 790,72	12 169,51	31 960,23
RECETTES				
	Réalisations			
002	Résultat de fonctionnement reporté	0,00	0,00	0,00
013	Atténuations de charges	0,00	0,00	0,00
042	Opérat° ordre transfert entre sections	0,00	0,00	0,00
043	Opérat° ordre intérieur de la section	0,00	0,00	0,00
70	Produits des services, du domaine, vente	0,00	8 530,05	8 530,05
70848	Mise à dispo personnel autres organismes	0,00	8 530,05	8 530,05
73	Impôts et taxes	0,00	0,00	0,00
74	Dotations et participations	0,00	0,00	0,00
75	Autres produits de gestion courante	19 790,72	3 639,46	23 430,18
752	Revenus des immeubles	19 790,72	3 639,46	23 430,18
76	Produits financiers	0,00	0,00	0,00

VILLE DE GARDANNE - VILLE de GARDANNE - CA - 2020

(2)	Libellé	51 Santé	52 Interventions sociales	Total
77	Produits exceptionnels	0,00	0,00	0,00
78	Reprise sur amortissements et provisions	0,00	0,00	0,00
	Restes à réaliser au 31/12	0,00	0,00	0,00
	SOLDE (3)	19 090,72	-972 319,15	-953 228,43

(2)	Libellé	Sous-fonction 51				Sous-fonction 52			
		510 Services communs	511 Dispensaires, autres établist sanitaires	512 Actions de prévention sanitaire	520 Services communs	521 Services à caractère social handicapés	522 Act pour l'enfance et l'adolescence	523 Act pour personnes en difficulté	524 Autres services
	DEPENSES								
	Réalisations	0,00	700,00	0,00	879 308,95	0,00	15 839,71	68 900,00	20 440,00
002	Résultat de fonctionnement reporté	0,00	700,00	0,00	879 308,95	0,00	15 839,71	68 900,00	20 440,00
011	Charges à caractère général	0,00	0,00	0,00	1 708,95	0,00	0,00	0,00	18 240,00
60632	Fournitures de petit équipement	0,00	0,00	0,00	467,88	0,00	0,00	0,00	0,00
6064	Fournitures administratives	0,00	0,00	0,00	48,47	0,00	0,00	0,00	0,00
6068	Autres matières et fournitures	0,00	0,00	0,00	0,00	0,00	2 409,71	0,00	0,00
6226	Honoraires	0,00	0,00	0,00	0,00	0,00	0,00	0,00	18 240,00
6228	Divers	0,00	0,00	0,00	0,00	0,00	2 160,00	0,00	0,00
6238	Divers	0,00	0,00	0,00	0,00	0,00	11 270,00	0,00	0,00
6283	Frais de nettoyage des locaux	0,00	0,00	0,00	1 192,60	0,00	0,00	0,00	0,00
012	Charges de personnel, frais assimilés	0,00	0,00	0,00	0,00	0,00	0,00	0,00	0,00
014	Atténuations de produits	0,00	0,00	0,00	0,00	0,00	0,00	0,00	0,00
042	Opérat° ordre transfert entre sections	0,00	0,00	0,00	0,00	0,00	0,00	0,00	0,00
043	Opérat° ordre intérieur de la section	0,00	0,00	0,00	0,00	0,00	0,00	0,00	0,00
65	Autres charges de gestion courante	0,00	700,00	0,00	877 600,00	0,00	0,00	68 900,00	2 200,00
657362	Subv. fonct. CCAS	0,00	0,00	0,00	840 000,00	0,00	0,00	0,00	0,00
6574	Subv. fonct. Associat°, personnes privée	0,00	700,00	0,00	37 600,00	0,00	0,00	68 900,00	2 200,00
656	Frais fonctionnement des groupes d'élus	0,00	0,00	0,00	0,00	0,00	0,00	0,00	0,00
66	Charges financières	0,00	0,00	0,00	0,00	0,00	0,00	0,00	0,00
67	Charges exceptionnelles	0,00	0,00	0,00	0,00	0,00	0,00	0,00	0,00
68	Dot. aux amortissements et provisions	0,00	0,00	0,00	0,00	0,00	0,00	0,00	0,00
	Restes à réaliser au 31/12	0,00	0,00	0,00	0,00	0,00	0,00	0,00	0,00
	RECETTES								
	Réalisations	0,00	19 790,72	0,00	0,00	0,00	0,00	0,00	12 169,51
002	Résultat de fonctionnement reporté	0,00	19 790,72	0,00	0,00	0,00	0,00	0,00	12 169,51
013	Atténuations de charges	0,00	0,00	0,00	0,00	0,00	0,00	0,00	0,00
042	Opérat° ordre transfert entre sections	0,00	0,00	0,00	0,00	0,00	0,00	0,00	0,00
043	Opérat° ordre intérieur de la section	0,00	0,00	0,00	0,00	0,00	0,00	0,00	0,00
70	Produits des services, du domaine, vente	0,00	0,00	0,00	0,00	0,00	0,00	0,00	8 530,05
70848	Mise à dispo personnel autres organismes	0,00	0,00	0,00	0,00	0,00	0,00	0,00	8 530,05
73	Impôts et taxes	0,00	0,00	0,00	0,00	0,00	0,00	0,00	0,00
74	Dotations et participations	0,00	0,00	0,00	0,00	0,00	0,00	0,00	0,00
75	Autres produits de gestion courante	0,00	19 790,72	0,00	0,00	0,00	0,00	0,00	3 639,46
752	Revenus des immeubles	0,00	19 790,72	0,00	0,00	0,00	0,00	0,00	3 639,46

VILLE DE GARDANNE - VILLE de GARDANNE - CA - 2020

(2)	Libellé	Sous-fonction 51			Sous-fonction 52			
		510 Services communs	511 Dispensaires, autres établissements sanitaires	512 Actions de prévention sanitaire	520 Services communs	521 Services à caractère social handicapés	522 Act ^e pour l'enfance et l'adolescence	523 Act ^e pour personnes en difficulté
76	Produits financiers	0,00	0,00	0,00	0,00	0,00	0,00	0,00
77	Produits exceptionnels	0,00	0,00	0,00	0,00	0,00	0,00	0,00
78	Reprise sur amortissements et provisions	0,00	0,00	0,00	0,00	0,00	0,00	0,00
	Restes à réaliser au 31/12	0,00	19 090,72	0,00	-379 308,95	0,00	-15 839,71	-68 900,00
	SOLDE (3)							-8 270,49

(1) La production de cet état est obligatoire pour les communes de 3 500 habitants et plus, les groupements comprenant au moins une telle commune, leurs établissements et services administratifs hormis les caisses des écoles et les services à activité unique érigés en établissement public ou budget annexe (L. 2312-3, R. 2311-1 et R. 2311-10). Dans les communes de 3 500 habitants et plus, le croisement par fonction est fait à un chiffre (correspondant à la fonction). Dans les communes de 10 000 habitants et plus, le croisement par fonction est fait au niveau le plus détaillé de la nomenclature fonctionnelle (sous-fonction ou rubrique). Les groupements et leurs établissements publics suivent les règles de production et de présentation applicables à la commune membre comptant le plus grand nombre d'habitants (articles L. 5211-36 a1 et R. 5211-14 + L. 5711-1 et R. 5711-2 du CGCT).

(2) Le croisement par nature est fait au niveau de chacun des articles budgétaires.

(3) Le solde correspond à la différence entre les recettes et les dépenses. Les dépenses et les recettes correspondent à la somme des dépenses et des Réalisations ainsi que des restes à réaliser et des reports (ligne budgétaire 001 et 002). Les lignes reports 001 et 002 apparaissent à la colonne 01-Non ventilables.

IV – ANNEXES

ELEMENTS DU BILAN
PRESENTATION CROISEE PAR FONCTION (1) – DETAIL FONCTIONNEMENT

IV

A1.1

FONCTION 6 – Famille

(2)	Libellé	60 Services communs	61 Services en faveur des personnes âgées	62 Actions en faveur de la maternité	63 Aides à la famille	64 Crèches et garderies	Total
DEPENSES							
	Réalisations	0,00	0,00	0,00	0,00	2 259 614,24	2 259 614,24
002	Résultat de fonctionnement reporté	0,00	0,00	0,00	0,00	2 259 614,24	2 259 614,24
011	Charges à caractère général	0,00	0,00	0,00	0,00	0,00	0,00
60611	Eau et assainissement	0,00	0,00	0,00	0,00	47 991,63	47 991,63
60623	Alimentation	0,00	0,00	0,00	0,00	1 248,93	1 248,93
60624	Produits de traitement	0,00	0,00	0,00	0,00	-6,35	-6,35
60628	Autres fournitures non stockées	0,00	0,00	0,00	0,00	342,79	342,79
60632	Fournitures de petit équipement	0,00	0,00	0,00	0,00	5 514,54	5 514,54
6064	Fournitures administratives	0,00	0,00	0,00	0,00	7 511,22	7 511,22
6067	Fournitures scolaires	0,00	0,00	0,00	0,00	743,04	743,04
6068	Autres matières et fournitures	0,00	0,00	0,00	0,00	3 492,61	3 492,61
615221	Entretien, réparations bâtiments publics	0,00	0,00	0,00	0,00	7 029,94	7 029,94
6184	Versements à des organismes de formation	0,00	0,00	0,00	0,00	18 199,08	18 199,08
627	Services bancaires et assimilés	0,00	0,00	0,00	0,00	3 100,00	3 100,00
6283	Frais de nettoyage des locaux	0,00	0,00	0,00	0,00	309,43	309,43
012	Charges de personnel, frais assimilés	0,00	0,00	0,00	0,00	506,40	506,40
6331	Versement de transport	0,00	0,00	0,00	0,00	2 211 622,61	2 211 622,61
6332	Cotisations versées au F.N.A.L.	0,00	0,00	0,00	0,00	25 042,36	25 042,36
6336	Cotisations CNFPT et CDGFPT	0,00	0,00	0,00	0,00	6 260,54	6 260,54
64111	Rémunération principale titulaires	0,00	0,00	0,00	0,00	9 261,88	9 261,88
64112	NBI, SFT, indemnité résidence	0,00	0,00	0,00	0,00	975 875,44	975 875,44
64118	Autres indemnités titulaires	0,00	0,00	0,00	0,00	48 803,44	48 803,44
64131	Rémunérations non tit.	0,00	0,00	0,00	0,00	271 531,91	271 531,91
6451	Cotisations à l'U.R.S.S.A.F.	0,00	0,00	0,00	0,00	285 386,27	285 386,27
6453	Cotisations aux caisses de retraites	0,00	0,00	0,00	0,00	234 134,81	234 134,81
6454	Cotisations aux A.S.E.D.I.C.	0,00	0,00	0,00	0,00	323 662,27	323 662,27
6455	Cotisations pour assurance du personnel	0,00	0,00	0,00	0,00	11 448,04	11 448,04
64831	Indemnités aux agents	0,00	0,00	0,00	0,00	15 768,41	15 768,41
6488	Autres charges	0,00	0,00	0,00	0,00	3 901,44	3 901,44
014	Atténuations de produits	0,00	0,00	0,00	0,00	545,80	545,80
042	Opérat* ordre transfert entre sections	0,00	0,00	0,00	0,00	0,00	0,00
043	Opérat* ordre intérieur de la section	0,00	0,00	0,00	0,00	0,00	0,00
65	Autres charges de gestion courante	0,00	0,00	0,00	0,00	0,00	0,00
656	Frais fonctionnement des groupes d'élus	0,00	0,00	0,00	0,00	0,00	0,00
66	Charges financières	0,00	0,00	0,00	0,00	0,00	0,00
67	Charges exceptionnelles	0,00	0,00	0,00	0,00	0,00	0,00

VILLE DE GARDANNE - VILLE de GARDANNE - CA - 2020

(2)	Libellé	60 Services communs	61 Services en faveur des personnes âgées	62 Actions en faveur de la maternité	63 Aides à la famille	64 Crèches et garderies	Total
68	Dot aux amortissements et provisions	0,00	0,00	0,00	0,00	0,00	0,00
	Restes à réaliser au 31/12	0,00	0,00	0,00	0,00	0,00	0,00
	RECETTES						
	Réalisations						
002	Résultat de fonctionnement reporté	0,00	213 566,30	0,00	0,00	1 573 057,80	1 786 624,10
013	Atténuations de charges	0,00	0,00	0,00	0,00	0,00	0,00
042	Opérat° ordre transfert entre sections	0,00	0,00	0,00	0,00	0,00	0,00
043	Opérat° ordre intérieur de la section	0,00	0,00	0,00	0,00	0,00	0,00
70	Produits des services, du domaine, vente	0,00	213 566,30	0,00	0,00	238 542,58	452 108,88
7066	Redevances services à caractère social	0,00	213 566,30	0,00	0,00	238 542,58	452 108,88
73	Impôts et taxes	0,00	0,00	0,00	0,00	0,00	0,00
74	Dotations et participations	0,00	0,00	0,00	0,00	1 334 515,22	1 334 515,22
7478	Participat° Autres organismes	0,00	0,00	0,00	0,00	1 334 515,22	1 334 515,22
75	Autres produits de gestion courante	0,00	0,00	0,00	0,00	0,00	0,00
76	Produits financiers	0,00	0,00	0,00	0,00	0,00	0,00
77	Produits exceptionnels	0,00	0,00	0,00	0,00	0,00	0,00
78	Reprise sur amortissements et provisions	0,00	0,00	0,00	0,00	0,00	0,00
	Restes à réaliser au 31/12	0,00	213 566,30	0,00	0,00	-686 556,44	-472 990,14
	SOLDE (3)	0,00	213 566,30	0,00	0,00	-686 556,44	-472 990,14

(1) La production de cet état est obligatoire pour les communes de 3 500 habitants et plus, les groupements comprenant au moins une telle commune, leurs établissements et services administratifs hormis les caisses des écoles et les services à activité unique érigés en établissement public ou budget annexe (L. 2312-3, R. 2311-1 et R. 2311-10). Dans les communes de 3 500 habitants et plus, le croisement par fonction est fait à un chiffre (correspondant à la fonction). Dans les communes de 10 000 habitants et plus, le croisement par fonction est fait au niveau le plus détaillé de la nomenclature fonctionnelle (sous-fonction ou rubrique). Les groupements et leurs établissements publics suivent les règles de production et de présentation applicables à la commune membre comptant le plus grand nombre d'habitants (articles L. 5211-36 a1 et R. 5211-14 + L. 5711-1 et R. 5711-2 du CGCT).

(2) Le croisement par nature est fait au niveau de chacun des articles budgétaires.

(3) Le solde correspond à la différence entre les recettes et les dépenses. Les dépenses et les recettes correspondent à la somme des dépenses et des réalisations ainsi que des restes à réaliser et des reports (ligne budgétaire 001 et 002). Les lignes reports 001 et 002 apparaissent à la colonne 01-Non ventilables.

IV - ANNEXES

ELEMENTS DU BILAN

PRESENTATION CROISEE PAR FONCTION (1) - DETAIL FONCTIONNEMENT

IV

A1.1

FONCTION 7 - Logement

(2)	Libellé	70 Services communs	71 Parc privé de la ville	72 Aide au secteur locatif	73 Aides à l'accession à la propriété	Total
DEPENSES						
	Réalisations	117 594,29	0,00	0,00	0,00	117 594,29
002	Résultat de fonctionnement reporté	117 594,29	0,00	0,00	0,00	117 594,29
011	Charges à caractère général	0,00	0,00	0,00	0,00	0,00
6064	Fournitures administratives	3 351,53	0,00	0,00	0,00	3 351,53
6188	Autres frais divers	114,53	0,00	0,00	0,00	114,53
6226	Honoraires	737,00	0,00	0,00	0,00	737,00
		2 500,00	0,00	0,00	0,00	2 500,00
012	Charges de personnel, frais assimilés	112 992,76	0,00	0,00	0,00	112 992,76
6331	Versement de transport	1 234,05	0,00	0,00	0,00	1 234,05
6332	Cotisations versées au F.N.A.L.	308,51	0,00	0,00	0,00	308,51
6336	Cotisations CNFPT et CDGFPT	474,74	0,00	0,00	0,00	474,74
64111	Rémunération principale titulaires	60 063,54	0,00	0,00	0,00	60 063,54
64112	NBI, SFT, indemnité résidence	4 298,51	0,00	0,00	0,00	4 298,51
64118	Autres indemnités titulaires	16 157,28	0,00	0,00	0,00	16 157,28
6451	Cotisations à l'U.R.S.A.F.	9 520,47	0,00	0,00	0,00	9 520,47
6453	Cotisations aux caisses de retraites	19 511,90	0,00	0,00	0,00	19 511,90
6455	Cotisations pour assurance du personnel	1 182,52	0,00	0,00	0,00	1 182,52
64831	Indemnités aux agents	240,24	0,00	0,00	0,00	240,24
014	Atténuations de produits	0,00	0,00	0,00	0,00	0,00
042	Opérat° ordre transfert entre sections	0,00	0,00	0,00	0,00	0,00
043	Opérat° ordre intérieur de la section	0,00	0,00	0,00	0,00	0,00
65	Autres charges de gestion courante	1 250,00	0,00	0,00	0,00	1 250,00
6574	Subv. fonct. Associat°, personnes privée	1 250,00	0,00	0,00	0,00	1 250,00
656	Frais fonctionnement des groupes d'élus	0,00	0,00	0,00	0,00	0,00
66	Charges financières	0,00	0,00	0,00	0,00	0,00
67	Charges exceptionnelles	0,00	0,00	0,00	0,00	0,00
68	Dot. aux amortissements et provisions	0,00	0,00	0,00	0,00	0,00
	Restes à réaliser au 31/12	0,00	0,00	0,00	0,00	0,00
RECETTES						
	Réalisations	0,00	0,00	0,00	0,00	0,00
002	Résultat de fonctionnement reporté	0,00	0,00	0,00	0,00	0,00
013	Atténuations de charges	0,00	0,00	0,00	0,00	0,00
042	Opérat° ordre transfert entre sections	0,00	0,00	0,00	0,00	0,00
043	Opérat° ordre intérieur de la section	0,00	0,00	0,00	0,00	0,00
70	Produits des services, du domaine, vente	0,00	0,00	0,00	0,00	0,00
73	Impôts et taxes	0,00	0,00	0,00	0,00	0,00
74	Dotations et participations	0,00	0,00	0,00	0,00	0,00

VILLE DE GARDANNE - VILLE de GARDANNE - CA - 2020

(2)	Libellé	70 Services communs	71 Parc privé de la ville	72 Aide au secteur locatif	73 Aides à l'accession à la propriété	Total
75	Autres produits de gestion courante	0,00	0,00	0,00	0,00	0,00
76	Produits financiers	0,00	0,00	0,00	0,00	0,00
77	Produits exceptionnels	0,00	0,00	0,00	0,00	0,00
78	Reprise sur amortissements et provisions	0,00	0,00	0,00	0,00	0,00
	Restes à réaliser au 31/12	0,00	0,00	0,00	0,00	0,00
	SOLDE (3)	-117 594,29	0,00	0,00	0,00	-117 594,29

(1) La production de cet état est obligatoire pour les communes de 3 500 habitants et plus, les groupements comprenant au moins une telle commune, leurs établissements et services administratifs hormis les caisses des écoles et les services à activité unique érigés en établissement public ou budget annexe (L. 2312-3, R. 2311-1 et R. 2311-10). Dans les communes de 3 500 habitants et plus, le croisement par fonction est fait à un chiffre (correspondant à la fonction). Dans les communes de 10 000 habitants et plus, le croisement par fonction est fait au niveau le plus détaillé de la nomenclature fonctionnelle (sous-fonction ou rubrique). Les groupements et leurs établissements publics suivent les règles de production et de présentation applicables à la commune membre comptant le plus grand nombre d'habitants (articles L. 5211-36 a1 et R. 5211-14 + L. 5711-1 et R. 5711-2 du CGCT).

(2) Le croisement par nature est fait au niveau de chacun des articles budgétaires.

(3) Le solde correspond à la différence entre les recettes et les dépenses. Les dépenses et les recettes correspondent à la somme des dépenses et des Réalisations ainsi que des restes à réaliser et des reports (ligne budgétaire 001 et 002). Les lignes reports 001 et 002 apparaissent à la colonne 01-Non ventilables.

IV – ANNEXES

ELEMENTS DU BILAN

PRESENTATION CROISEE PAR FONCTION (1) – DETAIL FONCTIONNEMENT

IV

A.1.1

FONCTION 8 – Aménagement et services urbains, environnement

(2)	Libellé	81 Services urbains	82 Aménagement urbain	83 Environnement	Total
DEPENSES					
	Réalisations	1 979 454,63	1 525 211,49	42 263,92	3 546 930,04
002	Résultat de fonctionnement reporté	1 979 454,63	1 525 211,49	42 263,92	3 546 930,04
011	Charges à caractère général	0,00	0,00	0,00	0,00
60611	Eau et assainissement	819 098,11	337 659,65	33 963,92	1 189 721,68
60612	Energie - Electricité	0,00	44 628,69	0,00	44 628,69
60621	Combustibles	725 764,46	0,00	0,00	725 764,46
60624	Produits de traitement	9 784,59	0,00	0,00	9 784,59
60628	Autres fournitures non stockées	1 151,28	703,08	0,00	1 854,36
60631	Fournitures d'entretien	0,00	9 104,68	0,00	9 104,68
60632	Fournitures de petit équipement	931,68	0,00	0,00	931,68
60633	Fournitures de voirie	8 760,17	6 567,01	57,29	15 384,47
611	Contrats de prestations de services	19 987,41	18 157,92	0,00	38 145,33
6195	Locations mobilières	7 560,00	0,00	0,00	7 560,00
61521	Entretien terrains	0,00	82,27	0,00	82,27
615221	Entretien, réparations bâtiments publics	0,00	162 933,35	26 811,45	189 744,80
615231	Entretien, réparations voiries	15 458,88	0,00	0,00	15 458,88
615232	Entretien, réparations réseaux	5 754,00	69 803,76	0,00	75 557,76
61524	Entretien bois et forêts	23 080,55	0,00	3 096,62	26 177,17
61558	Entretien autres biens mobiliers	0,00	4 704,00	482,00	5 186,00
6156	Maintenance	1 166,41	-2 996,10	0,00	-2 996,10
6182	Documentation générale et technique	851,28	0,00	1 166,41	1 998,69
6188	Autres frais divers	0,00	684,90	0,00	684,90
6226	Honoraires	0,00	2 352,27	1 580,40	4 782,95
6227	Frais d'actes et de contentieux	0,00	19 428,02	0,00	19 428,02
6231	Annonces et insertions	-2 132,60	0,00	0,00	-2 132,60
6238	Divers	0,00	1 188,00	0,00	1 188,00
6281	Concours divers (cotisations)	0,00	0,00	1 540,00	1 540,00
637	Autres impôts, taxes (autres organismes)	0,00	316,80	386,16	702,96
012	Charges de personnel, frais assimilés	965 918,69	1 187 496,84	0,00	2 153 415,53
6331	Versement de transport	9 651,87	12 468,54	0,00	22 120,41
6332	Cotisations versées au F.N.A.L.	2 413,06	3 117,55	0,00	5 530,61
6336	Cotisations CNFPT et CDGFPT	3 696,01	4 659,43	0,00	8 355,44
64111	Rémunération principale titulaires	461 441,21	562 315,37	0,00	1 023 756,58
64112	NBI, SFT, indemnité résidence	27 704,85	31 273,06	0,00	58 977,91
64118	Autres indemnités titulaires	192 014,05	218 221,01	0,00	410 235,06
64131	Rémunérations non tit.	24 764,42	51 503,05	0,00	76 267,47
6451	Cotisations à l'U.R.S.S.A.F.	77 799,55	103 507,77	0,00	181 307,32
6453	Cotisations aux caisses de retraites	155 566,35	183 359,58	0,00	338 925,93

(2)	Libellé	81 Services urbains	82 Aménagement urbain	83 Environnement	Total
6454	Collisions aux A.S.S.E.D.I.C.	935,55	2 048,52	0,00	2 984,07
6455	Collisions pour assurance du personnel	8 095,30	12 773,75	0,00	20 869,05
64831	Indemnités aux agents	1 836,47	2 249,21	0,00	4 085,68
014	Atténuations de produits	0,00	0,00	0,00	0,00
042	Opérat° ordre transfert entre sections	0,00	0,00	0,00	0,00
043	Opérat° ordre intérieur de la section	0,00	0,00	0,00	0,00
65	Autres charges de gestion courante	111 390,21	0,00	8 300,00	119 690,21
657363	Subv. fonct. Établ. à caractère adminis	102 208,02	0,00	0,00	102 208,02
6574	Subv. fonct. Associat°, personnes privée	0,00	0,00	8 300,00	8 300,00
65888	Autres	9 182,19	0,00	0,00	9 182,19
656	Frais fonctionnement des groupes d'élus	0,00	0,00	0,00	0,00
66	Charges financières	0,00	0,00	0,00	0,00
67	Charges exceptionnelles	84 047,62	55,00	0,00	84 102,62
673	Titres annulés (sur exercices antérieurs	1 449,62	55,00	0,00	1 504,62
678	Autres charges exceptionnelles	82 598,00	0,00	0,00	82 598,00
68	Dot. aux amortissements et provisions	0,00	0,00	0,00	0,00
	Restes à réaliser au 31/12	0,00	0,00	0,00	0,00
	RECETTES	304 522,13	303 864,91	457 646,83	1 066 033,87
	Réalisations	304 522,13	303 864,91	457 646,83	1 066 033,87
002	Résultat de fonctionnement reporté	0,00	0,00	0,00	0,00
013	Atténuations de charges	0,00	0,00	0,00	0,00
042	Opérat° ordre transfert entre sections	0,00	0,00	0,00	0,00
043	Opérat° ordre intérieur de la section	0,00	0,00	0,00	0,00
70	Produits des services, du domaine, vente	301 126,13	62 825,14	148 436,41	512 387,68
7023	Menus produits forestiers	0,00	0,00	9 708,41	9 708,41
70321	Stationnement et location voie publique	111,00	0,00	0,00	111,00
70323	Redev. occupat° domaine public communal	9 000,00	40 305,30	0,00	49 305,30
70848	Mise à dispo personnel autres organismes	0,00	21 128,23	128 828,00	149 956,23
70876	Remb. frais par le GFP de rattachement	0,00	1 391,61	9 900,00	11 291,61
70878	Remb. frais par d'autres redevables	292 015,13	0,00	0,00	292 015,13
73	Impôts et taxes	0,00	0,00	0,00	0,00
74	Dotations et participations	0,00	0,00	0,00	0,00
75	Autres produits de gestion courante	0,00	7 216,00	309 210,42	316 426,42
752	Revenus des immeubles	0,00	6 600,00	309 210,42	315 810,42
7588	Autres produits div. de gestion courante	0,00	616,00	0,00	616,00
76	Produits financiers	0,00	0,00	0,00	0,00
77	Produits exceptionnels	3 396,00	233 823,77	0,00	237 219,77
775	Produits des cessions d'immobilisations	0,00	232 000,00	0,00	232 000,00
7788	Produits exceptionnels divers	3 396,00	1 823,77	0,00	5 219,77
78	Reprise sur amortissements et provisions	0,00	0,00	0,00	0,00
	Restes à réaliser au 31/12	0,00	-1 221 346,58	415 382,91	-2 480 896,17
	SOLDE (3)	-1 674 932,50	-1 221 346,58	415 382,91	-2 480 896,17

VILLE DE GARDANNE - VILLE de GARDANNE - CA - 2020

(2)	Libellé	Sous-fonction 81						
		810 Services communs	811 Eau et assainissement	812 Collecte et traitement ordures ménagères	813 Propreté urbaine	814 Eclairage public	815 Transports urbains	816 Autres réseaux et services divers
DEPENSES								
002	Réalisations	0,00	1 449,62	654 411,27	129 300,80	278 944,87	201 367,71	713 980,36
	Résultat de fonctionnement reporté	0,00	0,00	0,00	0,00	0,00	0,00	713 980,36
011	Charges à caractère général	0,00	0,00	12 273,08	931,68	278 944,87	7 379,50	518 568,98
60611	Eau et assainissement	0,00	0,00	0,00	0,00	0,00	0,00	0,00
60612	Energie - Electricité	0,00	0,00	0,00	0,00	242 955,46	6 248,44	476 560,56
60621	Combustibles	0,00	0,00	0,00	0,00	0,00	0,00	9 784,59
60624	Produits de traitement	0,00	0,00	0,00	0,00	0,00	0,00	1 151,28
60628	Autres fournitures non stockées	0,00	0,00	0,00	0,00	0,00	0,00	0,00
60631	Fournitures d'entretien	0,00	0,00	0,00	931,68	0,00	0,00	0,00
60632	Fournitures de petit équipement	0,00	0,00	3 913,78	0,00	0,00	170,24	4 676,15
60633	Fournitures de voirie	0,00	0,00	0,00	0,00	19 987,41	0,00	0,00
611	Contrats de prestations de services	0,00	0,00	7 560,00	0,00	0,00	0,00	0,00
6135	Locations mobilières	0,00	0,00	0,00	0,00	0,00	0,00	0,00
61521	Entretien terrains	0,00	0,00	0,00	0,00	0,00	0,00	0,00
615221	Entretien, réparations bâtiments publics	0,00	0,00	0,00	0,00	0,00	3 061,44	12 397,44
615231	Entretien, réparations voiries	0,00	0,00	0,00	0,00	5 754,00	0,00	0,00
615232	Entretien, réparations réseaux	0,00	0,00	0,00	0,00	10 248,00	0,00	12 832,55
61524	Entretien bois et forêts	0,00	0,00	0,00	0,00	0,00	0,00	0,00
61558	Entretien autres biens mobiliers	0,00	0,00	0,00	0,00	0,00	0,00	0,00
6156	Maintenance	0,00	0,00	0,00	0,00	0,00	0,00	1 166,41
6182	Documentation générale et technique	0,00	0,00	0,00	0,00	0,00	0,00	0,00
6188	Autres frais divers	0,00	0,00	799,30	0,00	0,00	51,98	0,00
6226	Honoraires	0,00	0,00	0,00	0,00	0,00	0,00	0,00
6227	Frais d'actes et de contentieux	0,00	0,00	0,00	0,00	0,00	-2 152,60	0,00
6231	Annonces et insertions	0,00	0,00	0,00	0,00	0,00	0,00	0,00
6238	Divers	0,00	0,00	0,00	0,00	0,00	0,00	0,00
6281	Concours divers (cotisations)	0,00	0,00	0,00	0,00	0,00	0,00	0,00
637	Autres impôts, taxes (autres organismes)	0,00	0,00	0,00	0,00	0,00	0,00	0,00
012	Charges de personnel, frais assimilés	0,00	0,00	642 138,19	128 369,12	0,00	0,00	195 411,38
6331	Versement de transport	0,00	0,00	6 422,65	1 334,73	0,00	0,00	1 894,49
6332	Cotisations versées au F.N.A.L	0,00	0,00	1 605,64	333,62	0,00	0,00	473,80
6336	Cotisations CNFPT et CDGFPT	0,00	0,00	2 458,99	511,52	0,00	0,00	725,50
64111	Rémunération principale titulaires	0,00	0,00	301 219,85	67 109,30	0,00	0,00	93 112,06
64112	NBI, SFT, indemnité résidence	0,00	0,00	19 467,93	2 865,61	0,00	0,00	5 371,31
64118	Autres indemnités titulaires	0,00	0,00	122 690,21	22 600,47	0,00	0,00	46 723,37
64131	Rémunérations non titl	0,00	0,00	24 764,42	0,00	0,00	0,00	0,00
6451	Cotisations à l'U.R.S.A.F.	0,00	0,00	52 884,85	10 298,03	0,00	0,00	14 616,67
6453	Cotisations aux caisses de retraites	0,00	0,00	104 327,36	21 273,57	0,00	0,00	29 965,42

(2)	Libellé	Sous-fonction 81						
		810 Services communs	811 Eau et assainissement	812 Collecte et traitement ordures ménagères	813 Propreté urbaine	814 Eclairage public	815 Transports urbains	816 Autres réseaux et services divers
6454	Cofisations aux A.S.E.D.I.C.	0,00	0,00	935,55	0,00	0,00	0,00	0,00
6455	Cofisations pour assurance du personnel	0,00	0,00	4 165,04	1 773,84	0,00	0,00	2 156,42
64831	Indemnités aux agents	0,00	0,00	1 195,70	268,43	0,00	0,00	372,34
014	Atténuations de produits	0,00	0,00	0,00	0,00	0,00	0,00	0,00
042	Opérat° ordre transfert entre sections	0,00	0,00	0,00	0,00	0,00	0,00	0,00
043	Opérat° ordre intérieur de la section	0,00	0,00	0,00	0,00	0,00	0,00	0,00
65	Autres charges de gestion courante	0,00	0,00	0,00	0,00	0,00	111 390,21	0,00
657363	Subv. fonct. Établ. à caractère administratif	0,00	0,00	0,00	0,00	0,00	102 208,02	0,00
6574	Subv. fonct. Associatif, personnes privée	0,00	0,00	0,00	0,00	0,00	0,00	0,00
65888	Autres	0,00	0,00	0,00	0,00	0,00	9 182,19	0,00
656	Frais fonctionnement des groupes d'élus	0,00	0,00	0,00	0,00	0,00	0,00	0,00
66	Charges financières	0,00	0,00	0,00	0,00	0,00	0,00	0,00
67	Charges exceptionnelles	0,00	1 449,62	0,00	0,00	0,00	82 598,00	0,00
673	Titres annulés (sur exercices antérieurs)	0,00	1 449,62	0,00	0,00	0,00	0,00	0,00
678	Autres charges exceptionnelles	0,00	0,00	0,00	0,00	0,00	82 598,00	0,00
68	Dot. aux amortissements et provisions	0,00	0,00	0,00	0,00	0,00	0,00	0,00
	Restes à réaliser au 31/12	0,00	0,00	0,00	0,00	0,00	0,00	0,00
	RECETTES	111,00	95 022,70	3 096,00	0,00	0,00	0,00	206 292,43
	Réalisations	111,00	95 022,70	3 096,00	0,00	0,00	0,00	206 292,43
002	Résultat de fonctionnement reporté	0,00	0,00	0,00	0,00	0,00	0,00	0,00
013	Atténuations de charges	0,00	0,00	0,00	0,00	0,00	0,00	0,00
042	Opérat° ordre transfert entre sections	0,00	0,00	0,00	0,00	0,00	0,00	0,00
043	Opérat° ordre intérieur de la section	0,00	0,00	0,00	0,00	0,00	0,00	0,00
70	Produits des services, du domaine, ventes	111,00	95 022,70	0,00	0,00	0,00	0,00	205 992,43
7023	Menus produits forestiers	0,00	0,00	0,00	0,00	0,00	0,00	0,00
70321	Stationnement et location, voie publique	111,00	0,00	0,00	0,00	0,00	0,00	0,00
70323	Redev. occupat° domaine public communal	0,00	0,00	0,00	0,00	0,00	0,00	9 000,00
70848	Mise à dispo personnel autres organismes	0,00	0,00	0,00	0,00	0,00	0,00	0,00
70876		0,00	0,00	0,00	0,00	0,00	0,00	0,00

VILLE DE GARDANNE - VILLE de GARDANNE - CA - 2020

(2)	Libellé	Sous-fonction 81					816 Autres réseaux et services divers
		810 Services communs	811 Eau et assainissement	812 Collecte et traitement ordures ménagères	813 Propreté urbaine	814 Eclairage public	
70878	Remb. frais par le GFP de rattachement Remb. frais par d'autres redevables	0,00	95 022,70	0,00	0,00	0,00	196 992,43
73	Impôts et taxes	0,00	0,00	0,00	0,00	0,00	0,00
74	Dotations et participations	0,00	0,00	0,00	0,00	0,00	0,00
75	Autres produits de gestion courante	0,00	0,00	0,00	0,00	0,00	0,00
752	Revenus des immeubles	0,00	0,00	0,00	0,00	0,00	0,00
7588	Autres produits div. de gestion courante	0,00	0,00	0,00	0,00	0,00	0,00
76	Produits financiers	0,00	0,00	0,00	0,00	0,00	0,00
77	Produits exceptionnels	0,00	0,00	3 096,00	0,00	0,00	300,00
775	Produits des cessions d'immobilisations	0,00	0,00	0,00	0,00	0,00	0,00
7788	Produits exceptionnels divers	0,00	0,00	3 096,00	0,00	0,00	300,00
78	Reprise sur amortissements et provisions	0,00	0,00	0,00	0,00	0,00	0,00
	Restes à réaliser au 31/12	0,00	0,00	-651 315,27	0,00	0,00	0,00
	SOLDE (3)	111,00	93 573,08	-651 315,27	-129 300,80	-278 944,87	-201 367,71
							-507 687,93

(2)	Libellé	Sous-fonction 82										Sous-fonction 83			
		820 Services communs	821 Equipements de voirie	822 Voie communale et routes	823 Espaces verts urbains	824 Autres opérations d'aménagement urbain	830 Services communs	831 Aménagement des eaux	832 Act° spécif. lutte contre la pollution	833 Préservation du milieu naturel	834 Autres opérations d'aménagement urbain	835 Services communs	836 Act° spécif. lutte contre la pollution	837 Préservation du milieu naturel	838 Autres opérations d'aménagement urbain
002	Réalisations	21 193,92	564 935,65	149 036,69	789 495,11	550,12	1 597,29	3 096,62	1 580,40	35 989,61					
011	Résultat de fonctionnement reporté	0,00	0,00	0,00	0,00	0,00	0,00	0,00	0,00	0,00					
	Charges à caractère général	21 193,92	28 179,98	102 375,43	185 360,20	550,12	1 597,29	3 096,62	1 580,40	27 689,61					
60611	Eau et assainissement	0,00	0,00	0,00	44 628,69	0,00	0,00	0,00	0,00	0,00				0,00	
60612	Energie - Electricité	0,00	0,00	0,00	0,00	0,00	0,00	0,00	0,00	0,00				0,00	
60621	Combustibles	0,00	0,00	0,00	0,00	0,00	0,00	0,00	0,00	0,00				0,00	
60624	Produits de traitement	0,00	703,08	0,00	0,00	0,00	0,00	0,00	0,00	0,00				0,00	
60628	Autres fournitures non stockées	0,00	911,81	0,00	8 192,87	0,00	0,00	0,00	0,00	0,00				0,00	
60631	Fournitures d'entretien	0,00	0,00	0,00	0,00	0,00	0,00	0,00	0,00	0,00				0,00	
60632	Fournitures de petit équipement	0,00	1 502,14	0,00	5 064,87	0,00	57,29	0,00	0,00	0,00				0,00	
60633	Fournitures de voirie	0,00	13 777,85	4 380,07	0,00	0,00	0,00	0,00	0,00	0,00				0,00	
611	Contrats de prestations de services	0,00	0,00	0,00	0,00	0,00	0,00	0,00	0,00	0,00				0,00	
6135	Locations mobilières	0,00	0,00	0,00	0,00	0,00	0,00	0,00	0,00	0,00				0,00	
61521	Entretien terrains	0,00	0,00	0,00	0,00	82,27	0,00	0,00	0,00	0,00				0,00	
615221	Entretien, réparations bâtiments publics	0,00	0,00	42 048,00	120 885,35	0,00	0,00	0,00	0,00	0,00				26 811,45	
615231	Entretien, réparations voiries	0,00	0,00	0,00	0,00	0,00	0,00	0,00	0,00	0,00				0,00	
615232	Entretien, réparations réseaux	0,00	14 281,20	55 522,56	0,00	0,00	0,00	0,00	0,00	0,00				0,00	
61524	Entretien: bois et forêts	0,00	0,00	0,00	4 704,00	0,00	0,00	0,00	0,00	0,00				0,00	
		0,00	0,00	0,00	0,00	0,00	0,00	0,00	0,00	0,00				492,00	

VILLE DE GARDANNE - VILLE de GARDANNE - CA - 2020

(2)	Libellé	Sous-fonction 82					Sous fonction 83				833 Préservation du milieu naturel	
		820 Services communs	821 Equipements de voirie	822 Voie communale et routes	823 Espaces verts urbains	824 Autres opérations d'aménagement urbain	830 Services communs	831 Aménagement des eaux	832 Act° spécif. lutte contre la pollution	833		
61558	Entretien autres biens mobiliers	0,00	-2 996,10	0,00	0,00	0,00	0,00	0,00	0,00	0,00	0,00	0,00
6156	Maintenance	0,00	0,00	0,00	0,00	0,00	0,00	0,00	0,00	0,00	0,00	0,00
6182	Documentation générale et technique	684,90	0,00	0,00	0,00	0,00	0,00	0,00	0,00	0,00	0,00	0,00
6188	Autres frais divers	0,00	0,00	0,00	1 884,42	467,85	0,00	0,00	1 580,40	0,00	0,00	0,00
6226	Honoraires	19 429,02	0,00	0,00	0,00	0,00	0,00	0,00	0,00	0,00	0,00	0,00
6227	Frais d'actes et de contentieux	0,00	0,00	0,00	0,00	0,00	0,00	0,00	0,00	0,00	0,00	0,00
6231	Annonces et insertions	1 080,00	0,00	108,00	0,00	0,00	0,00	0,00	1 540,00	0,00	0,00	0,00
6238	Divers	0,00	0,00	0,00	0,00	0,00	0,00	0,00	0,00	0,00	0,00	0,00
6281	Concours divers (cotisations)	0,00	0,00	0,00	0,00	0,00	0,00	0,00	0,00	0,00	0,00	366,16
637	Autres impôts, taxes (autres organismes)	0,00	0,00	316,80	0,00	0,00	0,00	0,00	0,00	0,00	0,00	0,00
012	Charges de personnel, frais assimilés	0,00	536 755,67	46 606,26	604 134,91	0,00	0,00	0,00	0,00	0,00	0,00	0,00
6331	Versement de transport	0,00	5 382,04	472,32	6 614,18	0,00	0,00	0,00	0,00	0,00	0,00	0,00
6332	Cotisations versées au F.N.A.L.	0,00	1 345,70	118,08	1 653,77	0,00	0,00	0,00	0,00	0,00	0,00	0,00
6336	Cotisations CNFPT et CDGFPT	0,00	2 028,08	177,10	2 454,25	0,00	0,00	0,00	0,00	0,00	0,00	0,00
64111	Rémunération principale titulaires	0,00	263 561,61	22 774,08	275 979,68	0,00	0,00	0,00	0,00	0,00	0,00	0,00
64112	NBI, SFT, indemnité résidence	0,00	16 428,78	1 551,96	13 292,32	0,00	0,00	0,00	0,00	0,00	0,00	0,00
64118	Autres indemnités titulaires	0,00	114 592,42	9 893,60	93 734,99	0,00	0,00	0,00	0,00	0,00	0,00	0,00
64131	Rémunérations non tit	0,00	0,00	0,00	51 503,05	0,00	0,00	0,00	0,00	0,00	0,00	0,00
6451	Cotisations à l'U.R.S.S.A.F.	0,00	41 522,93	3 644,16	58 340,68	0,00	0,00	0,00	0,00	0,00	0,00	0,00
6453	Cotisations aux caisses de retraites	0,00	85 135,80	7 466,52	90 757,26	0,00	0,00	0,00	0,00	0,00	0,00	0,00
6464	Cotisations aux A.S.S.E.D.I.C.	0,00	0,00	0,00	2 048,52	0,00	0,00	0,00	0,00	0,00	0,00	0,00
6455	Cotisations pour assurance du personnel	0,00	5 704,06	417,36	6 652,33	0,00	0,00	0,00	0,00	0,00	0,00	0,00
64831	Indemnités aux agents	0,00	1 054,25	91,08	1 103,88	0,00	0,00	0,00	0,00	0,00	0,00	0,00
014	Atténuations de produits	0,00	0,00	0,00	0,00	0,00	0,00	0,00	0,00	0,00	0,00	0,00
042	Opérat° ordre transfert entre sections	0,00	0,00	0,00	0,00	0,00	0,00	0,00	0,00	0,00	0,00	0,00
043	Opérat° ordre intérieur de la section	0,00	0,00	0,00	0,00	0,00	0,00	0,00	0,00	0,00	0,00	0,00
65	Autres charges de gestion courante	0,00	0,00	0,00	0,00	0,00	0,00	0,00	0,00	0,00	0,00	8 300,00
657363	Subv. fonct. Établ. à caractère adminis	0,00	0,00	0,00	0,00	0,00	0,00	0,00	0,00	0,00	0,00	0,00
6574	Subv. fonct. Associat°. personnes privée	0,00	0,00	0,00	0,00	0,00	0,00	0,00	0,00	0,00	0,00	8 300,00
65868	Autres	0,00	0,00	0,00	0,00	0,00	0,00	0,00	0,00	0,00	0,00	0,00
656	Frais fonctionnement des groupes d'étus	0,00	0,00	0,00	0,00	0,00	0,00	0,00	0,00	0,00	0,00	0,00
66	Charges financières	0,00	0,00	0,00	0,00	0,00	0,00	0,00	0,00	0,00	0,00	0,00
67	Charges exceptionnelles	0,00	0,00	55,00	0,00	0,00	0,00	0,00	0,00	0,00	0,00	0,00
673	Titres annulés (sur exercices antérieurs	0,00	0,00	55,00	0,00	0,00	0,00	0,00	0,00	0,00	0,00	0,00
678	Autres charges exceptionnelles	0,00	0,00	0,00	0,00	0,00	0,00	0,00	0,00	0,00	0,00	0,00
68	Dot. aux amortissements et provisions	0,00	0,00	0,00	0,00	0,00	0,00	0,00	0,00	0,00	0,00	0,00
	Restes à réaliser au 31/12	0,00	0,00	0,00	0,00	0,00	0,00	0,00	0,00	0,00	0,00	0,00
	RECETTES	217 000,00	24 343,61	55 305,30	616,00	6 600,00	338 655,92	0,00	0,00	0,00	0,00	118 990,91
	Réalisations	217 000,00	24 343,61	55 305,30	616,00	6 600,00	338 655,92	0,00	0,00	0,00	0,00	118 990,91

VILLE DE GARDANNE - VILLE DE GARDANNE - CA - 2020

(2)	Libellé	Sous-fonction 82					Sous fonction 83			
		820 Services communs	821 Equipements de voirie	822 Voirie communale et routes	823 Espaces verts urbains	824 Autres opérations d'aménagement urbain	830 Services communs	831 Aménagement des eaux	832 Act° spécif. lutte contre la pollution	833 Préservation du milieu naturel
002	Résultat de fonctionnement reporté	0,00	0,00	0,00	0,00	0,00	0,00	0,00	0,00	0,00
013	Atténuations de charges	0,00	0,00	0,00	0,00	0,00	0,00	0,00	0,00	0,00
042	Opérat° ordre transfert entre sections	0,00	0,00	0,00	0,00	0,00	0,00	0,00	0,00	0,00
043	Opérat° ordre intérieur de la section	0,00	0,00	0,00	0,00	0,00	0,00	0,00	0,00	0,00
70	Produits des services, du domaine, vente	0,00	22 519,84	40 305,30	0,00	0,00	138 728,00	0,00	0,00	9 708,41
7023	Menus produits forestiers	0,00	0,00	0,00	0,00	0,00	0,00	0,00	0,00	9 708,41
70321	Stationnement et location voie publique	0,00	0,00	0,00	0,00	0,00	0,00	0,00	0,00	0,00
70323	Reciev. occupat° domaine public communal	0,00	0,00	40 305,30	0,00	0,00	0,00	0,00	0,00	0,00
70848	Mise à dispo personnel autres organismes	0,00	21 128,23	0,00	0,00	0,00	128 828,00	0,00	0,00	0,00
70876	Remb. frais par le GFP de rattachement	0,00	1 391,61	0,00	0,00	0,00	9 900,00	0,00	0,00	0,00
70878	Remb. frais par d'autres redevables	0,00	0,00	0,00	0,00	0,00	0,00	0,00	0,00	0,00
73	Impôts et taxes	0,00	0,00	0,00	0,00	0,00	0,00	0,00	0,00	0,00
74	Dotations et participations	0,00	0,00	0,00	0,00	0,00	0,00	0,00	0,00	0,00
75	Autres produits de gestion courante	0,00	0,00	0,00	616,00	0,00	199 927,92	0,00	0,00	0,00
752	Revenus des immeubles	0,00	0,00	0,00	0,00	6 600,00	199 927,92	0,00	0,00	109 282,50
7588	Autres produits div. de gestion courante	0,00	0,00	0,00	616,00	0,00	0,00	0,00	0,00	109 282,50
76	Produits financiers	0,00	0,00	0,00	0,00	0,00	0,00	0,00	0,00	0,00
77	Produits exceptionnels	217 000,00	1 823,77	15 000,00	0,00	0,00	0,00	0,00	0,00	0,00
775	Produits des cessions d'immobilisations	217 000,00	0,00	15 000,00	0,00	0,00	0,00	0,00	0,00	0,00
7788	Produits exceptionnels divers	0,00	1 823,77	0,00	0,00	0,00	0,00	0,00	0,00	0,00
78	Reprise sur amortissements et provisions	0,00	0,00	0,00	0,00	0,00	0,00	0,00	0,00	0,00
	Restes à réaliser au 31/12	195 806,08	-540 592,04	-93 731,39	-788 879,11	6 049,88	337 058,63	-3 096,62	0,00	83 001,30
	SOLDE (3)									

(1) La production de cet état est obligatoire pour les communes de 3 500 habitants et plus, les groupements comprenant au moins une telle commune, leurs établissements et services administratifs hormis les caisses des écoles et les services à activité unique érigés en établissement public ou budget annexe (L. 2312-3, R. 2311-1 et R. 2311-10). Dans les communes de 3 500 habitants et plus, le croisement par fonction est fait à un chiffre (correspondant à la fonction). Dans les communes de 10 000 habitants et plus, le croisement par fonction est fait au niveau le plus détaillé de la nomenclature fonctionnelle (sous-fonction ou rubrique). Les groupements et leurs établissements publics suivent les règles de production et de présentation applicables à la commune membre comptant le plus grand nombre d'habitants (articles L. 5211-36 a1 et R. 5211-14 + L. 5711-1 et R. 5711-2 du CGCT).

(2) Le croisement par nature est fait au niveau de chacun des articles budgétaires.

(3) Le solde correspond à la différence entre les recettes et les dépenses. Les dépenses et les recettes correspondent à la somme des dépenses et des réalisations ainsi que des restes à réaliser et des reports (ligne budgétaire 001 et 002). Les lignes reports 001 et 002 apparaissent à la colonne 01-Non ventilables.

IV - ANNEXES

ELEMENTS DU BILAN
PRESENTATION CROISEE PAR FONCTION (1) - DETAIL FONCTIONNEMENT

IV

A1.1

FONCTION 9 - Action économique

(2)	Libellé	90 Interventions économiques	91 Foires et marchés	92 Aides à l'agriculture et aux industries	93 Aides à l'énergie, indus. manufact. BTP	94 Aides commerce et services marchands	95 Aides au tourisme	96 Aides aux services publics	Total
DEPENSES									
	Réalisations	656 568,91	681,86	32 248,05	0,00	3 382,50	110 891,18	0,00	803 772,50
	Résultat de fonctionnement	0,00	0,00	0,00	0,00	0,00	0,00	0,00	0,00
002	reporté								
011	Charges à caractère général	47 908,44	681,86	32 248,05	0,00	0,00	30 891,18	0,00	111 729,53
6042	Achats prestat' services (hors terrains)	0,00	0,00	26 244,00	0,00	0,00	0,00	0,00	26 244,00
60611	Eau et assainissement	7 467,62	0,00	0,00	0,00	0,00	4 758,06	0,00	12 225,68
60612	Energie - Electricité	29 675,70	0,00	0,00	0,00	0,00	6 130,94	0,00	35 806,64
60628	Autres fournitures non stockées	0,00	0,00	3 733,40	0,00	0,00	0,00	0,00	3 733,40
60632	Fournitures de petit équipement	2 064,10	0,00	774,65	0,00	0,00	0,00	0,00	2 838,75
815221	Entretien, réparations bâtiments publics	1 962,35	0,00	0,00	0,00	0,00	7 678,07	0,00	9 640,42
615232	Entretien, réparations réseaux	4 443,65	0,00	0,00	0,00	0,00	0,00	0,00	4 443,65
6188	Autres frais divers	0,00	467,86	1 496,00	0,00	0,00	1 942,11	0,00	3 905,97
6238	Divers	0,00	150,00	0,00	0,00	0,00	0,00	0,00	150,00
6257	Réceptions	0,00	64,00	0,00	0,00	0,00	0,00	0,00	64,00
6281	Concours divers (cotisations)	1 647,02	0,00	0,00	0,00	0,00	0,00	0,00	1 647,02
6283	Frais de nettoyage des locaux	648,00	0,00	0,00	0,00	0,00	0,00	0,00	648,00
63512	Taxes foncières	0,00	0,00	0,00	0,00	0,00	9 382,00	0,00	9 382,00
63513	Autres impôts locaux	0,00	0,00	0,00	0,00	0,00	1 000,00	0,00	1 000,00
012	Charges de personnel, frais assimilés	608 660,47	0,00	0,00	0,00	0,00	0,00	0,00	608 660,47
6331	Versement de transport	6 284,73	0,00	0,00	0,00	0,00	0,00	0,00	6 284,73
6332	Cotisations versées au F.N.A.L.	1 571,23	0,00	0,00	0,00	0,00	0,00	0,00	1 571,23
6336	Cotisations CNFPT et CDGFPT	2 398,72	0,00	0,00	0,00	0,00	0,00	0,00	2 398,72
64111	Rémunération principale titulaires	273 448,43	0,00	0,00	0,00	0,00	0,00	0,00	273 448,43
64112	NBI, SFT, indemnité résidence	18 820,63	0,00	0,00	0,00	0,00	0,00	0,00	18 820,63
64118	Autres indemnités titulaires	110 092,19	0,00	0,00	0,00	0,00	0,00	0,00	110 092,19
64131	Rémunérations non tit.	44 030,98	0,00	0,00	0,00	0,00	0,00	0,00	44 030,98
6451	Cotisations à l'I.R.S.A.F.	54 819,59	0,00	0,00	0,00	0,00	0,00	0,00	54 819,59
6463	Cotisations aux caisses de retraites	90 540,01	0,00	0,00	0,00	0,00	0,00	0,00	90 540,01
6454	Cotisations aux A.S.E.D.I.C.	1 777,38	0,00	0,00	0,00	0,00	0,00	0,00	1 777,38
6455	Cotisations pour assurance du personnel	3 782,75	0,00	0,00	0,00	0,00	0,00	0,00	3 782,75
64831	Indemnités aux agents	1 093,83	0,00	0,00	0,00	0,00	0,00	0,00	1 093,83
014	Atténuations de produits	0,00	0,00	0,00	0,00	0,00	0,00	0,00	0,00

VILLE DE GARDANNE - VILLE DE GARDANNE - CA - 2020

(2)	Libellé	90 Interventions économiques	91 Foire et marchés	92 Aides à l'agriculture et aux industries	93 Aides à l'énergie, indus. manufact., BTP	94 Aides commerce et services marchands	95 Aides au tourisme	96 Aides aux services publics	Total
042	Opérat° ordre transfert entre sections	0,00	0,00	0,00	0,00	0,00	0,00	0,00	0,00
043	Opérat° ordre intérieur de la section	0,00	0,00	0,00	0,00	0,00	0,00	0,00	0,00
65	Autres charges de gestion courante	0,00	0,00	0,00	0,00	3 000,00	80 000,00	0,00	83 000,00
6574	Subv. fonct. Associat°, personnes privées	0,00	0,00	0,00	0,00	3 000,00	80 000,00	0,00	83 000,00
656	Frais fonctionnement des groupes d'étus	0,00	0,00	0,00	0,00	0,00	0,00	0,00	0,00
66	Charges financières	0,00	0,00	0,00	0,00	0,00	0,00	0,00	0,00
67	Charges exceptionnelles	0,00	0,00	0,00	0,00	382,50	0,00	0,00	382,50
673	Titres annulés (sur exercices antérieurs	0,00	0,00	0,00	0,00	382,50	0,00	0,00	382,50
68	Dot. aux amortissements et provisions	0,00	0,00	0,00	0,00	0,00	0,00	0,00	0,00
	Restes à réaliser au 31/12	0,00	0,00	0,00	0,00	0,00	0,00	0,00	0,00
	RECETTES	114 735,09	175 377,29	691,16	0,00	36 311,71	74 451,55	91 289,82	492 856,62
002	Réalisations	114 735,09	175 377,29	691,16	0,00	36 311,71	74 451,55	91 289,82	492 856,62
	Résultat de fonctionnement reporté	0,00	0,00	0,00	0,00	0,00	0,00	0,00	0,00
013	Atténuations de charges	0,00	0,00	0,00	0,00	0,00	0,00	0,00	0,00
042	Opérat° ordre transfert entre sections	0,00	0,00	0,00	0,00	0,00	0,00	0,00	0,00
043	Opérat° ordre intérieur de la section	0,00	0,00	0,00	0,00	0,00	0,00	0,00	0,00
70	Produits des services, du domaine, vente	78 678,44	0,00	0,00	0,00	10 044,50	74 367,00	0,00	163 089,94
70323	Redev. occupat° domaine public communal	18 914,47	0,00	0,00	0,00	3 672,50	0,00	0,00	22 586,97
70328	Autres droits stationnement et location	0,00	0,00	0,00	0,00	6 372,00	0,00	0,00	6 372,00
70848	Mise à dispo personnel autres organismes	52 602,97	0,00	0,00	0,00	0,00	0,00	0,00	52 602,97
70876	Remb. frais par le GFP de rattachement	7 161,00	0,00	0,00	0,00	0,00	74 367,00	0,00	81 528,00
73	Impôts et taxes	0,00	175 377,29	50,00	0,00	0,00	0,00	0,00	175 427,29
7336	Droits de place	0,00	175 377,29	50,00	0,00	0,00	0,00	0,00	175 427,29
74	Dotations et participations	0,00	0,00	0,00	0,00	0,00	0,00	0,00	0,00
75	Autres produits de gestion courante	36 055,65	0,00	641,16	0,00	26 267,21	84,55	91 289,82	154 339,39
752	Revenus des immeubles	36 055,65	0,00	641,16	0,00	26 267,21	84,55	91 289,82	154 339,39
76	Produits financiers	0,00	0,00	0,00	0,00	0,00	0,00	0,00	0,00
77	Produits exceptionnels	0,00	0,00	0,00	0,00	0,00	0,00	0,00	0,00
78	Reprise sur amortissements et provisions	0,00	0,00	0,00	0,00	0,00	0,00	0,00	0,00

VILLE DE GARDANNE - VILLE DE GARDANNE - CA - 2020

(2)	Libellé	90 Interventions économiques	91 Foire et marchés	92 Aides à l'agriculture et aux industries	93 Aides à l'énergie, indus. manufact. BTP	94 Aides commerce et services marchands	95 Aides au tourisme	96 Aides aux services publics	Total
	Restes à réaliser au 31/12	0,00	0,00	0,00	0,00	0,00	0,00	0,00	0,00
	SOLDE (3)	-541 833,82	174 695,43	-31 556,89	0,00	32 929,21	-36 439,63	91 289,82	-310 915,88

(1) La production de cet état est obligatoire pour les communes de 3 500 habitants et plus, les groupements comprenant au moins une telle commune, leurs établissements et services administratifs hormis les caisses des écoles et les services à activité unique érigés en établissement public ou budget annexe (L. 2312-3, R. 2311-1 et R. 2311-10). Dans les communes de 3 500 habitants et plus, le croisement par fonction est fait à un chiffre (correspondant à la fonction). Dans les communes de 10 000 habitants et plus, le croisement par fonction est fait au niveau le plus détaillé de la nomenclature fonctionnelle (sous-fonction ou rubrique). Les groupements et leurs établissements publics suivent les règles de production et de présentation applicables à la commune membre comptant le plus grand nombre d'habitants (articles L. 5211-36 a1 et R. 5211-14 + L. 5711-1 et R. 5711-2 du CGCT).

(2) Le croisement par nature est fait au niveau de chacun des articles budgétaires.

(3) Le solde correspond à la différence entre les recettes et les dépenses. Les dépenses et les recettes correspondent à la somme des dépenses et des réalisations ainsi que des restes à réaliser et des reports (ligne budgétaire 001 et 002). Les lignes reports 001 et 002 apparaissent à la colonne 01-Non ventilables.

IV – ANNEXES

ELEMENTS DU BILAN

PRESENTATION CROISEE PAR FONCTION – DETAIL INVESTISSEMENT

IV

A1.2

FONCTION 0 – Services généraux des administrations publiques locales

(1)	Libellé	01 Opérations non ventilables	02 Administration générale	03 Justice	04 Coopératif décentralisé, act° européen.	Total
	DEPENSES (2)					
	Réalisations	796 540,28	2 375 158,18	0,00	0,00	3 171 698,46
001	Solde d'exécution sect° d'investissement	796 540,28	1 463 546,60	0,00	0,00	2 260 086,88
010	Stocks	0,00	0,00	0,00	0,00	0,00
040	Opérat° ordre transfert entre sections	0,00	0,00	0,00	0,00	0,00
15112	Provisions pour litiges	0,00	78 123,23	0,00	0,00	78 123,23
4912	Prov. dépréc. comptes redevables	0,00	75 723,23	0,00	0,00	75 723,23
041	Opérations patrimoniales	0,00	2 400,00	0,00	0,00	2 400,00
10	Dotations, fonds divers et réserves	0,00	0,00	0,00	0,00	0,00
13	Subventions d'investissement	0,00	0,00	0,00	0,00	0,00
16	Emprunts et dettes assimilées	796 540,28	0,00	0,00	0,00	796 540,28
1641	Emprunts en euros	796 540,28	0,00	0,00	0,00	796 540,28
18	Compte de liaison : affectat° (BA,régie)	0,00	0,00	0,00	0,00	0,00
20	Immobilisations incorporelles	0,00	67 170,52	0,00	0,00	67 170,52
202	Frais réalisat° documents urbanisme	0,00	0,00	0,00	0,00	0,00
2031	Frais d'études	0,00	37 648,00	0,00	0,00	37 648,00
2051	Concessions, droits similaires	0,00	29 522,52	0,00	0,00	29 522,52
204	Subventions d'équipement versées	0,00	0,00	0,00	0,00	0,00
21	Immobilisations corporelles	0,00	960 491,90	0,00	0,00	960 491,90
21316	Equipements du cimetière	0,00	8 836,25	0,00	0,00	8 836,25
21318	Autres bâtiments publics	0,00	14 317,33	0,00	0,00	14 317,33
2152	Installations de voirie	0,00	346,69	0,00	0,00	346,69
2158	Autres inst., matériel, outill. techniques	0,00	8 470,79	0,00	0,00	8 470,79
2168	Autres collections et oeuvres d'art	0,00	0,00	0,00	0,00	0,00
2182	Matériel de transport	0,00	98 664,29	0,00	0,00	98 664,29
2183	Matériel de bureau et informatique	0,00	823 585,67	0,00	0,00	823 585,67
2184	Mobilier	0,00	0,00	0,00	0,00	0,00
2188	Autres immobilisations corporelles	0,00	6 270,88	0,00	0,00	6 270,88
22	Immobilisations reçues en affectation	0,00	0,00	0,00	0,00	0,00
23	Immobilisations en cours	0,00	357 760,95	0,00	0,00	357 760,95
2312	Agencements et aménagements de terrains	0,00	3 480,00	0,00	0,00	3 480,00
2313	Constructions	0,00	235 090,92	0,00	0,00	235 090,92

(1)	Libellé	01 Opérations non ventilables	02 Administration générale	03 Justice	04 Coopérat° décentralisée, act° européen.	Total
2315	Installat°, matériel et outillage techni	0,00	119 190,03	0,00	0,00	119 190,03
26	Participat° et créances rattachées	0,00	0,00	0,00	0,00	0,00
27	Autres immobilisations financières	0,00	0,00	0,00	0,00	0,00
Opérations d'équipement						
Opérations pour compte de tiers						
Restes à réaliser au 31/12						
RECETTES (2)						
Réalizations						
001	Solde d'exécution sect° d'investissement	5 521 622,65	2 321 430,24	0,00	0,00	7 843 052,89
		5 521 622,65	1 905 287,33	0,00	0,00	7 426 909,98
010	Stocks	2 964 195,19	0,00	0,00	0,00	2 964 195,19
040	Opérat° ordre transfert entre sections	613 735,29	0,00	0,00	0,00	1 936 296,80
15112	Provisions pour litiges	0,00	252 296,76	0,00	0,00	252 296,76
192	Plus ou moins-values sur cession immo.	398 178,17	0,00	0,00	0,00	398 178,17
2111	Terrains nus	0,20	0,00	0,00	0,00	0,20
2112	Terrains de voirie	1 564,34	0,00	0,00	0,00	1 564,34
2115	Terrains bâtis	58 342,81	0,00	0,00	0,00	58 342,81
2138	Autres constructions	68 914,48	0,00	0,00	0,00	68 914,48
2802	Frais liés à la réalisation des document	0,00	7 058,61	0,00	0,00	7 058,61
28031	Frais d'études	0,00	31 368,37	0,00	0,00	31 368,37
2804182	Autres org pub - Bâtiments et installat°	0,00	39 711,68	0,00	0,00	39 711,68
280422	Privé : Bâtiments, installations	0,00	1 341,55	0,00	0,00	1 341,55
2804422	Sub nat privé - Bâtiments et installat°	86 735,29	0,00	0,00	0,00	86 735,29
28051	Concessions et droits similaires	0,00	125 224,75	0,00	0,00	125 224,75
28121	Plantations d'arbres et d'arbustes	0,00	838,50	0,00	0,00	838,50
28135	Installations générales, agencements, ..	0,00	12 815,64	0,00	0,00	12 815,64
28152	Installations de voirie	0,00	37 171,84	0,00	0,00	37 171,84
281568	Autres matériels, outillages incendie	0,00	2 939,00	0,00	0,00	2 939,00
281571	Matériel roulant	0,00	156,93	0,00	0,00	156,93
281578	Autre matériel et outillage de voirie	0,00	57 670,39	0,00	0,00	57 670,39
28158	Autres installat°, matériel et outillage	0,00	118 669,72	0,00	0,00	118 669,72
28181	Installations générales, aménagt divers	0,00	23 915,17	0,00	0,00	23 915,17
28182	Matériel de transport	0,00	194 891,02	0,00	0,00	194 891,02
28183	Matériel de bureau et informatique	0,00	147 333,91	0,00	0,00	147 333,91
28184	Mobilier	0,00	96 075,88	0,00	0,00	96 075,88
28188	Autres immo. corporelles	0,00	173 081,79	0,00	0,00	173 081,79
041	Opérations patrimoniales	0,00	0,00	0,00	0,00	0,00
10	Dotations, fonds divers et réserves	1 638 800,17	0,00	0,00	0,00	1 638 800,17
10222	FCTVA	1 502 773,71	0,00	0,00	0,00	1 502 773,71
10226	Taxe d'aménagement	136 026,46	0,00	0,00	0,00	136 026,46
13	Subventions d'investissement	304 892,00	582 725,82	0,00	0,00	887 617,82

VILLE DE GARDANNE - VILLE de GARDANNE - CA - 2020

(1)	Libellé	01 Opérations non ventilables	02 Administration générale	03 Justice	04 Coopératif décentralisé, act* européen.	Total
1323	Subv. non transf. Départements	0,00	0,00	0,00	0,00	0,00
13251	Subv. non transf. GFP de rattachement	0,00	576 725,82	0,00	0,00	576 725,82
1342	Amendes de police non transférable	304 892,00	0,00	0,00	0,00	304 892,00
1388	Autres subventions non transférables	0,00	6 000,00	0,00	0,00	6 000,00
16	Emprunts et dettes assimilées	0,00	0,00	0,00	0,00	0,00
18	Compte de liaison - affectat* (BA, régie)	0,00	0,00	0,00	0,00	0,00
20	Immobilisations incorporelles	0,00	0,00	0,00	0,00	0,00
204	Subventions d'équipement versées	0,00	0,00	0,00	0,00	0,00
21	Immobilisations corporelles	0,00	0,00	0,00	0,00	0,00
22	Immobilisations reçues en affectation	0,00	0,00	0,00	0,00	0,00
23	Immobilisations en cours	0,00	0,00	0,00	0,00	0,00
26	Participat* et créances rattachées	0,00	0,00	0,00	0,00	0,00
27	Autres Immobilisations financières	0,00	0,00	0,00	0,00	0,00
Opérations pour compte de tiers		0,00	0,00	0,00	0,00	0,00
Restes à réaliser au 31/12		4 725 082,37	416 142,91	0,00	0,00	416 142,91
SOLDE (2)			-53 727,94	0,00	0,00	4 671 354,43

(1)	Libellé	Sous-fonction 02						Sous-fonction 04		
		020 Administrat* générale collectivité	021 Assemblée locale	022 Administration générale de l'état	023 Information, communication, publicité	024 Fêtes et cérémonies	025 Aides aux assoc. (non classées ailleurs)	026 Cimetières et pompes funèbres	041 Subvention globale	048 Autres act* de coopérat* décentralisée
DEPENSES (2)										
	Réalizations	1 732 413,70	14 787,38	2 668,80	29 312,59	549 499,01	22 916,64	23 560,06	0,00	0,00
	1 212 270,14	14 787,38	2 668,80	28 827,19	187 566,77	3 073,86	14 352,46	0,00	0,00	0,00
001	Soide d'exécution sect* d'investissement	0,00	0,00	0,00	0,00	0,00	0,00	0,00	0,00	0,00
010	Stocks	0,00	0,00	0,00	0,00	0,00	0,00	0,00	0,00	0,00
040	Opérat* ordre transfert entre sections	78 123,23	0,00	0,00	0,00	0,00	0,00	0,00	0,00	0,00
15112	Provisions pour litiges	75 723,23	0,00	0,00	0,00	0,00	0,00	0,00	0,00	0,00
4912	Prov. dépréc. comptes redevables	2 400,00	0,00	0,00	0,00	0,00	0,00	0,00	0,00	0,00
041	Opérations patrimoniales	0,00	0,00	0,00	0,00	0,00	0,00	0,00	0,00	0,00
10	Dotations, fonds divers et réserves	0,00	0,00	0,00	0,00	0,00	0,00	0,00	0,00	0,00
13	Subventions d'investissement	0,00	0,00	0,00	0,00	0,00	0,00	0,00	0,00	0,00
16	Emprunts et dettes assimilées	0,00	0,00	0,00	0,00	0,00	0,00	0,00	0,00	0,00
1641	Emprunts en euros	0,00	0,00	0,00	0,00	0,00	0,00	0,00	0,00	0,00

VILLE DE GARDANNE - VILLE de GARDANNE - CA - 2020

(1)	Libellé	Sous-fonction 02						Sous-fonction 04		
		020 Administrat° générale collectivité	021 Assemblée locale	022 Administration générale de l'état	023 Informatio, communication, publicité	024 Fêtes et cérémonies	025 Aides aux assoc. (non classées ailleurs)	026 Cimetières et pompes funèbres	041 Subvention globale	048 Autres act° de coopérat° décentralisée
18	Compte de liaison : affectat° (BA,régie)	0,00	0,00	0,00	0,00	0,00	0,00	0,00	0,00	0,00
20	Immobilisations incorporelles	63 305,73	0,00	0,00	3 864,79	0,00	0,00	0,00	0,00	0,00
202	Frais réalisat° documents urbanisme	0,00	0,00	0,00	0,00	0,00	0,00	0,00	0,00	0,00
2031	Frais d'études	37 648,00	0,00	0,00	0,00	0,00	0,00	0,00	0,00	0,00
2051	Concessions, droits similaires	25 657,73	0,00	0,00	3 864,79	0,00	0,00	0,00	0,00	0,00
204	Subventions d'équipement versées	0,00	0,00	0,00	0,00	0,00	0,00	0,00	0,00	0,00
21	Immobilisations corporelles	930 778,92	14 787,38	2 668,80	0,00	0,00	3 073,86	9 182,94	0,00	0,00
21316	Equipements du cimetière	0,00	0,00	0,00	0,00	0,00	0,00	8 836,25	0,00	0,00
21318	Autres bâtiments publics	14 317,33	0,00	0,00	0,00	0,00	0,00	0,00	0,00	0,00
2152	Installations de voirie	0,00	0,00	0,00	0,00	0,00	0,00	346,69	0,00	0,00
2158	Autres inst.,matériel,outil. techniques	8 470,79	0,00	0,00	0,00	0,00	0,00	0,00	0,00	0,00
2168	Autres collections et oeuvres d'art	0,00	0,00	0,00	0,00	0,00	0,00	0,00	0,00	0,00
2182	Matériel de transport	98 664,29	0,00	0,00	0,00	0,00	0,00	0,00	0,00	0,00
2183	Matériel de bureau et informatique	808 798,29	14 787,38	0,00	0,00	0,00	0,00	0,00	0,00	0,00
2184	Mobilier	0,00	0,00	0,00	0,00	0,00	0,00	0,00	0,00	0,00
2188	Autres immobilisations corporelles	528,22	0,00	2 668,80	0,00	0,00	3 073,86	0,00	0,00	0,00
22	Immobilisations reçues en affectation	0,00	0,00	0,00	0,00	0,00	0,00	0,00	0,00	0,00
23	Immobilisations en cours	140 062,26	0,00	0,00	24 962,40	187 566,77	0,00	5 169,52	0,00	0,00
2312	Agencements et aménagement de terrains	0,00	0,00	0,00	0,00	0,00	0,00	3 480,00	0,00	0,00
2313	Constructions	47 524,15	0,00	0,00	0,00	187 566,77	0,00	0,00	0,00	0,00
2315	Installat°, matériel et outillage techni	92 538,11	0,00	0,00	24 962,40	0,00	0,00	1 689,52	0,00	0,00
26	Participat° et créances rattachées	0,00	0,00	0,00	0,00	0,00	0,00	0,00	0,00	0,00
27	Autres immobilisations financières	0,00	0,00	0,00	0,00	0,00	0,00	0,00	0,00	0,00
Opérations d'équipement		0,00	0,00	0,00	0,00	0,00	0,00	0,00	0,00	0,00
Opérations pour compte de tiers		0,00	0,00	0,00	0,00	0,00	0,00	0,00	0,00	0,00
Restes à réaliser au 31/12		520 143,56	0,00	0,00	485,40	361 932,24	19 842,78	9 207,60	0,00	0,00

VILLE DE GARDANNE - VILLE DE GARDANNE - CA - 2020

(1)	Libellé	Sous-fonction 02							Sous-fonction 04		
		020 Administrat° générale collectivité	021 Assemblée locale	022 Administration générale de l'état	023 Information, communication, publicité	024 Fêtes et cérémonies	025 Aides aux assoc. (non classées ailleurs)	026 Cimetières et pompes funèbres	041 Subvention globale	048 Autres act° de coopérat° décentralisée	
	RECETTES (2)										
	Réalisations	2 132 810,06	6 161,41	1 112,00	0,00	167 697,94	7 335,83	6 313,00	0,00	0,00	
001	Solde d'exécution sect° d'investissement	1 876 523,99	6 161,41	1 112,00	0,00	12 514,09	6 499,34	2 476,50	0,00	0,00	
010	Stocks	0,00	0,00	0,00	0,00	0,00	0,00	0,00	0,00	0,00	
040	Opérat° ordre transfert entre sections	1 322 561,51	0,00	0,00	0,00	0,00	0,00	0,00	0,00	0,00	
15112	Provisions pour litiges	252 296,76	0,00	0,00	0,00	0,00	0,00	0,00	0,00	0,00	
192	Plus ou moins-values sur cession immo.	0,00	0,00	0,00	0,00	0,00	0,00	0,00	0,00	0,00	
2111	Terrains nus	0,00	0,00	0,00	0,00	0,00	0,00	0,00	0,00	0,00	
2112	Terrains de voirie	0,00	0,00	0,00	0,00	0,00	0,00	0,00	0,00	0,00	
2115	Terrains bâtis	0,00	0,00	0,00	0,00	0,00	0,00	0,00	0,00	0,00	
2138	Autres constructions	0,00	0,00	0,00	0,00	0,00	0,00	0,00	0,00	0,00	
2802	Frais liés à la réalisation des document	7 058,61	0,00	0,00	0,00	0,00	0,00	0,00	0,00	0,00	
28031	Frais d'études	31 368,37	0,00	0,00	0,00	0,00	0,00	0,00	0,00	0,00	
2804182	Autres org pub - Bâtiments et installat°	39 711,68	0,00	0,00	0,00	0,00	0,00	0,00	0,00	0,00	
280422	Privé : Bâtiments, installations	1 341,55	0,00	0,00	0,00	0,00	0,00	0,00	0,00	0,00	
2804422	Sub nat privé - Bâtiments et installat°	0,00	0,00	0,00	0,00	0,00	0,00	0,00	0,00	0,00	
28051	Concessions et droits similaires	125 224,75	0,00	0,00	0,00	0,00	0,00	0,00	0,00	0,00	
28121	Plantations d'arbres et d'arbustes	838,50	0,00	0,00	0,00	0,00	0,00	0,00	0,00	0,00	
28135	Installations générales, agencements, ..	12 815,64	0,00	0,00	0,00	0,00	0,00	0,00	0,00	0,00	
28152	Installations de voirie	37 171,84	0,00	0,00	0,00	0,00	0,00	0,00	0,00	0,00	
281568	Autres matériels, outillages incendie	2 939,00	0,00	0,00	0,00	0,00	0,00	0,00	0,00	0,00	
281571	Matériel roulant	156,93	0,00	0,00	0,00	0,00	0,00	0,00	0,00	0,00	
281578	Autre matériel et outillage de voirie	57 670,39	0,00	0,00	0,00	0,00	0,00	0,00	0,00	0,00	
28158	Autres installat°, matériel et outillage	118 669,72	0,00	0,00	0,00	0,00	0,00	0,00	0,00	0,00	
28181	Installations générales, aménagt divers	23 915,17	0,00	0,00	0,00	0,00	0,00	0,00	0,00	0,00	
28182	Matériel de transport	194 891,02	0,00	0,00	0,00	0,00	0,00	0,00	0,00	0,00	

(1)	Libellé	Sous-fonction 02							Sous-fonction 04		
		020 Administrat° générale collectivité	021 Assemblée locale	022 Administration générale de l'état	023 Information, communication, publicité	024 Fêtes et cérémonies	025 Aides aux assoc. (non classées ailleurs)	026 Cimetières et pompes funèbres	041 Subvention globale	048 Autres act° de coopérat° décentralisée	
28183	Matériel de bureau et informatique	147 333,91	0,00	0,00	0,00	0,00	0,00	0,00	0,00	0,00	
28184	Mobilier	96 075,88	0,00	0,00	0,00	0,00	0,00	0,00	0,00	0,00	
28188	Autres immo. corporelles	173 081,79	0,00	0,00	0,00	0,00	0,00	0,00	0,00	0,00	
041	Opérations patrimoniales	0,00	0,00	0,00	0,00	0,00	0,00	0,00	0,00	0,00	
10	Dotations, fonds divers et réserves	0,00	0,00	0,00	0,00	0,00	0,00	0,00	0,00	0,00	
10222	FCTVA	0,00	0,00	0,00	0,00	0,00	0,00	0,00	0,00	0,00	
10226	Taxe d'aménagement	0,00	0,00	0,00	0,00	0,00	0,00	0,00	0,00	0,00	
13	Subventions	553 962,48	6 161,41	1 112,00	0,00	12 514,09	6 499,34	2 476,50	0,00	0,00	
	d'investissement										
1323	Subv. non transf.	0,00	0,00	0,00	0,00	0,00	0,00	0,00	0,00	0,00	
	Départements										
13251	Subv. non transf. GFP de	547 962,48	6 161,41	1 112,00	0,00	12 514,09	6 499,34	2 476,50	0,00	0,00	
	rattachement										
1342	Amendes de police non transférable	0,00	0,00	0,00	0,00	0,00	0,00	0,00	0,00	0,00	
13688	Autres subventions non transférables	6 000,00	0,00	0,00	0,00	0,00	0,00	0,00	0,00	0,00	
16	Emprunts et dettes assimilées	0,00	0,00	0,00	0,00	0,00	0,00	0,00	0,00	0,00	
18	Compte de liaison : affectat° (BA,régie)	0,00	0,00	0,00	0,00	0,00	0,00	0,00	0,00	0,00	
20	Immobilisations incorporelles	0,00	0,00	0,00	0,00	0,00	0,00	0,00	0,00	0,00	
204	Subventions d'équipement versées	0,00	0,00	0,00	0,00	0,00	0,00	0,00	0,00	0,00	
21	Immobilisations corporelles	0,00	0,00	0,00	0,00	0,00	0,00	0,00	0,00	0,00	
22	Immobilisations reçues en affectation	0,00	0,00	0,00	0,00	0,00	0,00	0,00	0,00	0,00	
23	Immobilisations en cours	0,00	0,00	0,00	0,00	0,00	0,00	0,00	0,00	0,00	
26	Participat° et créances rattachées	0,00	0,00	0,00	0,00	0,00	0,00	0,00	0,00	0,00	
27	Autres immobilisations financières	0,00	0,00	0,00	0,00	0,00	0,00	0,00	0,00	0,00	
Opérations pour compte de tiers		0,00	0,00	0,00	0,00	0,00	0,00	0,00	0,00	0,00	
Restes à réaliser au 31/12		256 286,07	0,00	0,00	0,00	155 183,85	836,49	3 836,50	0,00	0,00	
SOLDE (2)		400 396,36	-8 625,97	-1 556,80	-29 312,59	-381 801,07	-15 580,81	-17 247,06	0,00	0,00	

(1) Pour le croisement par nature, le détail est fait selon le niveau de vote choisi par l'assemblée délibérante (chapitre, article ou article spécialisé).

(2) Le solde correspond à la différence entre les recettes et les dépenses. Les dépenses et les recettes correspondent à la somme des dépenses et des recettes de l'exercice ainsi que des restes à réaliser et des reports (lignes budgétaires 001 et 002). Les lignes reports 001 et 002 apparaissent à la colonne 01-Non ventilables.

IV – ANNEXES

ELEMENTS DU BILAN
PRESENTATION CROISEE PAR FONCTION – DETAIL INVESTISSEMENT

IV

A1.2

FONCTION 1 – Sécurité et salubrité publiques

(1)	Libellé	11 Sécurité Intérieure	12 Hygiène et salubrité publique	Total
	DEPENSES (2)	122 483,32	0,00	122 483,32
	Réalisations	17 044,45	0,00	17 044,45
001	Solde d'exécution sect° d'investissement	0,00	0,00	0,00
010	Stocks	0,00	0,00	0,00
040	Opérat° ordre transfert entre sections	0,00	0,00	0,00
041	Opérations patrimoniales	0,00	0,00	0,00
10	Dotations, fonds divers et réserves	0,00	0,00	0,00
13	Subventions d'investissement	0,00	0,00	0,00
16	Emprunts et dettes assimilées	0,00	0,00	0,00
18	Compte de liaison : affectat° (BA,régie)	0,00	0,00	0,00
20	Immobilisations incorporelles	0,00	0,00	0,00
204	Subventions d'équipement versées	2 571,29	0,00	2 571,29
21	Immobilisations corporelles	0,00	0,00	0,00
2152	Installations de voirie	0,00	0,00	0,00
21568	Autres matériels, outillages incendie	0,00	0,00	0,00
2183	Matériel de bureau et informatique	0,00	0,00	0,00
2184	Mobilier	2 571,29	0,00	2 571,29
22	Immobilisations reçues en affectation	0,00	0,00	0,00
23	Immobilisations en cours	14 473,16	0,00	14 473,16
2313	Constructions	14 473,16	0,00	14 473,16
2315	Installat°, matériel et outillage techni	0,00	0,00	0,00
26	Participat° et créances rattachées	0,00	0,00	0,00
27	Autres immobilisations financières	0,00	0,00	0,00
	Opérations d'équipement	0,00	0,00	0,00
	Opérations pour compte de tiers	0,00	0,00	0,00
	Restes à réaliser au 31/12	105 438,87	0,00	105 438,87
	RECETTES (2)	59 923,22	0,00	59 923,22
	Réalisations	36 472,69	0,00	36 472,69
001	Solde d'exécution sect° d'investissement	0,00	0,00	0,00
010	Stocks	0,00	0,00	0,00
040	Opérat° ordre transfert entre sections	0,00	0,00	0,00

(1)	Libellé	11 Sécurité intérieure	12 Hygiène et salubrité publique	Total
041	Opérations patrimoniales	0,00	0,00	0,00
10	Dotations, fonds divers et réserves	0,00	0,00	0,00
13	Subventions d'investissement	36 472,69	0,00	36 472,69
13251	Subv. non transf. GFP de rattachement	36 472,69	0,00	36 472,69
16	Emprunts et dettes assimilées	0,00	0,00	0,00
18	Compte de liaison : affectat* (BA,régie)	0,00	0,00	0,00
20	Immobilisations incorporelles	0,00	0,00	0,00
204	Subventions d'équipement versées	0,00	0,00	0,00
21	Immobilisations corporelles	0,00	0,00	0,00
22	Immobilisations reçues en affectation	0,00	0,00	0,00
23	Immobilisations en cours	0,00	0,00	0,00
26	Participat* et créances rattachées	0,00	0,00	0,00
27	Autres immobilisations financières	0,00	0,00	0,00
Opérations pour compte de tiers		0,00	0,00	0,00
Restes à réaliser au 31/12		23 450,53	0,00	23 450,53
SOLDE (2)		-62 560,10	0,00	-62 560,10

(1)	Libellé	Sous-fonction 11					114 Autres services de protection civile
		110 Services communs	111 Police nationale	112 Police municipale	113 Pompiers, incendies et secours	114 Autres services de protection civile	
DEPENSES (2)							
Réalizations							
001	Solde d'exécution sect* d'investissement	0,00	350,40	111 278,13	5 886,42	4 968,37	
010	Stocks	0,00	0,00	17 044,45	0,00	0,00	
040	Opérat* ordre transfert entre sections	0,00	0,00	0,00	0,00	0,00	
041	Opérations patrimoniales	0,00	0,00	0,00	0,00	0,00	
10	Dotations, fonds divers et réserves	0,00	0,00	0,00	0,00	0,00	
13	Subventions d'investissement	0,00	0,00	0,00	0,00	0,00	
16	Emprunts et dettes assimilées	0,00	0,00	0,00	0,00	0,00	
18	Compte de liaison : affectat* (BA,régie)	0,00	0,00	0,00	0,00	0,00	
20	Immobilisations incorporelles	0,00	0,00	0,00	0,00	0,00	
204	Subventions d'équipement versées	0,00	0,00	0,00	0,00	0,00	
21	Immobilisations corporelles	0,00	0,00	2 571,29	0,00	0,00	
2152	Installations de voirie	0,00	0,00	0,00	0,00	0,00	
21568	Autres matériels, outillages incendie	0,00	0,00	0,00	0,00	0,00	
2183	Matériel de bureau et informatique	0,00	0,00	0,00	0,00	0,00	
2184	Mobilier	0,00	0,00	2 571,29	0,00	0,00	
22	Immobilisations reçues en affectation	0,00	0,00	0,00	0,00	0,00	

(1)	Libellé	Sous-fonction 11					114 Autres services de protection civile
		110 Services communs	111 Police nationale	112 Police municipale	113 Pompiers, incendies et secours	114	
23	Immobilisations en cours	0,00	0,00	14 473,16	0,00	0,00	0,00
2313	Constructions	0,00	0,00	14 473,16	0,00	0,00	0,00
2315	Installat°, matériel et outillage techni	0,00	0,00	0,00	0,00	0,00	0,00
26	Participat° et créances rattachées	0,00	0,00	0,00	0,00	0,00	0,00
27	Autres immobilisations financières	0,00	0,00	0,00	0,00	0,00	0,00
	Opérations d'équipement	0,00	0,00	0,00	0,00	0,00	0,00
	Opérations pour compte de tiers	0,00	0,00	0,00	0,00	0,00	0,00
	Restes à réaliser au 31/12	0,00	350,40	94 233,68	5 886,42	4 968,37	0,00
	RECETTES (2)	0,00	0,00	23 450,53	36 472,69	0,00	0,00
	Réalisations	0,00	0,00	0,00	36 472,69	0,00	0,00
001	Solde d'exécution sect° d'investissement	0,00	0,00	0,00	0,00	0,00	0,00
010	Stocks	0,00	0,00	0,00	0,00	0,00	0,00
040	Opérat° ordre transfert entre sections	0,00	0,00	0,00	0,00	0,00	0,00
041	Opérations patrimoniales	0,00	0,00	0,00	0,00	0,00	0,00
10	Dotations, fonds divers et réserves	0,00	0,00	0,00	0,00	0,00	0,00
13	Subventions d'investissement	0,00	0,00	0,00	36 472,69	0,00	0,00
13251	Subv. non transf. GFP de rattachement	0,00	0,00	0,00	36 472,69	0,00	0,00
16	Emprunts et dettes assimilées	0,00	0,00	0,00	0,00	0,00	0,00
18	Compte de liaison : affectat° (BA, régie)	0,00	0,00	0,00	0,00	0,00	0,00
20	Immobilisations incorporelles	0,00	0,00	0,00	0,00	0,00	0,00
204	Subventions d'équipement versées	0,00	0,00	0,00	0,00	0,00	0,00
21	Immobilisations corporelles	0,00	0,00	0,00	0,00	0,00	0,00
22	Immobilisations reçues en affectation	0,00	0,00	0,00	0,00	0,00	0,00
23	Immobilisations en cours	0,00	0,00	0,00	0,00	0,00	0,00
26	Participat° et créances rattachées	0,00	0,00	0,00	0,00	0,00	0,00
27	Autres immobilisations financières	0,00	0,00	0,00	0,00	0,00	0,00
	Opérations pour compte de tiers	0,00	0,00	23 450,53	0,00	0,00	0,00
	Restes à réaliser au 31/12	0,00	-350,40	-87 827,60	30 586,27	-4 968,37	0,00
	SOLDE (2)	0,00	-350,40	-87 827,60	30 586,27	-4 968,37	0,00

(1) Pour le croisement par nature, le détail est fait selon le niveau de vote choisi par l'assemblée délibérante (chapitre, article ou article spécialisé).

(2) Le solde correspond à la différence entre les recettes et les dépenses. Les dépenses et les recettes correspondent à la somme des dépenses et des recettes de l'exercice ainsi que des restes à réaliser et des reports (lignes budgétaires 001 et 002). Les lignes reports 001 et 002 apparaissent à la colonne 01-Non ventilables.

IV – ANNEXES

ELEMENTS DU BILAN
PRESENTATION CROISEE PAR FONCTION – DETAIL INVESTISSEMENT

IV

A1.2

FONCTION 2 – Enseignement - Formation

(1)	Libellé	20 Services communs	21 Enseignement du premier degré	22 Enseignement du deuxième degré	23 Enseignement supérieur	24 Formation continue	25 Services annexes de l'enseignement	Total
	DEPENSES (2)							
	Réalisations	0,00	595 704,03	0,00	234 000,00	5 665,79	237 322,36	1 072 692,18
001	Solde d'exécution sect* d'investissement	0,00	294 798,77	0,00	0,00	4 033,79	68 925,33	367 757,89
010	Stocks	0,00	0,00	0,00	0,00	0,00	0,00	0,00
040	Opérat° ordre transfert entre sections	0,00	0,00	0,00	0,00	0,00	0,00	0,00
041	Opérations patrimoniales	0,00	0,00	0,00	0,00	0,00	0,00	0,00
10	Dotations, fonds divers et réserves	0,00	0,00	0,00	0,00	0,00	0,00	0,00
13	Subventions d'investissement	0,00	0,00	0,00	0,00	0,00	0,00	0,00
16	Emprunts et dettes assimilées	0,00	0,00	0,00	0,00	0,00	0,00	0,00
18	Compte de liaison : affectat° (BA,régie)	0,00	0,00	0,00	0,00	0,00	0,00	0,00
20	Immobilisations incorporelles	0,00	15 999,84	0,00	0,00	0,00	1 323,00	17 322,84
2031	Frais d'études	0,00	15 999,84	0,00	0,00	0,00	1 323,00	17 322,84
2051	Concessions, droits similaires	0,00	0,00	0,00	0,00	0,00	0,00	0,00
204	Subventions d'équipement versées	0,00	0,00	0,00	0,00	0,00	0,00	0,00
204181	Autres org pub - Biens mob, mat, études	0,00	0,00	0,00	0,00	0,00	0,00	0,00
21	Immobilisations corporelles	0,00	32 276,85	0,00	0,00	0,00	40 340,21	72 617,06
2158	Autres inst, matériel, outill. techniques	0,00	7 324,82	0,00	0,00	0,00	0,00	7 324,82
2183	Matériel de bureau et informatique	0,00	0,00	0,00	0,00	0,00	6 431,95	6 431,95
2184	Mobilier	0,00	22 938,42	0,00	0,00	0,00	13 101,58	36 040,00
2188	Autres immobilisations corporelles	0,00	2 013,61	0,00	0,00	0,00	20 806,68	22 820,29
22	Immobilisations reçues en affectation	0,00	0,00	0,00	0,00	0,00	0,00	0,00
23	Immobilisations en cours	0,00	246 522,08	0,00	0,00	4 033,79	27 262,12	277 817,99
2313	Constructions	0,00	244 343,15	0,00	0,00	4 033,79	5 884,61	254 261,55
2315	Installat°, matériel et outillage techni	0,00	2 178,93	0,00	0,00	0,00	21 377,51	23 556,44
238	Avances versées commandes immo. incorp.	0,00	0,00	0,00	0,00	0,00	0,00	0,00

(1)	Libellé	20 Services communs	21 Enseignement du premier degré	22 Enseignement du deuxième degré	23 Enseignement supérieur	24 Formation continue	25 Services annexes de l'enseignement	Total
26	Participat* et créances rattachées	0,00	0,00	0,00	0,00	0,00	0,00	0,00
27	Autres immobilisations financières	0,00	0,00	0,00	0,00	0,00	0,00	0,00
	Opérations d'équipement	0,00	0,00	0,00	0,00	0,00	0,00	0,00
	Opérations pour compte de tiers	0,00	0,00	0,00	0,00	0,00	0,00	0,00
	Restes à réaliser au 31/12	0,00	300 905,26	0,00	234 000,00	1 632,00	168 397,03	704 934,29
	RECETTES (2)	538,00	525 173,89	0,00	107 901,00	50 417,99	703 183,50	1 387 214,38
	Réalisations	538,00	127 928,80	0,00	10 401,00	25 384,96	605 605,00	769 857,76
001	Solde d'exécution sect* d'investissement	0,00	0,00	0,00	0,00	0,00	0,00	0,00
010	Stocks	0,00	0,00	0,00	0,00	0,00	0,00	0,00
040	Opérat* ordre transfert entre sections	0,00	0,00	0,00	0,00	0,00	0,00	0,00
041	Opérations patrimoniales	0,00	0,00	0,00	0,00	0,00	0,00	0,00
10	Dotations, fonds divers et réserves	0,00	0,00	0,00	0,00	0,00	0,00	0,00
13	Subventions d'investissement	538,00	127 928,80	0,00	10 401,00	25 384,96	605 605,00	769 857,76
1321	Subv. non transf. Etat, établ. nationaux	0,00	0,00	0,00	0,00	0,00	0,00	0,00
1323	Subv. non transf. Départements	0,00	0,00	0,00	0,00	0,00	0,00	0,00
13251	Subv. non transf. GFP de rattachement	538,00	127 928,80	0,00	10 401,00	25 384,96	605 605,00	769 857,76
16	Emprunts et dettes assimilées	0,00	0,00	0,00	0,00	0,00	0,00	0,00
18	Compte de liaison : affectat* (BA,régie)	0,00	0,00	0,00	0,00	0,00	0,00	0,00
20	Immobilisations incorporelles	0,00	0,00	0,00	0,00	0,00	0,00	0,00
204	Subventions d'équipement versées	0,00	0,00	0,00	0,00	0,00	0,00	0,00
21	Immobilisations corporelles	0,00	0,00	0,00	0,00	0,00	0,00	0,00
22	Immobilisations reçues en affectation	0,00	0,00	0,00	0,00	0,00	0,00	0,00
23	Immobilisations en cours	0,00	0,00	0,00	0,00	0,00	0,00	0,00
26	Participat* et créances rattachées	0,00	0,00	0,00	0,00	0,00	0,00	0,00
27	Autres immobilisations financières	0,00	0,00	0,00	0,00	0,00	0,00	0,00
	Opérations pour compte de tiers	0,00	0,00	0,00	0,00	0,00	0,00	0,00
	Restes à réaliser au 31/12	0,00	397 245,09	0,00	97 500,00	25 033,03	97 576,50	617 356,62
	SOLDE (2)	538,00	-70 530,14	0,00	-126 099,00	44 752,20	465 861,14	314 522,20

(1)	Libellé	Sous-fonction 21				Sous-fonction 25			
		211 Ecoles maternelles	212 Ecoles primaires	213 Classes regroupées	251 Hébergement et restauration scolaire	252 Transports scolaires	253 Sport scolaire	254 Médecine scolaire	255 Classes de découverte et autres services
		351 982,35	216 422,64	27 299,04	235 088,84	0,00	0,00	2 233,52	0,00
	DEPENSES (2)								

(1)	Libellé	Sous-fonction 21				Sous-fonction 25				
		211 Ecoles maternelles	212 Ecoles primaires	213 Classes regroupées	251 Hébergement et restauration scolaire	252 Transports scolaires	253 Sport scolaire	254 Médecine scolaire	255 Classes de découverte et autres services	
	Réalisations	159 570,24	119 228,68	15 999,84	66 891,81	0,00	0,00	2 233,52	0,00	
001	Solde d'exécution sect* d'investissement	0,00	0,00	0,00	0,00	0,00	0,00	0,00	0,00	
010	Stocks	0,00	0,00	0,00	0,00	0,00	0,00	0,00	0,00	
040	Opérat* ordre transfert entre sections	0,00	0,00	0,00	0,00	0,00	0,00	0,00	0,00	
041	Opérations patrimoniales	0,00	0,00	0,00	0,00	0,00	0,00	0,00	0,00	
10	Dotations, fonds divers et réserves	0,00	0,00	0,00	0,00	0,00	0,00	0,00	0,00	
13	Subventions d'investissement	0,00	0,00	0,00	0,00	0,00	0,00	0,00	0,00	
16	Emprunts et dettes assimilées	0,00	0,00	0,00	0,00	0,00	0,00	0,00	0,00	
18	Compte de liaison : affectat* (BA,régie)	0,00	0,00	0,00	0,00	0,00	0,00	0,00	0,00	
20	Immobilisations incorporelles	0,00	0,00	15 999,84	1 323,00	0,00	0,00	0,00	0,00	
2031	Frais d'études	0,00	0,00	15 999,84	1 323,00	0,00	0,00	0,00	0,00	
2051	Concessions, droits similaires	0,00	0,00	0,00	0,00	0,00	0,00	0,00	0,00	
204	Subventions d'équipement versées	0,00	0,00	0,00	0,00	0,00	0,00	0,00	0,00	
204181	Autres org pub - Biens mob, mat, études	0,00	0,00	0,00	0,00	0,00	0,00	0,00	0,00	
21	Immobilisations corporelles	9 873,61	22 603,24	0,00	40 340,21	0,00	0,00	0,00	0,00	
2158	Autres inst.,matériel,outil, techniques	5 405,26	1 919,56	0,00	0,00	0,00	0,00	0,00	0,00	
2183	Matériel de bureau et informatique	0,00	0,00	0,00	6 431,95	0,00	0,00	0,00	0,00	
2184	Mobilier	2 562,14	20 376,28	0,00	13 101,58	0,00	0,00	0,00	0,00	
2188	Autres immobilisations corporelles	1 706,21	307,40	0,00	20 806,68	0,00	0,00	0,00	0,00	
22	Immobilisations reçues en affectation	0,00	0,00	0,00	0,00	0,00	0,00	0,00	0,00	
23	Immobilisations en cours	149 896,63	96 625,45	0,00	25 028,60	0,00	0,00	2 233,52	0,00	
2313	Constructions	149 896,63	94 446,52	0,00	5 894,61	0,00	0,00	0,00	0,00	
2315	Installat*, matériel et outillage techni	0,00	2 178,93	0,00	19 143,99	0,00	0,00	2 233,52	0,00	
238	Avances versées commandes immo. incorp.	0,00	0,00	0,00	0,00	0,00	0,00	0,00	0,00	
26	Participat* et créances rattachées	0,00	0,00	0,00	0,00	0,00	0,00	0,00	0,00	
27	Autres immobilisations financières	0,00	0,00	0,00	0,00	0,00	0,00	0,00	0,00	
	Opérations d'équipement	0,00	0,00	0,00	0,00	0,00	0,00	0,00	0,00	
	Opérations pour compte de tiers	0,00	0,00	0,00	0,00	0,00	0,00	0,00	0,00	
	Restes à réaliser au 31/12	192 412,11	97 193,95	11 299,20	168 397,03	0,00	0,00	0,00	0,00	
	RECETTES (2)	199 010,49	323 805,40	2 358,00	703 183,50	0,00	0,00	0,00	0,00	
	Réalisations	47 871,01	80 057,79	0,00	605 605,00	0,00	0,00	0,00	0,00	
001	Solde d'exécution sect* d'investissement	0,00	0,00	0,00	0,00	0,00	0,00	0,00	0,00	
010	Stocks	0,00	0,00	0,00	0,00	0,00	0,00	0,00	0,00	
040	Opérat* ordre transfert entre sections	0,00	0,00	0,00	0,00	0,00	0,00	0,00	0,00	
041	Opérations patrimoniales	0,00	0,00	0,00	0,00	0,00	0,00	0,00	0,00	
10	Dotations, fonds divers et réserves	0,00	0,00	0,00	0,00	0,00	0,00	0,00	0,00	
13	Subventions d'investissement	47 871,01	80 057,79	0,00	605 605,00	0,00	0,00	0,00	0,00	

VILLE DE GARDANNE - VILLE de GARDANNE - CA - 2020

(1)	Libellé	Sous-fonction 21			Sous-fonction 25				255 Classes de découverte et autres services
		211 Ecoles maternelles	212 Ecoles primaires	213 Classes regroupées	251 Hébergement et restauration scolaire	252 Transports scolaires	253 Sport scolaire	254 Médecine scolaire	
1321	Subv. non transf. Etat, établ. nationaux	0,00	0,00	0,00	0,00	0,00	0,00	0,00	0,00
1323	Subv. non transf. Départements	0,00	0,00	0,00	0,00	0,00	0,00	0,00	0,00
13251	Subv. non transf. GFP de rattachement	47 871,01	80 057,79	0,00	605 605,00	0,00	0,00	0,00	0,00
16	Emprunts et dettes assimilées	0,00	0,00	0,00	0,00	0,00	0,00	0,00	0,00
18	Compte de liaison : affectat* (BA,régie)	0,00	0,00	0,00	0,00	0,00	0,00	0,00	0,00
20	Immobilisations incorporelles	0,00	0,00	0,00	0,00	0,00	0,00	0,00	0,00
204	Subventions d'équipement versées	0,00	0,00	0,00	0,00	0,00	0,00	0,00	0,00
21	Immobilisations corporelles	0,00	0,00	0,00	0,00	0,00	0,00	0,00	0,00
22	Immobilisations reçues en affectation	0,00	0,00	0,00	0,00	0,00	0,00	0,00	0,00
23	Immobilisations en cours	0,00	0,00	0,00	0,00	0,00	0,00	0,00	0,00
26	Participat* et créances rattachées	0,00	0,00	0,00	0,00	0,00	0,00	0,00	0,00
27	Autres immobilisations financières	0,00	0,00	0,00	0,00	0,00	0,00	0,00	0,00
Opérations pour compte de tiers		0,00	0,00	0,00	0,00	0,00	0,00	0,00	0,00
Restes à réaliser au 31/12		151 139,48	243 747,61	2 358,00	97 578,50	0,00	0,00	0,00	0,00
SOLDE (2)		-152 971,86	107 382,76	-24 941,04	468 094,66	0,00	0,00	-2 233,52	0,00

(1) Pour le croisement par nature, le détail est fait selon le niveau de vote choisi par l'assemblée délibérante (chapitre, article ou article spécialisé).

(2) Le solde correspond à la différence entre les recettes et les dépenses. Les dépenses et les recettes correspondent à la somme des dépenses et des recettes de l'exercice ainsi que des restes à réaliser et des reports (lignes budgétaires 001 et 002). Les lignes reports 001 et 002 apparaissent à la colonne 01-Non ventilables.

IV – ANNEXES

ELEMENTS DU BILAN
PRESENTATION CROISEE PAR FONCTION – DETAIL INVESTISSEMENT

IV

A1.2

FONCTION 3 – Culture

(1)	Libellé	30 Services communs	31 Expression artistique	32 Conservation et diffusion des patrimoine	33 Action culturelle	Total
	DEPENSES (2)					
	Réalisations					
001	Solde d'exécution sect* d'investissement	0,00	143 709,89	33 406,60	150 529,32	327 645,81
010	Stocks	0,00	80 661,09	11 058,58	104 366,98	196 088,65
040	Opérat* ordre transfert entre sections	0,00	0,00	0,00	0,00	0,00
041	Opérations patrimoniales	0,00	0,00	0,00	0,00	0,00
10	Dotations, fonds divers et réserves	0,00	0,00	0,00	0,00	0,00
13	Subventions d'investissement	0,00	0,00	0,00	0,00	0,00
16	Emprunts et dettes assimilées	0,00	0,00	0,00	0,00	0,00
18	Compte de liaison : affectat* (BA,régie)	0,00	0,00	0,00	0,00	0,00
20	Immobilisations incorporelles	0,00	0,00	0,00	0,00	0,00
2031	Frais d'études	0,00	0,00	0,00	25 104,00	25 104,00
204	Subventions d'équipement versées	0,00	0,00	0,00	25 104,00	25 104,00
21	Immobilisations corporelles	0,00	6 760,76	8 814,11	30 755,33	46 330,20
2162	Fonds anciens des bibliothèques et musée	0,00	956,00	8 814,11	0,00	9 770,11
2183	Matériel de bureau et informatique	0,00	0,00	0,00	0,00	0,00
2184	Mobilier	0,00	0,00	0,00	1 679,36	1 679,36
2188	Autres immobilisations corporelles	0,00	5 804,76	0,00	29 075,97	34 880,73
22	Immobilisations reçues en affectation	0,00	0,00	0,00	0,00	0,00
23	Immobilisations en cours	0,00	73 900,33	2 244,47	48 509,65	124 654,45
2313	Constructions	0,00	73 900,33	2 244,47	48 509,65	124 654,45
26	Participat* et créances rattachées	0,00	0,00	0,00	0,00	0,00
27	Autres immobilisations financières	0,00	0,00	0,00	0,00	0,00
	Opérations d'équipement	0,00	0,00	0,00	0,00	0,00
	Opérations pour compte de tiers	0,00	0,00	0,00	0,00	0,00
	Restes à réaliser au 31/12	0,00	63 048,80	22 348,02	46 160,34	131 557,16
	RECETTES (2)					
	Réalisations					
001	Solde d'exécution sect* d'investissement	0,00	56 501,69	25 504,96	83 424,66	165 431,31
010	Stocks	0,00	26 078,81	17 719,76	54 669,17	98 467,74
		0,00	0,00	0,00	0,00	0,00
		0,00	0,00	0,00	0,00	0,00

(1)	Libellé	30 Services communs	31 Expression artistique	32 Conservation et diffusion des patrimoines	33 Action culturelle	Total
040	Opérat° ordre transfert entre sections	0,00	0,00	0,00	0,00	0,00
041	Opérations patrimoniales	0,00	0,00	0,00	0,00	0,00
10	Dotations, fonds divers et réserves	0,00	0,00	0,00	0,00	0,00
13	Subventions d'investissement	0,00	26 078,81	17 719,76	54 869,17	98 467,74
1321	Subv. non transf. Etat, élab. nationaux	0,00	0,00	0,00	25 000,00	25 000,00
13251	Subv. non transf. GFP de rattachement	0,00	26 078,81	17 719,76	29 869,17	73 467,74
16	Emprunts et dettes assimilées	0,00	0,00	0,00	0,00	0,00
18	Compte de liaison : affectat° (BA,régie)	0,00	0,00	0,00	0,00	0,00
20	Immobilisations incorporelles	0,00	0,00	0,00	0,00	0,00
204	Subventions d'équipement versées	0,00	0,00	0,00	0,00	0,00
21	Immobilisations corporelles	0,00	0,00	0,00	0,00	0,00
22	Immobilisations reçues en affectation	0,00	0,00	0,00	0,00	0,00
23	Immobilisations en cours	0,00	0,00	0,00	0,00	0,00
26	Participat° et créances rattachées	0,00	0,00	0,00	0,00	0,00
27	Autres immobilisations financières	0,00	0,00	0,00	0,00	0,00
Opérations pour compte de tiers		0,00	0,00	0,00	0,00	0,00
Restes à réaliser au 31/12		0,00	38 422,88	7 785,20	28 755,49	66 963,57
SOLDE (2)		0,00	-87 208,20	-7 901,64	-67 104,66	-162 214,50

(1)	Libellé	Sous-fonction 31					Sous-fonction 32			
		311 Expression musicale, lyrique et choré.	312 Arts plastiques, activités artistiques	313 Théâtres	314 Cinémas et autres salles de spectacles	315 Bibliothèques et médiathèques	322 Musées	323 Archives	324 Entretien du patrimoine culturel	
DEPENSES (2)										
Réalizations										
001	Solde d'exécution sect° d'investissement	13 559,10	913,76	0,00	129 237,03	33 406,60	0,00	0,00	0,00	0,00
010	Stocks	5 847,00	913,76	0,00	73 900,33	11 058,58	0,00	0,00	0,00	0,00
040	Opérat° ordre transfert entre sections	0,00	0,00	0,00	0,00	0,00	0,00	0,00	0,00	0,00
041	Opérations patrimoniales	0,00	0,00	0,00	0,00	0,00	0,00	0,00	0,00	0,00
10	Dotations, fonds divers et réserves	0,00	0,00	0,00	0,00	0,00	0,00	0,00	0,00	0,00
13	Subventions d'investissement	0,00	0,00	0,00	0,00	0,00	0,00	0,00	0,00	0,00
16	Emprunts et dettes assimilées	0,00	0,00	0,00	0,00	0,00	0,00	0,00	0,00	0,00
18	Compte de liaison : affectat° (BA,régie)	0,00	0,00	0,00	0,00	0,00	0,00	0,00	0,00	0,00
20	Immobilisations incorporelles	0,00	0,00	0,00	0,00	0,00	0,00	0,00	0,00	0,00
2031	Frais d'études	0,00	0,00	0,00	0,00	0,00	0,00	0,00	0,00	0,00
204	Subventions d'équipement versées	0,00	0,00	0,00	0,00	0,00	0,00	0,00	0,00	0,00
21	Immobilisations corporelles	5 847,00	913,76	0,00	0,00	8 814,11	0,00	0,00	0,00	0,00
2162	Fonds anciens des bibliothèques et musée	956,00	0,00	0,00	0,00	8 814,11	0,00	0,00	0,00	0,00

VILLE DE GARDANNE - VILLE DE GARDANNE - CA - 2020

(1)	Libellé	Sous-fonction 31					Sous-fonction 32			
		311 Expression musicale, lyrique et choré.	312 Arts plastiques, activités artistiques	313 Théâtres	314 Cinémas et autres salles de spectacles	321 Bibliothèques et médiathèques	322 Musées	323 Archives	324 Entretien du patrimoine culturel	
2183	Matériel de bureau et informatique	0,00	0,00	0,00	0,00	0,00	0,00	0,00	0,00	
2184	Mobilier	0,00	0,00	0,00	0,00	0,00	0,00	0,00	0,00	
2188	Autres immobilisations corporelles	4 891,00	913,76	0,00	0,00	0,00	0,00	0,00	0,00	
22	Immobilisations reçues en affectation	0,00	0,00	0,00	0,00	0,00	0,00	0,00	0,00	
23	Immobilisations en cours	0,00	0,00	0,00	73 900,33	2 244,47	0,00	0,00	0,00	
2313	Constructions	0,00	0,00	0,00	73 900,33	2 244,47	0,00	0,00	0,00	
26	Participat* et créances rattachées	0,00	0,00	0,00	0,00	0,00	0,00	0,00	0,00	
27	Autres immobilisations financières	0,00	0,00	0,00	0,00	0,00	0,00	0,00	0,00	
	Opérations d'équipement	0,00	0,00	0,00	0,00	0,00	0,00	0,00	0,00	
	Opérations pour compte de tiers	0,00	0,00	0,00	0,00	0,00	0,00	0,00	0,00	
	Restes à réaliser au 31/12	7 712,10	0,00	0,00	55 336,70	22 348,02	0,00	0,00	0,00	
	RECETTES (2)	2 272,18	380,74	0,00	53 848,77	25 504,96	0,00	0,00	0,00	
	Réalisations	1 567,92	380,74	0,00	24 130,15	17 719,76	0,00	0,00	0,00	
001	Solde d'exécution sect* d'investissement	0,00	0,00	0,00	0,00	0,00	0,00	0,00	0,00	
010	Stocks	0,00	0,00	0,00	0,00	0,00	0,00	0,00	0,00	
040	Opérat* ordre transfert entre sections	0,00	0,00	0,00	0,00	0,00	0,00	0,00	0,00	
041	Opérations patrimoniales	0,00	0,00	0,00	0,00	0,00	0,00	0,00	0,00	
10	Dotations, fonds divers et réserves	0,00	0,00	0,00	0,00	0,00	0,00	0,00	0,00	
13	Subventions d'investissement	1 567,92	380,74	0,00	24 130,15	17 719,76	0,00	0,00	0,00	
1321	Subv. non transf. Etat, établi. nationaux	0,00	0,00	0,00	0,00	0,00	0,00	0,00	0,00	
13251	Subv. non transf. GFP de rattachement	1 567,92	380,74	0,00	24 130,15	17 719,76	0,00	0,00	0,00	
16	Emprunts et dettes assimilées	0,00	0,00	0,00	0,00	0,00	0,00	0,00	0,00	
18	Compte de liaison : affectat* (BA,régie)	0,00	0,00	0,00	0,00	0,00	0,00	0,00	0,00	
20	Immobilisations incorporelles	0,00	0,00	0,00	0,00	0,00	0,00	0,00	0,00	
204	Subventions d'équipement versées	0,00	0,00	0,00	0,00	0,00	0,00	0,00	0,00	
21	Immobilisations corporelles	0,00	0,00	0,00	0,00	0,00	0,00	0,00	0,00	
22	Immobilisations reçues en affectation	0,00	0,00	0,00	0,00	0,00	0,00	0,00	0,00	
23	Immobilisations en cours	0,00	0,00	0,00	0,00	0,00	0,00	0,00	0,00	
26	Participat* et créances rattachées	0,00	0,00	0,00	0,00	0,00	0,00	0,00	0,00	
27	Autres immobilisations financières	0,00	0,00	0,00	0,00	0,00	0,00	0,00	0,00	
	Opérations pour compte de tiers	0,00	0,00	0,00	0,00	0,00	0,00	0,00	0,00	
	Restes à réaliser au 31/12	704,26	0,00	0,00	29 718,62	7 785,20	0,00	0,00	0,00	
	SOLDE (2)	-11 286,92	-533,02	0,00	-75 388,26	-7 901,64	0,00	0,00	0,00	

(1) Pour le croisement par nature, le détail est fait selon le niveau de vote choisi par l'assemblée délibérante (chapitre, article ou article spécialisé).

(2) Le solde correspond à la différence entre les recettes et les dépenses. Les dépenses et les recettes correspondent à la somme des dépenses et des recettes ainsi que des restes à réaliser et des reports (lignes budgétaires 001 et 002). Les lignes reports 001 et 002 apparaissent à la colonne 01-Non ventilables.

IV – ANNEXES	IV
ELEMENTS DU BILAN	
PRESENTATION CROISEE PAR FONCTION – DETAIL INVESTISSEMENT	A1.2

FONCTION 4 – Sport et jeunesse

(1)	Libellé	40 Services communs	41 Sports	42 Jeunesse	Total
	DEPENSES (2)				
	Réalisations				
001	Solde d'exécution sect° d'investissement	0,00	630 691,95	0,00	630 691,95
010	Stocks	0,00	473 941,76	0,00	473 941,76
040	Opérat° ordre transfert entre sections	0,00	0,00	0,00	0,00
041	Opérations patrimoniales	0,00	0,00	0,00	0,00
10	Dotations, fonds divers et réserves	0,00	0,00	0,00	0,00
13	Subventions d'investissement	0,00	0,00	0,00	0,00
16	Emprunts et dettes assimilées	0,00	0,00	0,00	0,00
18	Comptes de liaison : affectat° (BA,régie)	0,00	0,00	0,00	0,00
20	Immobilisations incorporelles	0,00	0,00	0,00	0,00
204	Subventions d'équipement versées	0,00	0,00	0,00	0,00
21	Immobilisations corporelles	0,00	26 399,38	0,00	26 399,38
2135	Installations générales, agencements	0,00	2 610,00	0,00	2 610,00
2158	Autres inst.,matériel,outil. techniques	0,00	14 894,98	0,00	14 894,98
2188	Autres immobilisations corporelles	0,00	8 894,40	0,00	8 894,40
22	Immobilisations reçues en affectation	0,00	0,00	0,00	0,00
23	Immobilisations en cours	0,00	447 542,38	0,00	447 542,38
2312	Agencements et aménagements de terrains	0,00	0,00	0,00	0,00
2313	Constructions	0,00	427 352,70	0,00	427 352,70
2315	Installat°, matériel et outillage techni	0,00	20 189,68	0,00	20 189,68
26	Participat° et créances rattachées	0,00	0,00	0,00	0,00
27	Autres immobilisations financières	0,00	0,00	0,00	0,00
	Opérations d'équipement	0,00	0,00	0,00	0,00
	Opérations pour compte de tiers	0,00	0,00	0,00	0,00
	Restes à réaliser au 31/12	0,00	156 750,19	0,00	156 750,19
	RECETTES (2)				
	Réalisations				
001	Solde d'exécution sect° d'investissement	0,00	556 975,43	0,00	556 975,43
010	Stocks	0,00	251 647,68	0,00	251 647,68
040	Opérat° ordre transfert entre sections	0,00	0,00	0,00	0,00

(1)	Libellé	40 Services communs	41 Sports	42 Jeunesse	Total
041	Opérations patrimoniales	0,00			0,00
10	Dotations, fonds divers et réserves	0,00			0,00
13	Subventions d'investissement	0,00	251 647,68		251 647,68
1322	Subv. non transf. Régions	0,00	0,00		0,00
1323	Subv. non transf. Départements	0,00	0,00		0,00
13251	Subv. non transf. GFP de rattachement	0,00	251 647,68		251 647,68
16	Emprunts et dettes assimilées	0,00	0,00		0,00
18	Compte de liaison : affectat* (BA,régie)	0,00	0,00		0,00
20	Immobilisations incorporelles	0,00	0,00		0,00
204	Subventions d'équipement versées	0,00	0,00		0,00
21	Immobilisations corporelles	0,00	0,00		0,00
22	Immobilisations reçues en affectation	0,00	0,00		0,00
23	Immobilisations en cours	0,00	0,00		0,00
26	Participat* et créances rattachées	0,00	0,00		0,00
27	Autres immobilisations financières	0,00	0,00		0,00
Opérations pour compte de tiers		0,00	0,00		0,00
Restes à réaliser au 31/12		0,00	305 327,75		305 327,75
SOLDE (2)		0,00	-73 716,52		-73 716,52

(1)	Libellé	Sous-fonction 41					Sous-fonction 42			
		411 Salles de sport, gymnases	412 Stades	413 Piscines	414 Autres équipements sportifs ou de loisir	415 Manifestations sportives	421 Centres de loisirs	422 Autres activités pour les jeunes	423 Colonies de vacances	
DEPENSES (2)										
Réalizations										
001	Solde d'exécution sect* d'investissement	303 809,28	83 090,57	0,00	241 831,30	1 960,80	0,00	0,00	0,00	0,00
010	Stocks	226 953,97	38 138,49	0,00	208 849,30	0,00	0,00	0,00	0,00	0,00
040	Opérat* ordre transfert entre sections	0,00	0,00	0,00	0,00	0,00	0,00	0,00	0,00	0,00
041	Opérations patrimoniales	0,00	0,00	0,00	0,00	0,00	0,00	0,00	0,00	0,00
10	Dotations, fonds divers et réserves	0,00	0,00	0,00	0,00	0,00	0,00	0,00	0,00	0,00
13	Subventions d'investissement	0,00	0,00	0,00	0,00	0,00	0,00	0,00	0,00	0,00
16	Emprunts et dettes assimilées	0,00	0,00	0,00	0,00	0,00	0,00	0,00	0,00	0,00
18	Compte de liaison : affectat* (BA,régie)	0,00	0,00	0,00	0,00	0,00	0,00	0,00	0,00	0,00
20	Immobilisations incorporelles	0,00	0,00	0,00	0,00	0,00	0,00	0,00	0,00	0,00
204	Subventions d'équipement versées	0,00	0,00	0,00	0,00	0,00	0,00	0,00	0,00	0,00
21	Immobilisations corporelles	18 601,58	7 797,80	0,00	0,00	0,00	0,00	0,00	0,00	0,00
2135	Installations générates, agencements	2 610,00	0,00	0,00	0,00	0,00	0,00	0,00	0,00	0,00
2158	Autres inst.,matériel,ouill. techniques	7 097,18	7 797,80	0,00	0,00	0,00	0,00	0,00	0,00	0,00
2188	Autres immobilisations corporelles	8 894,40	0,00	0,00	0,00	0,00	0,00	0,00	0,00	0,00

(1)	Libellé	Sous-fonction 41					Sous-fonction 42			
		411 Salles de sport, gymnases	412 Stades	413 Piscines	414 Autres équipements sportifs ou de loisir	415 Manifestations sportives	421 Centres de loisirs	422 Autres activités pour les jeunes	423 Colonies de vacances	
22	Immobilisations reçues en affectation	0,00	0,00	0,00	0,00	0,00	0,00	0,00	0,00	
23	Immobilisations en cours	208 352,39	30 340,69	0,00	208 849,30	0,00	0,00	0,00	0,00	
2312	Agencements et aménagements de terrains	0,00	0,00	0,00	0,00	0,00	0,00	0,00	0,00	
2313	Constructions	208 352,39	30 340,69	0,00	188 659,62	0,00	0,00	0,00	0,00	
2315	Installat., matériel et outillage techni	0,00	0,00	0,00	20 189,68	0,00	0,00	0,00	0,00	
26	Participat* et créances rattachées	0,00	0,00	0,00	0,00	0,00	0,00	0,00	0,00	
27	Autres immobilisations financières	0,00	0,00	0,00	0,00	0,00	0,00	0,00	0,00	
	Opérations d'équipement	0,00	0,00	0,00	0,00	0,00	0,00	0,00	0,00	
	Opérations pour compte de tiers	0,00	0,00	0,00	0,00	0,00	0,00	0,00	0,00	
	Restes à réaliser au 31/12	76 855,31	44 952,08	0,00	32 982,00	1 960,80	0,00	0,00	0,00	
	RECETTES (2)	228 683,94	24 898,65	0,00	303 392,84	0,00	0,00	0,00	0,00	
	Réalisations	113 945,17	24 362,17	0,00	113 340,34	0,00	0,00	0,00	0,00	
001	Solde d'exécution sect* d'investissement	0,00	0,00	0,00	0,00	0,00	0,00	0,00	0,00	
010	Stocks	0,00	0,00	0,00	0,00	0,00	0,00	0,00	0,00	
040	Opérat* ordre transfert entre sections	0,00	0,00	0,00	0,00	0,00	0,00	0,00	0,00	
041	Opérations patrimoniales	0,00	0,00	0,00	0,00	0,00	0,00	0,00	0,00	
10	Dotations, fonds divers et réserves	0,00	0,00	0,00	0,00	0,00	0,00	0,00	0,00	
13	Subventions d'investissement	113 945,17	24 362,17	0,00	113 340,34	0,00	0,00	0,00	0,00	
1322	Subv. non transf. Régions	0,00	0,00	0,00	0,00	0,00	0,00	0,00	0,00	
1323	Subv. non transf. Départements	0,00	0,00	0,00	0,00	0,00	0,00	0,00	0,00	
13251	Subv. non transf. GFP de rattachement	113 945,17	24 362,17	0,00	113 340,34	0,00	0,00	0,00	0,00	
16	Emprunts et dettes assimilées	0,00	0,00	0,00	0,00	0,00	0,00	0,00	0,00	
18	Compte de liaison : affectat* (BA,régle)	0,00	0,00	0,00	0,00	0,00	0,00	0,00	0,00	
20	Immobilisations incorporelles	0,00	0,00	0,00	0,00	0,00	0,00	0,00	0,00	
204	Subventions d'équipement versées	0,00	0,00	0,00	0,00	0,00	0,00	0,00	0,00	
21	Immobilisations corporelles	0,00	0,00	0,00	0,00	0,00	0,00	0,00	0,00	
22	Immobilisations reçues en affectation	0,00	0,00	0,00	0,00	0,00	0,00	0,00	0,00	
23	Immobilisations en cours	0,00	0,00	0,00	0,00	0,00	0,00	0,00	0,00	
26	Participat* et créances rattachées	0,00	0,00	0,00	0,00	0,00	0,00	0,00	0,00	
27	Autres immobilisations financières	0,00	0,00	0,00	0,00	0,00	0,00	0,00	0,00	
	Opérations pour compte de tiers	0,00	0,00	0,00	0,00	0,00	0,00	0,00	0,00	
	Restes à réaliser au 31/12	114 738,77	536,48	0,00	190 052,50	0,00	0,00	0,00	0,00	
	SOLDE (2)	-75 125,34	-58 191,92	0,00	61 561,54	-1 960,80	0,00	0,00	0,00	

(1) Pour le croisement par nature, le détail est fait selon le niveau de vote choisi par l'assemblée délibérante (chapitre, article ou article spécialisé).

(2) Le solde correspond à la différence entre les recettes et les dépenses. Les dépenses et les recettes correspondent à la somme des dépenses et des recettes de l'exercice ainsi que des restes à réaliser et des reports (lignes budgétaires 001 et 002). Les lignes reports 001 et 002 apparaissent à la colonne 01-Non ventilables.

IV – ANNEXES

ELEMENTS DU BILAN
PRESENTATION CROISEE PAR FONCTION – DETAIL INVESTISSEMENT

IV

A1.2

FONCTION 5 – Interventions sociales et santé

(1)	Libellé	51 Santé	52 Interventions sociales	Total
	DEPENSES (2)			
	Réalisations			
001	Solde d'exécution sect° d'investissement	0,00	29 826,55	29 826,55
010	Stocks	0,00	8 145,20	8 145,20
040	Opérat° ordre transfert entre sections	0,00	0,00	0,00
041	Opérations patrimoniales	0,00	0,00	0,00
10	Dotations, fonds divers et réserves	0,00	0,00	0,00
13	Subventions d'investissement	0,00	0,00	0,00
16	Emprunts et dettes assimilées	0,00	0,00	0,00
18	Compte de liaison : affectat° (BA,régie)	0,00	0,00	0,00
20	Immobilisations incorporelles	0,00	0,00	0,00
204	Subventions d'équipement versées	0,00	0,00	0,00
21	Immobilisations corporelles	0,00	0,00	0,00
21318	Autres bâtiments publics	0,00	0,00	0,00
22	Immobilisations reçues en affectation	0,00	0,00	0,00
23	Immobilisations en cours	0,00	0,00	0,00
2313	Constructions	0,00	8 145,20	8 145,20
2315	Installat°, matériel et outillage techni	0,00	0,00	0,00
26	Participat° et créances rattachées	0,00	0,00	0,00
27	Autres immobilisations financières	0,00	0,00	0,00
Opérations d'équipement		0,00	0,00	0,00
Opérations pour compte de tiers		0,00	0,00	0,00
	Restes à réaliser au 31/12	0,00	21 681,35	21 681,35
	RECETTES (2)			
	Réalisations			
001	Solde d'exécution sect° d'investissement	0,00	65 697,00	65 697,00
010	Stocks	0,00	53 360,50	53 360,50
040	Opérat° ordre transfert entre sections	0,00	0,00	0,00
041	Opérations patrimoniales	0,00	0,00	0,00
10	Dotations, fonds divers et réserves	0,00	0,00	0,00
13	Subventions d'investissement	0,00	0,00	0,00
		0,00	53 360,50	53 360,50

(1)	Libellé	51 Santé	52 Interventions sociales	Total
13251	Subv. non transf. GFP de rattachement	0,00	53 360,50	53 360,50
16	Emprunts et dettes assimilées	0,00	0,00	0,00
18	Compte de liaison : affectat* (BA,régie)	0,00	0,00	0,00
20	Immobilisations incorporelles	0,00	0,00	0,00
204	Subventions d'équipement versées	0,00	0,00	0,00
21	Immobilisations corporelles	0,00	0,00	0,00
22	Immobilisations reçues en affectation	0,00	0,00	0,00
23	Immobilisations en cours	0,00	0,00	0,00
26	Participat* et créances rattachées	0,00	0,00	0,00
27	Autres immobilisations financières	0,00	0,00	0,00
Opérations pour compte de tiers		0,00	0,00	12 336,50
Restes à réaliser au 31/12		0,00	35 870,45	35 870,45
SOLDE (2)				

(1)	Libellé	Sous-fonction 51			Sous-fonction 52				
		510 Services communs	511 Dispensaires, autres établissements sanitaires	512 Actions de prévention sanitaire	520 Services communs	521 Services à caractère social handicapés	522 Act* pour l'enfance et l'adolescence	523 Act* pour personnes en difficulté	524 Autres services
DEPENSES (2)									
Réalizations									
001	Solde d'exécution sect* d'investissement	0,00	0,00	0,00	218,95	0,00	0,00	29 607,60	0,00
010	Stocks	0,00	0,00	0,00	0,00	0,00	0,00	8 145,20	0,00
040	Opérat* ordre transfert entre sections	0,00	0,00	0,00	0,00	0,00	0,00	0,00	0,00
041	Opérations patrimoniales	0,00	0,00	0,00	0,00	0,00	0,00	0,00	0,00
10	Dotations, fonds divers et réserves	0,00	0,00	0,00	0,00	0,00	0,00	0,00	0,00
13	Subventions d'investissement	0,00	0,00	0,00	0,00	0,00	0,00	0,00	0,00
16	Emprunts et dettes assimilées	0,00	0,00	0,00	0,00	0,00	0,00	0,00	0,00
18	Compte de liaison : affectat* (BA,régie)	0,00	0,00	0,00	0,00	0,00	0,00	0,00	0,00
20	Immobilisations incorporelles	0,00	0,00	0,00	0,00	0,00	0,00	0,00	0,00
204	Subventions d'équipement versées	0,00	0,00	0,00	0,00	0,00	0,00	0,00	0,00
21	Immobilisations corporelles	0,00	0,00	0,00	0,00	0,00	0,00	0,00	0,00
21318	Autres bâtiments publics	0,00	0,00	0,00	0,00	0,00	0,00	0,00	0,00
22	Immobilisations reçues en affectation	0,00	0,00	0,00	0,00	0,00	0,00	8 145,20	0,00
23	Immobilisations en cours	0,00	0,00	0,00	0,00	0,00	0,00	8 145,20	0,00
2313	Constructions	0,00	0,00	0,00	0,00	0,00	0,00	0,00	0,00
2315	Installat*, matériel et outillage techni	0,00	0,00	0,00	0,00	0,00	0,00	0,00	0,00
26	Participat* et créances rattachées	0,00	0,00	0,00	0,00	0,00	0,00	0,00	0,00
27	Autres immobilisations financières	0,00	0,00	0,00	0,00	0,00	0,00	0,00	0,00
Opérations d'équipement		0,00	0,00	0,00	0,00	0,00	0,00	0,00	0,00

VILLE DE GARDANNE - VILLE DE GARDANNE - CA - 2020

(1)	Libellé	Sous-fonction 51				Sous-fonction 52			
		510 Services communs	511 Dispensaires, autres établissements sanitaires	512 Actions de prévention sanitaire	520 Services communs	521 Services à caractère social handicapés	522 Act° pour l'enfance et l'adolescence	523 Act° pour personnes en difficulté	524 Autres services
	Opérations pour compte de tiers	0,00	0,00	0,00	0,00	0,00	0,00	0,00	0,00
	Restes à réaliser au 31/12	0,00	0,00	0,00	218,95	0,00	0,00	21 462,40	0,00
	RECETTES (2)	0,00	0,00	0,00	0,00	0,00	0,00	65 697,00	0,00
	Réalisations	0,00	0,00	0,00	0,00	0,00	0,00	53 360,50	0,00
001	Solde d'exécution sect° d'investissement	0,00	0,00	0,00	0,00	0,00	0,00	0,00	0,00
010	Stocks	0,00	0,00	0,00	0,00	0,00	0,00	0,00	0,00
040	Opérat° ordre transfert entre sections	0,00	0,00	0,00	0,00	0,00	0,00	0,00	0,00
041	Opérations patrimoniales	0,00	0,00	0,00	0,00	0,00	0,00	0,00	0,00
10	Dotations, fonds divers et réserves	0,00	0,00	0,00	0,00	0,00	0,00	0,00	0,00
13	Subventions d'investissement	0,00	0,00	0,00	0,00	0,00	0,00	0,00	0,00
13251	Subv. non transf. GFP de rattachement	0,00	0,00	0,00	0,00	0,00	0,00	53 360,50	0,00
16	Emprunts et dettes assimilées	0,00	0,00	0,00	0,00	0,00	0,00	53 360,50	0,00
18	Compte de liaison : affectat° (BA,régie)	0,00	0,00	0,00	0,00	0,00	0,00	0,00	0,00
20	Immobilisations incorporelles	0,00	0,00	0,00	0,00	0,00	0,00	0,00	0,00
204	Subventions d'équipement versées	0,00	0,00	0,00	0,00	0,00	0,00	0,00	0,00
21	Immobilisations corporelles	0,00	0,00	0,00	0,00	0,00	0,00	0,00	0,00
22	Immobilisations reçues en affectation	0,00	0,00	0,00	0,00	0,00	0,00	0,00	0,00
23	Immobilisations en cours	0,00	0,00	0,00	0,00	0,00	0,00	0,00	0,00
26	Participat° et créances rattachées	0,00	0,00	0,00	0,00	0,00	0,00	0,00	0,00
27	Autres immobilisations financières	0,00	0,00	0,00	0,00	0,00	0,00	0,00	0,00
	Opérations pour compte de tiers	0,00	0,00	0,00	0,00	0,00	0,00	0,00	0,00
	Restes à réaliser au 31/12	0,00	0,00	0,00	-218,95	0,00	0,00	12 336,50	0,00
	SOLDE (2)	0,00	0,00	0,00	0,00	0,00	0,00	36 089,40	0,00

(1) Pour le croisement par nature, le détail est fait selon le niveau de vote choisi par l'assemblée délibérante (chapitre, article ou article spécialisé).

(2) Le solde correspond à la différence entre les recettes et les dépenses. Les dépenses et les recettes correspondent à la somme des dépenses et des recettes de l'exercice ainsi que des restes à réaliser et des reports (lignes budgétaires 001 et 002). Les lignes reports 001 et 002 apparaissent à la colonne 01-Non ventilables.

IV – ANNEXES		IV
ELEMENTS DU BILAN		
PRESENTATION CROISEE PAR FONCTION – DETAIL INVESTISSEMENT		A1.2

FONCTION 6 – Famille

(1)	Libellé	60 Services communs	61 Services en faveur des personnes âgées	62 Actions en faveur de la maternité	63 Aides à la famille	64 Crèches et garderies	Total
	DEPENSES (2)						
	Réalisations		112 544,24	0,00	0,00	107 689,58	220 233,82
	Restes à réaliser au 31/12		77 818,14	0,00	0,00	28 342,25	106 160,39
001	Solde d'exécution sect* d'investissement	0,00	0,00	0,00	0,00	0,00	0,00
010	Stocks	0,00	0,00	0,00	0,00	0,00	0,00
040	Opérat* ordre transfert entre sections	0,00	0,00	0,00	0,00	0,00	0,00
041	Opérations patrimoniales	0,00	0,00	0,00	0,00	0,00	0,00
10	Dotations, fonds divers et réserves	0,00	0,00	0,00	0,00	0,00	0,00
13	Subventions d'investissement	0,00	0,00	0,00	0,00	0,00	0,00
16	Emprunts et dettes assimilées	0,00	0,00	0,00	0,00	0,00	0,00
18	Compte de liaison : affectat* (BA, régle)	0,00	0,00	0,00	0,00	0,00	0,00
20	Immobilisations incorporelles	0,00	0,00	0,00	0,00	0,00	0,00
204	Subventions d'équipement versées	0,00	0,00	0,00	0,00	0,00	0,00
21	Immobilisations corporelles	0,00	0,00	0,00	0,00	17 418,35	17 418,35
2183	Matériel de bureau et informatique	0,00	0,00	0,00	0,00	64,75	64,75
2184	Mobilier	0,00	0,00	0,00	0,00	9 140,58	9 140,58
2188	Autres immobilisations corporelles	0,00	0,00	0,00	0,00	8 213,02	8 213,02
22	Immobilisations reçues en affectation	0,00	0,00	0,00	0,00	0,00	0,00
23	Immobilisations en cours	0,00	77 818,14	0,00	0,00	10 923,90	88 742,04
2313	Constructions	0,00	77 818,14	0,00	0,00	10 923,90	88 742,04
26	Participat* et créances rattachées	0,00	0,00	0,00	0,00	0,00	0,00
27	Autres immobilisations financières	0,00	0,00	0,00	0,00	0,00	0,00
	Opérations d'équipement	0,00	0,00	0,00	0,00	0,00	0,00
	Opérations pour compte de tiers	0,00	0,00	0,00	0,00	0,00	0,00
	Restes à réaliser au 31/12		34 726,10	0,00	0,00	79 347,33	114 073,43
	RECETTES (2)		37 114,48	0,00	0,00	47 138,94	84 253,42
	Réalisations		22 645,27	0,00	0,00	15 545,02	38 190,29
001	Solde d'exécution sect* d'investissement	0,00	0,00	0,00	0,00	0,00	0,00
010	Stocks	0,00	0,00	0,00	0,00	0,00	0,00
040	Opérat* ordre transfert entre sections	0,00	0,00	0,00	0,00	0,00	0,00
041	Opérations patrimoniales	0,00	0,00	0,00	0,00	0,00	0,00

VILLE DE GARDANNE - VILLE DE GARDANNE - CA - 2020

(1)	Libellé	60 Services communs	61 Services en faveur des personnes âgées	62 Actions en faveur de la maternité	63 Aides à la famille	64 Crèches et garderies	Total
10	Dotations, fonds divers et réserves	0,00	0,00	0,00	0,00	0,00	0,00
13	Subventions d'investissement	0,00	22 645,27	0,00	0,00	15 545,02	38 190,29
13251	Subv. non transf. GFP de rattachement	0,00	22 645,27	0,00	0,00	15 545,02	38 190,29
16	Emprunts et dettes assimilées	0,00	0,00	0,00	0,00	0,00	0,00
18	Compte de liaison : affectat* (BA,régie)	0,00	0,00	0,00	0,00	0,00	0,00
20	Immobilisations incorporelles	0,00	0,00	0,00	0,00	0,00	0,00
204	Subventions d'équipement versées	0,00	0,00	0,00	0,00	0,00	0,00
21	Immobilisations corporelles	0,00	0,00	0,00	0,00	0,00	0,00
22	Immobilisations reçues en affectation	0,00	0,00	0,00	0,00	0,00	0,00
23	Immobilisations en cours	0,00	0,00	0,00	0,00	0,00	0,00
26	Participat* et créances rattachées	0,00	0,00	0,00	0,00	0,00	0,00
27	Autres immobilisations financières	0,00	0,00	0,00	0,00	0,00	0,00
Opérations pour compte de tiers		0,00	0,00	0,00	0,00	0,00	0,00
Restes à réaliser au 31/12		0,00	14 469,21	0,00	0,00	31 593,92	46 063,13
SOLDE (2)		0,00	-75 429,76	0,00	0,00	-60 550,64	-135 980,40

(1) Pour le croisement par nature, le détail est fait selon le niveau de vote choisi par l'assemblée délibérante (chapitre, article ou article spécialisé).

(2) Le solde correspond à la différence entre les recettes et les dépenses. Les dépenses et les recettes correspondent à la somme des dépenses et des recettes de l'exercice ainsi que des restes à réaliser et des reports (lignes budgétaires 001 et 002). Les lignes reports 001 et 002 apparaissent à la colonne 01-Non ventilables.

IV – ANNEXES

ELEMENTS DU BILAN
PRESENTATION CROISEE PAR FONCTION – DETAIL INVESTISSEMENT

IV

A1.2

FONCTION 7 – Logement

(1)	Libellé	70 Services communs	71 Parc privé de la ville	72 Aide au secteur locatif	73 Aides à l'accession à la propriété	Total
	DEPENSES (2)	6 402,83	0,00	0,00	0,00	6 402,83
	Réalisations	5 488,14	0,00	0,00	0,00	5 488,14
001	Solde d'exécution sect* d'investissement	0,00	0,00	0,00	0,00	0,00
010	Stocks	0,00	0,00	0,00	0,00	0,00
040	Opérat* ordre transfert entre sections	0,00	0,00	0,00	0,00	0,00
041	Opérations patrimoniales	0,00	0,00	0,00	0,00	0,00
10	Dotations, fonds divers et réserves	0,00	0,00	0,00	0,00	0,00
13	Subventions d'investissement	0,00	0,00	0,00	0,00	0,00
16	Emprunts et dettes assimilées	0,00	0,00	0,00	0,00	0,00
18	Compte de liaison : affectat* (BA,régie)	0,00	0,00	0,00	0,00	0,00
20	Immobilisations incorporelles	0,00	0,00	0,00	0,00	0,00
204	Subventions d'équipement versées	5 488,14	0,00	0,00	0,00	5 488,14
20422	Privé : Bâtements, installations	5 488,14	0,00	0,00	0,00	5 488,14
21	Immobilisations corporelles	0,00	0,00	0,00	0,00	0,00
22	Immobilisations reçues en affectation	0,00	0,00	0,00	0,00	0,00
23	Immobilisations en cours	0,00	0,00	0,00	0,00	0,00
26	Participat* et créances rattachées	0,00	0,00	0,00	0,00	0,00
27	Autres immobilisations financières	0,00	0,00	0,00	0,00	0,00
	Opérations d'équipement	0,00	0,00	0,00	0,00	0,00
	Opérations pour compte de tiers	0,00	0,00	0,00	0,00	0,00
	Restes à réaliser au 31/12	914,69	0,00	0,00	0,00	914,69
	RECETTES (2)	0,00	0,00	0,00	0,00	0,00
	Réalisations	0,00	0,00	0,00	0,00	0,00
001	Solde d'exécution sect* d'investissement	0,00	0,00	0,00	0,00	0,00
010	Stocks	0,00	0,00	0,00	0,00	0,00
040	Opérat* ordre transfert entre sections	0,00	0,00	0,00	0,00	0,00
041	Opérations patrimoniales	0,00	0,00	0,00	0,00	0,00
10	Dotations, fonds divers et réserves	0,00	0,00	0,00	0,00	0,00
13	Subventions d'investissement	0,00	0,00	0,00	0,00	0,00
16	Emprunts et dettes assimilées	0,00	0,00	0,00	0,00	0,00
18	Compte de liaison : affectat* (BA,régie)	0,00	0,00	0,00	0,00	0,00

VILLE DE GARDANNE - VILLE de GARDANNE - CA - 2020

(1)	Libellé	70 Services communs	71 Parc privé de la ville	72 Aide au secteur locatif	73 Aides à l'accession à la propriété	Total
20	Immobilisations incorporelles	0,00	0,00	0,00	0,00	0,00
204	Subventions d'équipement versées	0,00	0,00	0,00	0,00	0,00
21	Immobilisations corporelles	0,00	0,00	0,00	0,00	0,00
22	Immobilisations reçues en affectation	0,00	0,00	0,00	0,00	0,00
23	Immobilisations en cours	0,00	0,00	0,00	0,00	0,00
26	Participat* et créances rattachées	0,00	0,00	0,00	0,00	0,00
27	Autres immobilisations financières	0,00	0,00	0,00	0,00	0,00
Opérations pour compte de tiers		0,00	0,00	0,00	0,00	0,00
Restes à réaliser au 31/12		0,00	0,00	0,00	0,00	0,00
SOLDE (2)		-6 402,83	0,00	0,00	0,00	-6 402,83

(1) Pour le croisement par nature, le détail est fait selon le niveau de vote choisi par l'assemblée délibérante (chapitre, article ou article spécialisé).

(2) Le solde correspond à la différence entre les recettes et les dépenses. Les dépenses et les recettes correspondent à la somme des dépenses et des recettes de l'exercice ainsi que des restes à réaliser et des reports (lignes budgétaires 001 et 002). Les lignes reports 001 et 002 apparaissent à la colonne 01-Non ventilables.

IV – ANNEXES

ELEMENTS DU BILAN

PRESENTATION CROISEE PAR FONCTION – DETAIL INVESTISSEMENT

IV

A1.2

FONCTION 8 – Aménagement et services urbains, environnement

(1)	Libellé	81 Services urbains	82 Aménagement urbain	83 Environnement	Total
	DEPENSES (2)				
	Réalisations				
	Soide d'exécution sect° d'investissement	335 745,16	1 560 971,51	384 250,39	2 280 967,06
	Stocks	270 420,50	479 684,76	98 538,86	848 644,12
001		0,00	0,00	0,00	0,00
010		0,00	0,00	0,00	0,00
040	Opérat° ordre transfert entre sections	0,00	0,00	0,00	0,00
041	Opérations patrimoniales	0,00	0,00	0,00	0,00
10	Dotations, fonds divers et réserves	0,00	0,00	0,00	0,00
13	Subventions d'investissement	0,00	0,00	0,00	0,00
16	Emprunts et dettes assimilées	0,00	0,00	0,00	0,00
18	Compte de liaison : affectat° (BA, régie)	0,00	0,00	0,00	0,00
20	Immobilisations incorporelles	0,00	0,00	0,00	0,00
2031	Frais d'études	0,00	0,00	0,00	0,00
204	Subventions d'équipement versées	0,00	0,00	0,00	0,00
21	Immobilisations corporelles	2 820,00	58 458,64	644,89	61 923,53
2112	Terrains de voirie	0,00	2 277,00	0,00	2 277,00
2117	Bois et forêts	0,00	0,00	0,00	0,00
2128	Autres agencements et aménagements	0,00	24 305,46	644,89	24 950,35
21318	Autres bâtiments publics	0,00	1 545,43	0,00	1 545,43
2138	Autres constructions	0,00	0,00	0,00	0,00
2152	Installations de voirie	0,00	20 808,63	0,00	20 808,63
21578	Autre matériel et outillage de voirie	0,00	9 172,56	0,00	9 172,56
2158	Autres inst., matériel, outil, techniques	2 820,00	0,00	0,00	2 820,00
2188	Autres immobilisations corporelles	0,00	349,56	0,00	349,56
22	Immobilisations reçues en affectation	0,00	0,00	0,00	0,00
23	Immobilisations en cours	267 600,50	421 226,12	53 827,00	742 653,62
2312	Agencements et aménagements de terrains	0,00	0,00	53 827,00	53 827,00
2313	Constructions	5 346,01	11 199,50	0,00	16 545,51
2315	Installat°, matériel et outillage techni	262 254,49	410 026,62	0,00	672 281,11
26	Participat° et créances rattachées	0,00	0,00	0,00	0,00
27	Autres immobilisations financières	0,00	0,00	0,00	0,00
	Opérations d'équipement	0,00	0,00	0,00	0,00
	Opérations pour compte de tiers	0,00	0,00	44 066,97	44 066,97

VILLE DE GARDANNE - VILLE de GARDANNE - CA - 2020

(1)	Libellé	81 Services urbains	82 Aménagement urbain	83 Environnement	Total
45810003	AIRES DE STATIONNEMENT	0,00	0,00	0,00	0,00
45810005	EAUX PLUVIALES	0,00	0,00	44 066,97	44 066,97
	Restes à réaliser au 31/12	65 324,66	1 081 286,75	285 711,53	1 432 322,94
	RECETTES (2)	178 908,23	1 244 350,38	393 736,43	1 816 995,04
	Réalisations	151 689,62	350 195,70	34 715,17	536 600,49
001	Solde d'exécution sect° d'investissement	0,00	0,00	0,00	0,00
010	Stocks	0,00	0,00	0,00	0,00
040	Opérat° ordre transfert entre sections	0,00	0,00	0,00	0,00
041	Opérations patrimoniales	0,00	0,00	0,00	0,00
10	Dotations, fonds divers et réserves	0,00	0,00	0,00	0,00
13	Subventions d'investissement	0,00	0,00	0,00	0,00
1323	Subv. non transf. Départements	151 689,62	350 195,70	34 715,17	536 600,49
13251	Subv. non transf. GFP de rattachement	32 445,00	14 952,00	0,00	47 397,00
1346	Participat° voirie et réseaux non transf	119 244,62	301 309,69	34 715,17	455 269,48
16	Emprunts et dettes assimilées	0,00	33 934,01	0,00	33 934,01
18	Compte de liaison : affectat° (BA,régie)	0,00	0,00	0,00	0,00
20	Immobilisations incorporelles	0,00	0,00	0,00	0,00
204	Subventions d'équipement versées	0,00	0,00	0,00	0,00
21	Immobilisations corporelles	0,00	0,00	0,00	0,00
22	Immobilisations reçues en affectation	0,00	0,00	0,00	0,00
23	Immobilisations en cours	0,00	0,00	0,00	0,00
26	Participat° et créances rattachées	0,00	0,00	0,00	0,00
27	Autres immobilisations financières	0,00	0,00	0,00	0,00
	Opérations pour compte de tiers	0,00	0,00	0,00	0,00
45820003	AIRES DE STATIONNEMENT	0,00	0,00	0,00	0,00
45820005	EAUX PLUVIALES	0,00	0,00	0,00	0,00
	Restes à réaliser au 31/12	27 218,61	894 154,68	359 021,26	1 280 394,55
	SOLDE (2)	-156 836,93	-316 621,13	9 486,04	-463 972,02

(1)	Libellé	Sous-fonction 81						
		810 Services communs	811 Eau et assainissement	812 Collecte et traitement ordures ménagères	813 Propreté urbaine	814 Eclairage public	815 Transports urbains	816 Autres réseaux et services divers
	DEPENSES (2)							
	Réalisations	0,00	0,00	11 719,21	0,00	118 463,14	0,00	205 562,81
001	Solde d'exécution sect° d'investissement	0,00	0,00	5 346,01	0,00	61 722,00	0,00	203 352,49
010	Stocks	0,00	0,00	0,00	0,00	0,00	0,00	0,00
040	Opérat° ordre transfert entre sections	0,00	0,00	0,00	0,00	0,00	0,00	0,00

VILLE DE GARDANNE - VILLE de GARDANNE - CA - 2020

(1)	Libellé	Sous-fonction 81							
		810 Services communs	811 Eau et assainissement	812 Collecte et traitement ordures ménagères	813 Propreté urbaine	814 Eclairage public	815 Transports urbains	816 Autres réseaux et services divers	
041	Opérations patrimoniales	0,00	0,00	0,00	0,00	0,00	0,00	0,00	0,00
10	Dotations, fonds divers et réserves	0,00	0,00	0,00	0,00	0,00	0,00	0,00	0,00
13	Subventions d'investissement	0,00	0,00	0,00	0,00	0,00	0,00	0,00	0,00
16	Emprunts et dettes assimilées	0,00	0,00	0,00	0,00	0,00	0,00	0,00	0,00
18	Compte de liaison : affectat° (BA, régie)	0,00	0,00	0,00	0,00	0,00	0,00	0,00	0,00
20	Immobilisations incorporelles	0,00	0,00	0,00	0,00	0,00	0,00	0,00	0,00
2031	Frais d'études	0,00	0,00	0,00	0,00	0,00	0,00	0,00	0,00
204	Subventions d'équipement versées	0,00	0,00	0,00	0,00	0,00	0,00	0,00	0,00
21	Immobilisations corporelles	0,00	0,00	0,00	0,00	0,00	0,00	0,00	2 820,00
2112	Terrains de voirie	0,00	0,00	0,00	0,00	0,00	0,00	0,00	0,00
2117	Bois et forêts	0,00	0,00	0,00	0,00	0,00	0,00	0,00	0,00
2128	Autres agencements et aménagements	0,00	0,00	0,00	0,00	0,00	0,00	0,00	0,00
21318	Autres bâtiments publics	0,00	0,00	0,00	0,00	0,00	0,00	0,00	0,00
2138	Autres constructions	0,00	0,00	0,00	0,00	0,00	0,00	0,00	0,00
2152	Installations de voirie	0,00	0,00	0,00	0,00	0,00	0,00	0,00	0,00
21578	Autre matériel et outillage de voirie	0,00	0,00	0,00	0,00	0,00	0,00	0,00	0,00
2158	Autres inst., matériel, outill. techniques	0,00	0,00	0,00	0,00	0,00	0,00	0,00	2 820,00
2188	Autres immobilisations corporelles	0,00	0,00	0,00	0,00	0,00	0,00	0,00	0,00
22	Immobilisations reçues en affectation	0,00	0,00	0,00	0,00	0,00	0,00	0,00	0,00
23	Immobilisations en cours	0,00	0,00	5 346,01	0,00	0,00	0,00	61 722,00	200 532,49
2312	Agencements et aménagements de terrains	0,00	0,00	0,00	0,00	0,00	0,00	0,00	0,00
2313	Constructions	0,00	0,00	5 346,01	0,00	0,00	0,00	0,00	0,00
2315	Installat°, matériel et outillage techni	0,00	0,00	0,00	0,00	0,00	0,00	61 722,00	200 532,49
26	Participat° et créances rattachées	0,00	0,00	0,00	0,00	0,00	0,00	0,00	0,00
27	Autres immobilisations financières	0,00	0,00	0,00	0,00	0,00	0,00	0,00	0,00
	Opérations d'équipement	0,00	0,00	0,00	0,00	0,00	0,00	0,00	0,00
	Opérations pour compte de tiers	0,00	0,00	0,00	0,00	0,00	0,00	0,00	0,00

VILLE DE GARDANNE - VILLE de GARDANNE - CA - 2020

(1)	Libellé	Sous-fonction 81										
		810 Services communs	811 Eau et assainissement	812 Collecte et traitement ordures ménagères	813 Propreté urbaine	814 Eclairage public	815 Transports urbains	816 Autres réseaux et services divers				
45810003	AIRES DE STATIONNEMENT	0,00	0,00	0,00	0,00	0,00	0,00	0,00	0,00	0,00	0,00	0,00
45810005	EAUX PLUVIALES	0,00	0,00	0,00	0,00	0,00	0,00	0,00	0,00	0,00	0,00	0,00
	Restes à réaliser au 31/12	0,00	0,00	6 373,20	0,00	56 741,14	0,00	0,00	0,00	0,00	0,00	2 210,32
	RECETTES (2)	0,00	0,00	20 804,72	0,00	84 163,54	0,00	0,00	0,00	0,00	0,00	73 839,97
	Réalisations	0,00	0,00	18 149,22	0,00	60 521,40	0,00	0,00	0,00	0,00	0,00	73 019,00
001	Solde d'exécution sect* d'investissement	0,00	0,00	0,00	0,00	0,00	0,00	0,00	0,00	0,00	0,00	0,00
010	Stocks	0,00	0,00	0,00	0,00	0,00	0,00	0,00	0,00	0,00	0,00	0,00
040	Opérat* ordre transfert entre sections	0,00	0,00	0,00	0,00	0,00	0,00	0,00	0,00	0,00	0,00	0,00
041	Opérations patrimoniales	0,00	0,00	0,00	0,00	0,00	0,00	0,00	0,00	0,00	0,00	0,00
10	Dotations, fonds divers et réserves	0,00	0,00	0,00	0,00	0,00	0,00	0,00	0,00	0,00	0,00	0,00
13	Subventions d'investissement	0,00	0,00	18 149,22	0,00	60 521,40	0,00	0,00	0,00	0,00	0,00	73 019,00
1323	Subv. non transf. Départements	0,00	0,00	0,00	0,00	32 445,00	0,00	0,00	0,00	0,00	0,00	0,00
13251	Subv. non transf. GFP de rattachement	0,00	0,00	18 149,22	0,00	28 076,40	0,00	0,00	0,00	0,00	0,00	73 019,00
1346	Participat* voirie et réseaux non transf	0,00	0,00	0,00	0,00	0,00	0,00	0,00	0,00	0,00	0,00	0,00
16	Emprunts et dettes assimilées	0,00	0,00	0,00	0,00	0,00	0,00	0,00	0,00	0,00	0,00	0,00
18	Compte de liaison : affectat* (BA,régle)	0,00	0,00	0,00	0,00	0,00	0,00	0,00	0,00	0,00	0,00	0,00
20	Immobilisations incorporelles	0,00	0,00	0,00	0,00	0,00	0,00	0,00	0,00	0,00	0,00	0,00
204	Subventions d'équipement versées	0,00	0,00	0,00	0,00	0,00	0,00	0,00	0,00	0,00	0,00	0,00
21	Immobilisations corporelles	0,00	0,00	0,00	0,00	0,00	0,00	0,00	0,00	0,00	0,00	0,00
22	Immobilisations reçues en affectation	0,00	0,00	0,00	0,00	0,00	0,00	0,00	0,00	0,00	0,00	0,00
23	Immobilisations en cours	0,00	0,00	0,00	0,00	0,00	0,00	0,00	0,00	0,00	0,00	0,00
26	Participat* et créances rattachées	0,00	0,00	0,00	0,00	0,00	0,00	0,00	0,00	0,00	0,00	0,00
27	Autres immobilisations financières	0,00	0,00	0,00	0,00	0,00	0,00	0,00	0,00	0,00	0,00	0,00
	Opérations pour compte de tiers	0,00	0,00	0,00	0,00	0,00	0,00	0,00	0,00	0,00	0,00	0,00
45820003	AIRES DE STATIONNEMENT	0,00	0,00	0,00	0,00	0,00	0,00	0,00	0,00	0,00	0,00	0,00
45820005	EAUX PLUVIALES	0,00	0,00	0,00	0,00	0,00	0,00	0,00	0,00	0,00	0,00	0,00
	Restes à réaliser au 31/12	0,00	0,00	2 655,50	0,00	23 642,14	0,00	0,00	0,00	0,00	0,00	920,97
	SOLDE (2)	0,00	0,00	9 085,51	0,00	-34 299,60	0,00	0,00	0,00	0,00	0,00	-131 622,84

VILLE DE GARDANNE - VILLE de GARDANNE - CA - 2020

(1)	Libellé	Sous-fonction 82					Sous fonction 83					833 Préservation du milieu naturel
		820 Services communs	821 Equipements de voirie	822 Voirie communale et routes	823 Espaces verts urbains	824 Autres opérations d'aménagement urbain	830 Services communs	831 Aménagement des eaux	832 Act° spécif. lutte contre la pollution	833 Préservation du milieu naturel		
DEPENSES (2)												
Réalizations												
001	Solde d'exécution sect° d'investissement	69 700,00	92 485,04	1 352 923,54	45 862,93	0,00	280 631,79	0,00	0,00	0,00	103 618,60	
010	Stocks	0,00	0,00	0,00	0,00	0,00	0,00	0,00	0,00	0,00	0,00	
040	Opérat° ordre transfert entre sections	0,00	0,00	0,00	0,00	0,00	0,00	0,00	0,00	0,00	0,00	
041	Opérations patrimoniales	0,00	0,00	0,00	0,00	0,00	0,00	0,00	0,00	0,00	0,00	
10	Dotations, fonds divers et réserves	0,00	0,00	0,00	0,00	0,00	0,00	0,00	0,00	0,00	0,00	
13	Subventions d'investissement	0,00	0,00	0,00	0,00	0,00	0,00	0,00	0,00	0,00	0,00	
16	Emprunts et dettes assimilées	0,00	0,00	0,00	0,00	0,00	0,00	0,00	0,00	0,00	0,00	
18	Compte de liaison : affectat° (BA.régie)	0,00	0,00	0,00	0,00	0,00	0,00	0,00	0,00	0,00	0,00	
20	Immobilisations incorporelles	0,00	0,00	0,00	0,00	0,00	0,00	0,00	0,00	0,00	0,00	
2031	Frais d'études	0,00	0,00	0,00	0,00	0,00	0,00	0,00	0,00	0,00	0,00	
204	Subventions d'équipement versées	0,00	0,00	0,00	0,00	0,00	0,00	0,00	0,00	0,00	0,00	
21	Immobilisations corporelles	2 000,00	27 422,62	4 381,00	24 655,02	0,00	644,89	0,00	0,00	0,00	0,00	
2112	Terrains de voirie	2 000,00	0,00	277,00	0,00	0,00	0,00	0,00	0,00	0,00	0,00	
2117	Bois et forêts	0,00	0,00	0,00	0,00	0,00	0,00	0,00	0,00	0,00	0,00	
2128	Autres agencements et aménagements	0,00	0,00	0,00	24 305,46	0,00	644,89	0,00	0,00	0,00	0,00	
21318	Autres bâtiments publics	0,00	1 545,43	0,00	0,00	0,00	0,00	0,00	0,00	0,00	0,00	
2138	Autres constructions	0,00	0,00	0,00	0,00	0,00	0,00	0,00	0,00	0,00	0,00	
2152	Installations de voirie	0,00	20 808,63	0,00	0,00	0,00	0,00	0,00	0,00	0,00	0,00	
21578	Autre matériel et outillage de voirie	0,00	5 068,56	4 104,00	0,00	0,00	0,00	0,00	0,00	0,00	0,00	
2158	Autres inst., matériel, outill. techniques	0,00	0,00	0,00	0,00	0,00	0,00	0,00	0,00	0,00	0,00	
2188	Autres immobilisations corporelles	0,00	0,00	0,00	349,56	0,00	0,00	0,00	0,00	0,00	0,00	
22	Immobilisations reçues en affectation	0,00	0,00	0,00	0,00	0,00	0,00	0,00	0,00	0,00	0,00	
23	Immobilisations en cours	0,00	12 380,08	408 846,04	0,00	0,00	0,00	0,00	0,00	0,00	53 827,00	
2312	Agencements et aménagements de terrains	0,00	0,00	0,00	0,00	0,00	0,00	0,00	0,00	0,00	53 827,00	
2313	Constructions	0,00	0,00	11 199,50	0,00	0,00	0,00	0,00	0,00	0,00	0,00	
2315	Installat°, matériel et outillage techni	0,00	12 380,08	397 646,54	0,00	0,00	0,00	0,00	0,00	0,00	0,00	
26	Participat° et créances rattachées	0,00	0,00	0,00	0,00	0,00	0,00	0,00	0,00	0,00	0,00	
27	Autres immobilisations financières	0,00	0,00	0,00	0,00	0,00	0,00	0,00	0,00	0,00	0,00	
Opérations d'équipement												
Opérations pour compte de tiers												
45810003	AIRES DE STATIONNEMENT	0,00	0,00	0,00	0,00	0,00	0,00	0,00	0,00	0,00	0,00	
45810005	EAUX PLUVIALES	0,00	0,00	0,00	0,00	0,00	44 066,97	0,00	0,00	0,00	0,00	

VILLE DE GARDANNE - VILLE DE GARDANNE - CA - 2020

(1)	Libellé	Sous-fonction 82					Sous-fonction 83				
		820 Services communs	821 Equipements de voirie	822 Voirie communale et routes	823 Espaces verts urbains	824 Autres opérations d'aménagement urbain	830 Services communs	831 Aménagement des eaux	832 Act' spécif. lutte contre la pollution	833 Préservation du milieu naturel	
	Restes à réaliser au 31/12	67 700,00	52 682,34	939 696,50	21 207,91	0,00	235 919,93	0,00	49 791,60		
	RECETTES (2)	120 788,32	68 160,64	964 022,44	91 378,98	0,00	223 869,93	114 695,00	55 171,50		
	Réalisations	12 496,65	44 800,83	282 625,30	10 272,92	0,00	290,17	0,00	34 425,00		
001	Solde d'exécution sect* d'investissement	0,00	0,00	0,00	0,00	0,00	0,00	0,00	0,00		
010	Stocks	0,00	0,00	0,00	0,00	0,00	0,00	0,00	0,00		
040	Opérat* ordre transfert entre sections	0,00	0,00	0,00	0,00	0,00	0,00	0,00	0,00		
041	Opérations patrimoniales	0,00	0,00	0,00	0,00	0,00	0,00	0,00	0,00		
10	Dotations, fonds divers et réserves	0,00	0,00	0,00	0,00	0,00	0,00	0,00	0,00		
13	Subventions d'investissement	12 496,65	44 800,83	282 625,30	10 272,92	0,00	290,17	0,00	34 425,00		
1323	Subv. non transf. Départements	0,00	0,00	14 952,00	0,00	0,00	0,00	0,00	0,00		
13251	Subv. non transf. GFP de rattachement	12 496,65	44 800,83	233 739,29	10 272,92	0,00	290,17	0,00	34 425,00		
1346	Participat* voirie et réseaux non transf	0,00	0,00	33 934,01	0,00	0,00	0,00	0,00	0,00		
16	Emprunts et dettes assimilées	0,00	0,00	0,00	0,00	0,00	0,00	0,00	0,00		
18	Compte de liaison : affectat* (BA,régie)	0,00	0,00	0,00	0,00	0,00	0,00	0,00	0,00		
20	Immobilisations incorporelles	0,00	0,00	0,00	0,00	0,00	0,00	0,00	0,00		
204	Subventions d'équipement versées	0,00	0,00	0,00	0,00	0,00	0,00	0,00	0,00		
21	Immobilisations corporelles	0,00	0,00	0,00	0,00	0,00	0,00	0,00	0,00		
22	Immobilisations reçues en affectation	0,00	0,00	0,00	0,00	0,00	0,00	0,00	0,00		
23	Immobilisations en cours	0,00	0,00	0,00	0,00	0,00	0,00	0,00	0,00		
26	Participat* et créances rattachées	0,00	0,00	0,00	0,00	0,00	0,00	0,00	0,00		
27	Autres immobilisations financières	0,00	0,00	0,00	0,00	0,00	0,00	0,00	0,00		
	Opérations pour compte de tiers	0,00	0,00	0,00	0,00	0,00	0,00	0,00	0,00		
45820003	AIPES DE STATIONNEMENT	0,00	0,00	0,00	0,00	0,00	0,00	0,00	0,00		
45820005	EAUX PLUVIALES	0,00	0,00	0,00	0,00	0,00	0,00	0,00	0,00		
	Restes à réaliser au 31/12	108 291,67	23 359,81	681 397,14	81 106,06	0,00	223 579,76	114 695,00	20 746,50		
	SOLDE (2)	51 066,32	-24 324,40	-388 901,10	49 516,05	0,00	-56 761,86	114 695,00	-48 447,10		

(1) Pour le croisement par nature, le détail est fait selon le niveau de vote choisi par l'assemblée délibérante (chapitre, article ou article spécialisé).

(2) Le solde correspond à la différence entre les recettes et les dépenses. Les dépenses et les recettes correspondant à la somme des dépenses et des recettes de l'exercice ainsi que des restes à réaliser et des reports (lignes budgétaires 001 et 002). Les lignes reports 001 et 002 apparaissent à la colonne 01-Non ventilables.

IV - ANNEXES

IV

ELEMENTS DU BILAN
PRESENTATION CROISEE PAR FONCTION - DETAIL INVESTISSEMENT

A1.2

FONCTION 9 - Action économique

(1)	Libellé	90 Interventions économiques	91 Foire et marchés	92 Aides à l'agriculture et aux industries	93 Aides à l'énergie, indus. manufact., BTP	94 Aides commerce et services marchands	95 Aides au tourisme	96 Aides aux services publics	Total
	DEPENSES (2)								
	Réalisations	901 510,23	0,00	32 459,63	0,00	0,00	973,20	0,00	934 943,06
	001 Solde d'exécution sect ^e d'investissement	42 000,00	0,00	8 181,42	0,00	0,00	973,20	0,00	51 154,62
	010 Stocks	0,00	0,00	0,00	0,00	0,00	0,00	0,00	0,00
	040 Opérat ^o ordre transfert entre sections	0,00	0,00	0,00	0,00	0,00	0,00	0,00	0,00
	041 Opérations patrimoniales	0,00	0,00	0,00	0,00	0,00	0,00	0,00	0,00
	10 Dotations, fonds divers et réserves	0,00	0,00	0,00	0,00	0,00	0,00	0,00	0,00
	13 Subventions d'investissement	0,00	0,00	0,00	0,00	0,00	0,00	0,00	0,00
	16 Emprunts et dettes assimilées	0,00	0,00	0,00	0,00	0,00	0,00	0,00	0,00
	18 Compte de liaison : affectat ⁿ (BA, régie)	0,00	0,00	0,00	0,00	0,00	0,00	0,00	0,00
	20 Immobilisations incorporelles	0,00	0,00	433,20	0,00	0,00	0,00	0,00	433,20
	2051 Concessions, droits similaires	0,00	0,00	433,20	0,00	0,00	0,00	0,00	433,20
	204 Subventions d'équipement versées	0,00	0,00	0,00	0,00	0,00	0,00	0,00	0,00
	20422 Privé : Bâtimens, installations	0,00	0,00	0,00	0,00	0,00	0,00	0,00	0,00
	21 Immobilisations corporelles	0,00	0,00	1 148,22	0,00	0,00	973,20	0,00	2 121,42
	2135 Installations générales, agencements	0,00	0,00	0,00	0,00	0,00	0,00	0,00	0,00
	2158 Autres inst., matériel, outill. techniques	0,00	0,00	1 148,22	0,00	0,00	973,20	0,00	2 121,42
	22 Immobilisations reçues en affectation	0,00	0,00	0,00	0,00	0,00	0,00	0,00	0,00
	23 Immobilisations en cours	0,00	0,00	6 600,00	0,00	0,00	0,00	0,00	6 600,00
	2312 Agencements et aménagements de terrains	0,00	0,00	6 600,00	0,00	0,00	0,00	0,00	6 600,00
	238 Avances versées commandes immro. incorp.	0,00	0,00	0,00	0,00	0,00	0,00	0,00	0,00

VILLE DE GARDANNE - VILLE DE GARDANNE - CA - 2020

(1)	Libellé	90 Interventions économiques	91 Foire et marchés	92 Aides à l'agriculture et aux industries	93 Aides à l'énergie, indus. manufact., BTP	94 Aides commerce et services marchands	95 Aides au tourisme	96 Aides aux services publics	Total
26	Participat* et créances rattachées	0,00	0,00	0,00	0,00	0,00	0,00	0,00	0,00
27	Autres immobilisations financières	42 000,00	0,00	0,00	0,00	0,00	0,00	0,00	42 000,00
274	Prêts	42 000,00	0,00	0,00	0,00	0,00	0,00	0,00	42 000,00
	Opérations d'équipement	0,00	0,00	0,00	0,00	0,00	0,00	0,00	0,00
	Opérations pour compte de tiers	0,00	0,00	0,00	0,00	0,00	0,00	0,00	0,00
45810009	COMPÉTENCE ZONES D'ACTIVITÉ INDUSTRIELLE	0,00	0,00	0,00	0,00	0,00	0,00	0,00	0,00
	Restes à réaliser au 31/12	859 510,23	0,00	24 278,21	0,00	0,00	0,00	0,00	883 788,44
	RECETTES (2)	241 103,81	0,00	18 168,50	0,00	0,00	405,50	0,00	259 677,81
	Réalisations	154 500,00	0,00	2 930,50	0,00	0,00	405,50	0,00	157 836,00
001	Solde d'exécution sect* d'investissement	0,00	0,00	0,00	0,00	0,00	0,00	0,00	0,00
010	Stocks	0,00	0,00	0,00	0,00	0,00	0,00	0,00	0,00
040	Opérat* ordre transfert entre sections	0,00	0,00	0,00	0,00	0,00	0,00	0,00	0,00
041	Opérations patrimoniales	0,00	0,00	0,00	0,00	0,00	0,00	0,00	0,00
10	Dotations, fonds divers et réserves	0,00	0,00	0,00	0,00	0,00	0,00	0,00	0,00
13	Subventions d'investissement	0,00	0,00	2 930,50	0,00	0,00	405,50	0,00	3 336,00
13251	Subv. non transf. GFP de rattachement	0,00	0,00	2 930,50	0,00	0,00	405,50	0,00	3 336,00
16	Emprunts et dettes assimilées	0,00	0,00	0,00	0,00	0,00	0,00	0,00	0,00
18	Compte de liaison : affectat* (BA,régie)	0,00	0,00	0,00	0,00	0,00	0,00	0,00	0,00
20	Immobilisations incorporelles	0,00	0,00	0,00	0,00	0,00	0,00	0,00	0,00
204	Subventions d'équipement versées	0,00	0,00	0,00	0,00	0,00	0,00	0,00	0,00
21	Immobilisations corporelles	0,00	0,00	0,00	0,00	0,00	0,00	0,00	0,00
22	Immobilisations reçues en affectation	0,00	0,00	0,00	0,00	0,00	0,00	0,00	0,00
23	Immobilisations en cours	0,00	0,00	0,00	0,00	0,00	0,00	0,00	0,00
26	Participat* et créances rattachées	0,00	0,00	0,00	0,00	0,00	0,00	0,00	0,00
27	Autres immobilisations financières	0,00	0,00	0,00	0,00	0,00	0,00	0,00	0,00
	Opérations pour compte de tiers	154 500,00	0,00	0,00	0,00	0,00	0,00	0,00	154 500,00

VILLE DE GARDANNE - VILLE de GARDANNE - CA - 2020

(1)	Libellé	90 Interventions économiques	91 Foires et marchés	92 Aides à l'agriculture et aux industries	93 Aides à l'énergie, indus. manufact. BTP	94 Aides commerce et services marchands	95 Aides au tourisme	96 Aides aux services publics	Total
45820009	COMPÉTENCE ZONES	154 500,00	0,00	0,00	0,00	0,00	0,00	0,00	154 500,00
	D'ACTIVITÉ INDUSTRIELLE	86 603,81	0,00	15 238,00	0,00	0,00	0,00	0,00	101 841,81
	Restes à réaliser au 31/12	-660 406,42	0,00	-14 291,13	0,00	0,00	-567,70	0,00	-675 265,25
	SOLDE (2)								

(1) Pour le croisement par nature, le détail est fait selon le niveau de vote choisi par l'assemblée délibérante (chapitre, article ou article spécialisé).

(2) Le solde correspond à la différence entre les recettes et les dépenses. Les dépenses et les recettes correspondent à la somme des dépenses et des recettes de l'exercice ainsi que des restes à réaliser et des reports (lignes budgétaires 001 et 002). Les lignes reports 001 et 002 apparaissent à la colonne 01-Non ventilables.

IV – ANNEXES		IV
ELEMENTS DU BILAN – ETAT DE LA DETTE – DETAIL DES CREDITS DE TRESORERIE		A2.1

A2.1 – DETAIL DES CREDITS DE TRESORERIE (1)

Nature (Pour chaque ligne, indiquer le numéro de contrat)	Date de la décision de réaliser la ligne de trésorerie (2)	Montant maximum autorisé au 01/01/N	Montant des tirages N	Montant des remboursements N		Encours restant dû au 31/12/N
				Intérêts (3)	Remboursement du tirage	
5191 Avances du Trésor						
5192 Avances de trésorerie						
51931 Lignes de trésorerie						
51932 Lignes de trésorerie liées à un emprunt						
5194 Billets de trésorerie						
5198 Autres crédits de trésorerie						
519 Crédits de trésorerie (Total)		0,00	0,00	0,00	0,00	0,00

(1) Circulaire n° NOR : INTB890071C du 22/02/1989.

(2) Indiquer la date de la délibération de l'assemblée autorisant la ligne de trésorerie ou la date de la décision de l'ordonnateur de réaliser la ligne de trésorerie sur la base d'un montant maximum autorisé par l'organe délibérant (article L. 2122-22 du CGCT).

(3) Il s'agit des intérêts comptabilisés au compte 6615, sauf pour les emprunts assortis d'une option de tirage sur ligne de trésorerie pour lesquels les intérêts sont comptabilisés au compte 66111 et sauf pour les billets de trésorerie pour lesquels les intérêts sont comptabilisés au compte 6618.

IV – ANNEXES

IV

ELEMENTS DU BILAN – ETAT DE LA DETTE – REPARTITION PAR NATURE DE DETTE

A2.2

A2.2 – REPARTITION PAR NATURE DE DETTE (hors 16449 et 166)

Nature (Pour chaque ligne, indiquer le numéro de contrat)	Organisme prêteur ou chef de file	Date de signature	Date d'émission ou date de mobilisation (1)	Date du premier remboursement	Nominal (2)	Type de taux d'intérêt (3)	Index (4)	Taux initial		Devise	Périodicité des remboursements (6)	Profil d'amortissement (7)	Possibilité de remboursement anticipé O/N	Catégorie d'emprunt (8)
								Niveau de taux (5)	Taux actuariel					
163 Emprunts obligataires (Total)					0,00									
164 Emprunts auprès des établissements financiers (Total)					13 000 000,00									
1641 Emprunts en euros (total)					13 000 000,00									
2/AB 078677	CAISSE D'EPARGNE	02/10/2007	25/10/2007	25/01/2011	3 000 000,00	F		3,600	3,799	EUR	A	P	N	E-3
208/N° 5 202 500 W	CREDIT FONCIER	13/12/2007	21/12/2007	21/12/2008	3 000 000,00	F		4,820	4,891	EUR	A	P	N	A-1
209/N° 5 202 500 W	CREDIT FONCIER	11/11/2007	18/09/2008	18/06/2009	2 000 000,00	F		4,880	4,953	EUR	A	P	N	A-1
9902/MON523489EUR/0524486	BANQUE POSTALE	14/12/2018	24/12/2018	01/05/2019	2 000 000,00	F		1,340	1,381	EUR	T	C	N	-
9903/529749	BANQUE POSTALE	12/11/2019	10/12/2019	01/05/2020	3 000 000,00	F		0,870	0,000	EUR	T	C	N	A-1
1643 Emprunts en devises (total)					0,00									
16441 Emprunts assortis d'une option de tirage sur ligne de trésorerie (total)					0,00									
165 Dépôts et cautionnements reçus (Total)					2 818,00									
167 Emprunts et dettes assortis de conditions particulières (Total)					2 818,00	F		0,000	0,000		X	C	N	-
1671 Avances consolidées du Trésor (total)					0,00									
1672 Emprunts sur comptes spéciaux du Trésor (total)					0,00									
1675 Dettes pour METP et PPP (total)					0,00									
1676 Dettes envers locaux-acquéreurs (total)					0,00									
1678 Autres emprunts et dettes (total)					0,00									

VILLE DE GARDANNE - VILLE de GARDANNE - CA - 2020

Nature (Pour chaque ligne, indiquer le numéro de contrat)	Emprunts et dettes à l'origine du contrat												
	Organisme prêteur ou chef de file	Date de signature	Date d'émission ou date de mobilisation (1)	Date du premier remboursement	Nominal (2)	Type de taux d'intérêt (3)	Index (4)	Taux initial		Périodicité des remboursements (6)	Profil d'amortissement (7)	Possibilité de remboursement anticipé O/N	Catégorie d'emprunt (8)
								Niveau de taux (5)	Taux actuariel				
168 Emprunts et dettes assimilés (Total)					0,00								
1681 Autres emprunts (total)					0,00								
1682 Bons à moyen terme négociables (total)					0,00								
1687 Autres dettes (total)					0,00								
Total général					13 002 818,00								

(1) Si un emprunt donne lieu à plusieurs mobilisations, indiquer la date de la première mobilisation.

(2) Nominal : montant emprunté à l'origine.

(3) Type de taux d'intérêt : F : fixe ; V : variable simple ; C : complexe (c'est-à-dire un taux variable qui n'est pas seulement défini comme la simple addition d'un taux usuel de référence et d'une marge exprimée en point de pourcentage).

(4) Mentionner le ou les types d'index (ex : Euribor 3 mois).

(5) Indiquer le niveau de taux à l'origine du contrat.

(6) Indiquer la périodicité des remboursements : A : annuelle ; M : mensuelle ; B : bimestrielle ; S : semestrielle, T : trimestrielle, X autre.

(7) Indiquer C pour amortissement constant, P pour amortissement progressif, F pour *in fine*, X pour autres à préciser.

(8) Catégorie d'emprunt à l'origine. Exemple A-1 (cf. la classification des emprunts suivant la typologie de la circulaire IOCB1015077C du 25 juin 2010 sur les produits financiers offerts aux collectivités territoriales).

IV – ANNEXES

ELEMENTS DU BILAN – ETAT DE LA DETTE – REPARTITION PAR NATURE DE DETTE

IV

A2.2

A2.2 – REPARTITION PAR NATURE DE DETTE (hors 16449 et 166) (suite)

Nature (Pour chaque ligne, indiquer le numéro de contrat)	Couverture ? O/N (10)	Montant couvert	Catégorie d'emprunt après couverture éventuelle (11)	Capital restant dû au 31/12/N	Taux d'intérêt			Annuité de l'exercice			ICNE de l'exercice	
					Durée résiduelle (en années)	Type de taux (12)	Index (13)	Niveau de taux d'intérêt au 31/12/N (14)	Capital	Charges d'intérêt (15)		Intérêts perçus (le cas échéant) (16)
163 Emprunts obligataires (Total)		0,00		0,00					0,00	0,00	0,00	
164 Emprunts auprès des établissements financiers (Total)		0,00		9 236 204,14					267 698,82	0,00	41 127,71	
1641 Emprunts en euros (total)		0,00		9 236 204,14					267 698,82	0,00	41 127,71	
2/AB 078677	N	0,00	E-3	2 215 662,76	17,80	C	CMS 10-2	3,790	87 600,29	0,00	3 812,45	
208/N° 5 202 500 W	N	0,00	A-1	1 372 614,71	7,96	F		4,820	75 225,37	0,00	1 837,78	
209/N° 5 202 500 W	N	0,00	A-1	1 031 259,98	8,45	F		4,880	56 297,24	0,00	27 399,43	
9902/MON523489EUR/0524486	N	0,00	-	1 766 666,69	14,08	F		1,340	25 201,92	0,00	3 945,55	
9903/529749	N	0,00	A-1	2 850 000,00	15,07	F		0,870	23 374,00	0,00	4 132,50	
1643 Emprunts en devises (total)		0,00		0,00					0,00	0,00	0,00	
16441 Emprunts assortis d'une option de tirage sur ligne de trésorerie (total) (9)		0,00		0,00					0,00	0,00	0,00	
165 Dépôts et cautionnements reçus (Total)		0,00		2 818,00					2 818,00	0,00	0,00	
167 Emprunts et dettes assortis de conditions particulières (Total)		0,00		0,00					0,00	0,00	0,00	
1671 Avances consolidées du Trésor (total)		0,00		0,00					0,00	0,00	0,00	
1672 Emprunts sur comptes spéciaux (total)		0,00		0,00					0,00	0,00	0,00	
1675 Dettes pour METP et PPP (total)		0,00		0,00					0,00	0,00	0,00	
1676 Dettes envers locataires-acquéreurs (total)		0,00		0,00					0,00	0,00	0,00	
1678 Autres emprunts et dettes (total)		0,00		0,00					0,00	0,00	0,00	
168 Emprunts et dettes assimilés (Total)		0,00		0,00					0,00	0,00	0,00	
1681 Autres emprunts (total)		0,00		0,00					0,00	0,00	0,00	
1682 Bons à moyen terme négociables (total)		0,00		0,00					0,00	0,00	0,00	
1687 Autres dettes (total)		0,00		0,00					0,00	0,00	0,00	

VILLE DE GARDANNE - VILLE de GARDANNE - CA - 2020

Nature (Pour chaque ligne, indiquer le numéro de contrat)	Emprunts et dettes au 31/12/N										ICNE de l'exercice	
	Couverture ? O/N (10)	Montant couvert	Catégorie d'emprunt après couverture éventuelle (11)	Capital restant dû au 31/12/N	Durée résiduelle (en années)	Taux d'intérêt			Annuité de l'exercice			
						Type de taux (12)	Index (13)	Niveau de taux d'intérêt au 31/12/N (14)	Capital	Charges d'intérêt (15)		Intérêts perçus (le cas échéant) (16)
Total général		0,00		9 239 022,14					644 160,12	267 698,82	0,00	41 127,71

(9) S'agissant des emprunts assortis d'une ligne de trésorerie, il faut faire ressortir le remboursement du capital de la dette prévue pour l'exercice correspondant au véritable endettement.

(10) Si l'emprunt est soumis à couverture, il convient de compléter le tableau « détail des opérations de couverture ».

(11) Catégorie d'emprunt. Exemple A-1 (cf. la classification des emprunts suivant la typologie de la circulaire IOCB1015077C du 25 juin 2010 sur les produits financiers offerts aux collectivités territoriales).

(12) Type de taux d'intérêt après opérations de couverture : F : fixe ; V : variable simple ; C : complexe (c'est-à-dire un taux variable qui n'est pas seulement défini comme la simple addition d'un taux usuel de référence et d'une marge exprimée en point de pourcentage).

(13) Mentionner l'index en cours au 31/12/N après opérations de couverture.

(14) Taux après opérations de couverture éventuelles. Pour les emprunts à taux variable, indiquer le niveau moyen du taux constaté sur l'année.

(15) Il s'agit des intérêts dus au titre du contrat initial et comptabilisés à l'article 66111 « Intérêts réglés à l'échéance » (intérêts décaissés) et intérêts éventuels dus au titre du contrat d'échange éventuel et comptabilisés à l'article 668.

(16) Indiquer les intérêts éventuellement reçus au titre du contrat d'échange éventuel et comptabilisés au 768.

IV – ANNEXES

ELEMENTS DU BILAN – ETAT DE LA DETTE – REPARTITION DES EMPRUNTS PAR STRUCTURE DE TAUX

IV
A2.3

A2.3 – REPARTITION DES EMPRUNTS PAR STRUCTURE DE TAUX (HORS A1)

Emprunts ventilés par structure de taux selon le risque le plus élevé (Pour chaque ligne, indiquer le numéro de contrat) (1)	Organisme prêteur ou chef de file	Nominal (2)	Capital restant dû au 31/12/N (3)	Type d'indices (4)	Durée du contrat	Dates des périodes bonifiées	Taux minimal (5)	Taux maximal (6)	Coût de sortie (7)	Taux maximal après couverture éventuelle (8)	Niveau du taux au 31/12/N (9)	Intérêts payés au cours de l'exercice (10)	Intérêts perçus au cours de l'exercice (le cas échéant) (11)	% par type de taux selon le capital restant dû
Exchange de taux, taux variable simple plafonné (cap) ou encadré (tunnel) (A)		0,00	0,00						0,00			0,00	0,00	0,00
Barrière simple (B)														
TOTAL (B)		0,00	0,00						0,00			0,00	0,00	0,00
Option d'échange (C)														
TOTAL (C)		0,00	0,00						0,00			0,00	0,00	0,00
Multiplicateur jusqu'à 3 ou multiplicateur jusqu'à 5 capé (D)														
TOTAL (D)		0,00	0,00						0,00			0,00	0,00	0,00
Multiplicateur jusqu'à 5 (E)														
2/AB 078677	CAISSE D'EPARGNE	3 000 000,00	2 215 662,76	3	30,00		7922816251426437593543950335	CMS10A - CMS02A	0,00		3,790	87 600,29	0,00	23,98
TOTAL (E)		3 000 000,00	2 215 662,76						0,00			87 600,29	0,00	23,98
Autres types de structures (F)														
TOTAL (F)		0,00	0,00						0,00			0,00	0,00	0,00
TOTAL GENERAL		3 000 000,00	2 215 662,76						0,00			87 600,29	0,00	23,98

(1) Répartir les emprunts selon le type de structure de taux (de A à F selon la classification de la charte de bonne conduite) en fonction du risque le plus élevé à couvrir sur toute la durée de vie du contrat de prêt et après opérations de couverture éventuelles.

(2) Nominal : montant emprunté à l'origine. En cas de couverture partielle d'un emprunt, indiquer séparément sur deux lignes la part du nominal couvert et la part non couverte.

(3) En cas de couverture partielle d'un emprunt, indiquer séparément sur deux lignes la part du capital restant dû couvert et la part non couverte.

(4) Indiquer la classification de l'indice sous-jacent suivant la typologie de la circulaire du 25 juin 2010 sur les produits financiers (de 1 à 6). 1 : Indice zone euro / 2 : Indices inflation française ou zone euro ou écart entre ces indices / 3 : Ecart indice zone euro / 4 : Indices hors zone euro ou écart d'indices dont l'un est hors zone euro / 5 : écarts d'indices hors zone euro / 6 : autres indices.

(5) Taux hors opération de couverture. Indiquer le montant, l'index ou la formule correspondant au taux minimal du contrat de prêt sur toute la durée du contrat.

(6) Taux hors opération de couverture. Indiquer le montant, l'index ou la formule correspondant au taux maximal du contrat de prêt sur toute la durée du contrat.

- (7) Coût de sortie : indiquer le montant de l'indemnité contractuelle de remboursement définitif de l'emprunt au 31/12/N ou le cas échéant, à la prochaine date d'échéance.
- (8) Montant, index ou formule.
- (9) Indiquer le niveau de taux après opérations de couverture éventuelles. Pour les emprunts à taux variables, indiquer le niveau moyen du taux constaté sur l'année.
- (10) Indiquer les intérêts dus au titre du contrat initial et comptabilisés à l'article 66111 et des intérêts éventuels dus au titre du contrat d'échange et comptabilisés à l'article 668.
- (11) Indiquer les intérêts reçus au titre du contrat d'échange et comptabilisés au 768.

IV – ANNEXES
ELEMENTS DU BILAN – ETAT DE LA DETTE – TYPOLOGIE DE LA REPARTITION DE L'ENCOURS

IV
A2.4

A2.4 – TYPOLOGIE DE LA REPARTITION DE L'ENCOURS (1)

Structure	Indices sous-jacents	(1) Indices zone euro	(2) Indices inflation française ou zone euro ou écart entre ces indices	(3) Ecart de l'indice zone euro	(4) Indices hors zone euro et écarts d'indices dont l'un est un indice hors zone euro	(5) Ecart de l'indice hors zone euro	(6) Autres indices
(A) Taux fixe simple. Taux variable simple. Echange de taux fixe contre taux variable ou inversement. Echange de taux structuré contre taux variable ou taux fixe (sens unique). Taux variable simple plafonné (cap) ou encadré (turner)	Nombre de produits	3	0	0	0	0	
	% de l'encours	56,87	0,00	0,00	0,00	0,00	
	Montant en euros	5 253 874,66	0,00	0,00	0,00	0,00	0,00
(B) Barrière simple. Pas d'effet de levier	Nombre de produits	0	0	0	0	0	
	% de l'encours	0,00	0,00	0,00	0,00	0,00	
	Montant en euros	0,00	0,00	0,00	0,00	0,00	0,00
(C) Option d'échange (swaption)	Nombre de produits	0	0	0	0	0	
	% de l'encours	0,00	0,00	0,00	0,00	0,00	
	Montant en euros	0,00	0,00	0,00	0,00	0,00	0,00
(D) Multiplicateur jusqu'à 3 ; multiplicateur jusqu'à 5 capé	Nombre de produits	0	0	0	0	0	
	% de l'encours	0,00	0,00	0,00	0,00	0,00	
	Montant en euros	0,00	0,00	0,00	0,00	0,00	0,00
(E) Multiplicateur jusqu'à 5	Nombre de produits	0	0	1	0	0	
	% de l'encours	0,00	0,00	23,98	0,00	0,00	
	Montant en euros	0,00	0,00	2 215 662,76	0,00	0,00	0,00
(F) Autres types de structures	Nombre de produits						0
	% de l'encours						0,00
	Montant en euros						0,00

(1) Cette annexe retrace le stock de dette au 31/12/N après opérations de couverture éventuelles.

IV – ANNEXES

ELEMENTS DU BILAN – ETAT DE LA DETTE – DETAIL DES OPERATIONS DE COUVERTURE

IV
A2.5

A2.5 – DETAIL DES OPERATIONS DE COUVERTURE (1)

Instruments de couverture (Pour chaque ligne, indiquer le numéro de contrat)	Emprunt couvert			Instrument de couverture					Primes éventuelles			
	Référence de l'emprunt couvert	Capital restant dû au 31/12/N	Date de fin du contrat	Organisme co-contractant	Type de couverture (3)	Nature de la couverture (change ou taux)	Notionnel de l'instrument de couverture	Date de début du contrat	Date de fin du contrat	Périodicité de règlement des intérêts (4)	Montant des commissions diverses	Primes payées pour l'achat d'option
Taux fixe (total)		0,00					0,00				0,00	0,00
Taux variable simple (total)		0,00					0,00				0,00	0,00
Taux complexe (total) (2)		0,00					0,00				0,00	0,00
Total		0,00					0,00				0,00	0,00

(1) Si un instrument couvre plusieurs emprunts, distinguer une ligne par emprunt couvert.

(2) Il s'agit d'un taux variable qui n'est pas défini comme la simple addition d'un taux usuel de référence et d'une marge exprimée en point de pourcentage.

(3) Indiquer s'il s'agit d'un swap, d'une option (cap, floor, tunnel, swaption).

(4) Indiquer la périodicité de règlement des intérêts : A : annuelle, M : mensuelle, B : bimestrielle, S : semestrielle, T : trimestrielle, X : autre.

IV – ANNEXES

IV

ELEMENTS DU BILAN – ETAT DE LA DETTE – DETAIL DES OPERATIONS DE COUVERTURE

A2.5

A2.5 – DETAIL DES OPERATIONS DE COUVERTURE (1) (suite)

Instruments de couverture (Pour chaque ligne, indiquer le numéro de contrat)	Effet de l'instrument de couverture										Catégorie d'emprunt (8)	
	Référence de l'emprunt couvert		Taux payé		Taux reçu (7)		Charges et produits constatés depuis l'origine du contrat		Avant opération de couverture	Après opération de couverture		
	Index (5)	Niveau de taux (6)	Index	Niveau de taux	Charges c/668	Produits c/768	0,00	0,00				
Taux fixe (total)								0,00	0,00			
Taux variable simple (total)								0,00	0,00			
Taux complexe (total) (2)								0,00	0,00			
Total								0,00	0,00			

(5) Indiquer l'index utilisé ou la formule de taux.

(6) Pour les emprunts à taux variable, indiquer le niveau moyen du taux constaté sur l'année.

(7) A compléter si l'instrument de couverture est un swap.

(8) Catégorie d'emprunt. Exemple A-1 (cf. la classification des emprunts suivant la typologie de la circulaire IOCB1015077C du 25 juin 2010 sur les produits financiers offerts aux collectivités territoriales).

IV – ANNEXES

ELEMENTS DU BILAN – ETAT DE LA DETTE – REMBOURSEMENT ANTICIPE D'UN EMPRUNT AVEC REFINANCEMENT

IV
A2.6

A2.6 – REMBOURSEMENT ANTICIPE D'UN EMPRUNT AVEC REFINANCEMENT (1)

Emprunts (2) (Pour chaque ligne, indiquer le numéro de contrat)	Année de mobilisation et profil d'amort. de l'emprunt		Date du refinancement	Organisme prêteur ou chef de file	Capital restant dû	Capital réaménagé	Durée résiduelle	Périodicité des remboursements (6)	Caractéristiques du taux			Coût de sortie (10)		Annuité de l'exercice		ICNE de l'exercice	
	Année	Profil (5)							Type de taux (7)	Index de taux (8)	Niveau de taux (9)	Type (11)	Montant (12)	Intérêts (13)	Capital		
Total des dépenses au c/166 Refinancement de dette (3)					0,00	0,00							0,00		0,00		0,00
Total des recettes au c/166 Refinancement de dette (4)					0,00	0,00							0,00		0,00		0,00

- (1) Les opérations de refinancement de dette consistent en un remboursement d'un emprunt auprès d'un établissement de crédit suivi de la souscription d'un nouvel emprunt. Pour cette raison, les dépenses et les recettes du c/166 sont équilibrées.
- (2) Pour les emprunts de refinancement, indiquer le nouveau numéro de contrat suivi, entre parenthèses, de la référence de l'emprunt quitté.
- (3) Il s'agit de retracer les caractéristiques avant réaménagement des emprunts ayant fait l'objet d'un remboursement anticipé avec refinancement.
- (4) Il s'agit de retracer les caractéristiques après réaménagement des emprunts de refinancement.
- (5) Indiquer C pour amortissement constant, P pour amortissement progressif, F pour *in fine*, X pour autres à préciser.
- (6) Indiquer la périodicité des remboursements A : annuelle ; T : trimestrielle ; M : mensuelle, B : bimestrielle, S : semestrielle, X autre.
- (7) Type de taux d'intérêt : F : fixe ; V : variable simple ; C : complexe (c'est-à-dire un taux variable qui n'est pas seulement défini comme la simple addition d'un taux usuel de référence et d'une marge exprimée en point de pourcentage).
- (8) Indiquer le type d'index (ex : Euribor 3 mois).
- (9) Taux après opérations de couverture éventuelles. Pour un emprunt à taux variable, indiquer le niveau du taux constaté à la date du refinancement.
- (10) Il s'agit de retracer les caractéristiques de l'indemnité de remboursement anticipé due relative à l'emprunt quitté.
- (11) Indiquer A pour autofinancement, C pour capitalisation, T pour intégration dans le taux du nouvel emprunt, D pour allongement de durée.
- (12) Indiquer le coût de sortie uniquement en cas d'autofinancement et de capitalisation.
- (13) Il s'agit des intérêts dus au titre du contrat initial et comptabilisés à l'article 66111 « Intérêts réglés à l'échéance » (intérêts décaissés) et intérêts éventuels dus au titre du contrat d'échange éventuel et comptabilisés à l'article 668.

IV – ANNEXES

IV

ELEMENTS DU BILAN – ETAT DE LA DETTE – EMPRUNTS RENEGOCIES AU COURS DE L'ANNEE N

A2.7

A2.7 – EMPRUNTS RENEGOCIES AU COURS DE L'ANNEE N (1)

N° du contrat d'emprunt	Date de souscription du contrat initial	Date de renégociation	Organisme prêteur	Durée résiduelle en années		Taux (2)				Nominal		Profil d'amortissement et périodicité de remboursement (6)		Capital restant dû au 31/12/N	ICNE de l'exercice	Annuité payée dans l'exercice (s'il y a lieu)			
				Contrat initial	Contrat renégocié	Type de taux (3)	Index (4)	Taux act.	Type de taux (5)	Index (4)	Taux act.	Contrat initial	Contrat renégocié (5)			Contrat initial	Contrat renégocié	Intérêts	Capital
Total																			

(1) Inscrire les emprunts renégociés au cours de l'exercice N.

(2) Taux à la date de renégociation.

(3) Indiquer : F : fixe ; V : variable simple ; C : complexe (c'est-à-dire un taux variable qui n'est pas seulement défini comme la simple addition d'un taux usuel de référence et d'une marge exprimée en point de pourcentage).

(4) Indiquer la nature de l'index retenu (exemple : Euribor 3 mois).

(5) Nominal à la date de renégociation.

(6) Faire figurer 2 lettres : - Pour le profil d'amortissement, indiquer : C pour amortissement constant, P pour amortissement progressif, F pour *in fine*, X pour autres.
- Pour la périodicité de remboursement, indiquer : A : annuelle ; T : trimestrielle ; M : mensuelle, B : bimestrielle, S : semestrielle, X autre.

IV – ANNEXES		IV
ELEMENTS DU BILAN – ETAT DE LA DETTE		
DETTE POUR FINANCER L'EMPRUNT D'UN AUTRE ORGANISME		

REPARTITION PAR PRÊTEUR	Dette en capital à l'origine (2)	Dette en capital au 31/12 de l'exercice	Annuité payée au cours de l'exercice	Dont	
				Intérêts (3)	Capital
TOTAL	0,00	0,00	0,00	0,00	0,00
Autres organismes de droit privé	0,00	0,00	0,00	0,00	0,00
Autres organismes de droit public	0,00	0,00	0,00	0,00	0,00
Dettes provenant d'émissions obligataires(ex : émissions publiques ou privées).	0,00	0,00	0,00	0,00	0,00

(1) Il s'agit des cas où une collectivité ou un établissement public accepte de prendre en charge l'emprunt au profit d'un autre organisme sans qu'il y ait pour autant transfert du contrat.

(2) La dette en capital à l'origine correspond à la part de dette prise en charge par la commune.

(3) Il s'agit des intérêts dus au titre du contrat initial et comptabilisés à l'article 66111 et des intérêts éventuels dus au titre du contrat d'échange et comptabilisés à l'article 668.

IV – ANNEXES	IV
ELEMENTS DU BILAN – ETAT DE LA DETTE – AUTRES DETTES	A2.9

A2.9 – AUTRES DETTES

(Issues des engagements juridiques pris autres que ceux destinés à financer la prise en charge d'un emprunt)

IV – ANNEXES	IV
ELEMENTS DU BILAN METHODES UTILISEES POUR LES AMORTISSEMENTS	A3

A3 – AMORTISSEMENTS – METHODES UTILISEES

CHOIX DE L'ASSEMBLEE DELIBERANTE			Délibération du
Blens de faible valeur Seuil unitaire en deçà duquel les Immobilisations de peu de valeur s'amortissent sur un an (article R. 2321-1 du CGCT) : €			
Procédure d'amortissement (linéaire, dégressif, variable)	Catégories de blens amortis	Durée (en années)	
L	Blens dont la valeur unitaire est inférieure à 1.500 ?	1	10/10/2013
L	Logiciels	2	10/10/2013
L	Frais d'études non suivies de réalisation	1	10/10/2013
L	Frais d'études et documents d'urbanisme	5	10/10/2013
L	Véhicules légers	10	10/10/2013
L	Véhicules poids lourds	10	10/10/2013
L	Mobilier	15	10/10/2013
L	Matériel de bureau électrique ou électronique	10	10/10/2013
L	Matériel informatique	5	10/10/2013
L	Matériels classiques	10	10/10/2013
L	Coffre-Fort	30	10/10/2013
L	Installations et appareils de chauffage	20	10/10/2013
L	Appareils de levage - ascenseurs	30	10/10/2013
L	Equipement garages et ateliers	15	10/10/2013
L	Equipement des cuisines	15	10/10/2013
L	Equipement sportif	10	10/10/2013
L	Installation matériels et outillages techniques	15	10/10/2013
L	Installations générales, agencements et aménagements divers	10	10/10/2013
L	Biens immobiliers productifs de revenus non affectés au service public ou à l'usage du public	30	10/10/2013
L	Subvention d'équipement versée aux organismes de droit privé	5	10/10/2013

IV – ANNEXES	IV
ELEMENTS DU BILAN ETAT DES PROVISIONS	A4

A4 – ETAT DES PROVISIONS

Nature de la provision	Montant de la provision de l'exercice (1)	Date de constitution de la provision	Montant des provisions constituées au 01/01/N	Montant total des provisions constituées	Montant des reprises	SOLDE
PROVISIONS BUDGETAIRES						
Provisions pour risques et charges (2)	252 296,76		149 808,27	402 205,03	75 723,23	326 481,80
2011/1 - CONTENTIEUX YAAGOUN DRH	57 796,76	01/01/2011	3 227,48	61 024,24	61 024,24	0,00
2015/1 - NCI ENVIRONNEMENT 1406784-3	0,00	01/01/2015	0,00	0,00	0,00	0,00
2015/3 - CONTENTIEUX KAZAZIAN	0,00	01/01/2015	0,00	0,00	0,00	0,00
Christian DRH des 1502437-0 et 1502131-7						
2015/5 - CONTENTIEUX COSTE	0,00	01/01/2015	7 928,00	7 928,00	3 240,00	4 688,00
2015/6 - CONTENTIEUX PORRE Antoine	0,00	01/01/2015	20,00	20,00	0,00	20,00
Urbanisme Pc 013 41 14K0076						
2015/7 - TASCUM	0,00	01/01/2015	0,00	0,00	0,00	0,00
2015/8 - ARU urba	0,00	01/01/2015	5 740,00	5 740,00	0,00	5 740,00
2015/9 - CONTENTIEUX SUCCESSION MARQUISE DE GUEYDAN	0,00	01/01/2015	0,00	0,00	0,00	0,00
2016/3 - 13 HABITAT urba (RC)	4 000,00	01/01/2016	4 000,00	8 000,00	265,00	7 735,00
2016/6 - URBAT 4 urba	0,00	01/01/2016	0,00	0,00	0,00	0,00
2016/9 - BOURRELY C/MORICONI ET REBOUH urba (RC)	0,00	01/01/2016	3 000,00	3 000,00	0,00	3 000,00
2016/10 - PIACENTINI urba (RC)	6 000,00	01/01/2016	5 000,00	11 000,00	1 525,00	9 475,00
2016/12 - SAS MIDI INVESTISSEMENT urba PC01304115K0025	4 000,00	01/01/2016	4 711,00	8 711,00	0,00	8 711,00
2017/1 - AMGS - Ste de gardiennage	0,00	01/01/2017	0,00	0,00	0,00	0,00
2015/12 - PINHANGOS VALLET - PC	0,00	31/03/2018	0,00	0,00	0,00	0,00
2018/5 - SARL PROMOBAT (Pichet) - PC	4 000,00	31/03/2018	4 000,00	8 000,00	0,00	8 000,00
2018/6 - SCCV LE RIBAS (ELGEA) - PC	0,00	31/03/2018	4 000,00	4 000,00	0,00	4 000,00
2018/7 - BARRE Philippe - Défaut PC	4 000,00	31/03/2018	4 000,00	8 000,00	0,00	8 000,00
2018/8 - URBAT PROMOTION - av de Nice	0,00	31/03/2018	4 000,00	4 000,00	0,00	4 000,00
2018/9 - MEGUEDAD - PC	6 000,00	31/03/2018	4 000,00	10 000,00	1 260,00	8 740,00
2018/10 - GIROUGUY - PC	6 000,00	31/03/2018	6 000,00	12 000,00	0,00	12 000,00
2016/13 - A TATON - PC	6 000,00	31/03/2018	6 000,00	12 000,00	0,00	12 000,00
2018/13 - AGRI LOISIRS - PC	6 000,00	31/03/2018	2 210,00	8 210,00	0,00	8 210,00
2018/14 - ORANGE - ODP	0,00	31/03/2018	2 000,00	2 000,00	828,00	1 172,00
2018/15 - SAS MEDITERRANEE - ODP	0,00	31/03/2018	1 758,00	1 758,00	0,00	1 758,00
2018/16 - FAGNI - DRH	6 000,00	31/03/2018	7 000,00	13 000,00	1 836,00	11 164,00
2018/17 - ALLIOUI - DRH	6 000,00	31/03/2018	918,00	6 918,00	0,00	6 918,00
2018/18 - SOCOTEC - Conformité Halle	0,00	31/03/2018	6 000,00	6 000,00	0,00	6 000,00
2018/19 - ICARD - Péril	6 000,00	31/03/2018	5 175,00	11 175,00	0,00	11 175,00
2018/20 - CHRISTOFOL - Péril	6 000,00	31/03/2018	6 000,00	12 000,00	0,00	12 000,00
2018/22 - MARCHE DE GARDIENNAGE	0,00	31/03/2018	10 000,00	10 000,00	0,00	10 000,00
2018/21 SCI GARDANOR INTERMARCHÉ	5 000,00	04/04/2019	1 732,00	6 732,00	0,00	6 732,00
2018/23 HUGUIER (CA et TA)	6 000,00	04/04/2019	3 720,00	9 720,00	0,00	9 720,00
2018/24 LIMPASSE	0,00	04/04/2019	1 768,79	1 768,79	87,23	1 681,56
2019/1 GIROUGUY (TB CORR et TA)	6 000,00	04/04/2019	6 000,00	12 000,00	504,00	11 496,00
2019/2 OPH HABITAT 13	4 000,00	04/04/2019	4 000,00	8 000,00	2 016,00	5 984,00
2019/3 HUGUIER	4 000,00	04/04/2019	4 000,00	8 000,00	1 788,00	6 212,00
2019/4 SCI IKL 7	6 000,00	04/04/2019	4 000,00	10 000,00	0,00	10 000,00
2019/5 COGEDIM	0,00	04/04/2019	4 000,00	4 000,00	0,00	4 000,00
2019/6 KAUFMAN	0,00	04/04/2019	4 000,00	4 000,00	0,00	4 000,00
2019/7 MIDI PROMO MR NOBLE	0,00	04/04/2019	4 000,00	4 000,00	0,00	4 000,00
2019/8 PROMO MVA	4 000,00	04/04/2019	3 000,00	7 000,00	0,00	7 000,00
2019/9 ORANGE ANTENNE RELAI	0,00	04/04/2019	3 000,00	3 000,00	0,00	3 000,00
2019/10 3 CAFET M GINOUX LOCATION GERANCE	5 000,00	01/01/2020	0,00	5 000,00	0,00	5 000,00
2019/11 BARRE	5 000,00	01/01/2020	0,00	5 000,00	0,00	5 000,00
2019/12 SAS CAP INVESTISSEMENTS	6 000,00	01/01/2020	0,00	6 000,00	0,00	6 000,00
2019/13 GENS DU VOYAGE STADE	5 000,00	01/01/2020	0,00	5 000,00	1 134,20	3 865,80
2019/14 GENS DU VOYAGE JEAN DE BOUC	5 000,00	01/01/2020	0,00	5 000,00	215,56	4 784,44
2020/1 YAAGOUN	6 000,00	01/01/2020	0,00	6 000,00	0,00	6 000,00
2020/2 PILUCCHINI	5 000,00	01/01/2020	0,00	5 000,00	0,00	5 000,00
2020/3 LAURENT	5 000,00	01/01/2020	0,00	5 000,00	0,00	5 000,00
2020/4 CHABANE	5 000,00	01/01/2020	0,00	5 000,00	0,00	5 000,00
2020/5 JEAN DU VOYAGE JEAN DE BOUC	6 500,00	01/01/2020	0,00	6 500,00	0,00	6 500,00
2						
2020/6 ARU	4 000,00	01/01/2020	0,00	4 000,00	0,00	4 000,00

Nature de la provision	Montant de la provision de l'exercice (1)	Date de constitution de la provision	Montant des provisions constituées au 01/01/N	Montant total des provisions constituées	Montant des reprises	SOLDE
2020/7 ARNAL	4 000,00	01/01/2020	0,00	4 000,00	0,00	4 000,00
2020/8 AV DE NICE	4 000,00	01/01/2020	0,00	4 000,00	0,00	4 000,00
2020/9 PAOLINI	4 000,00	01/01/2020	0,00	4 000,00	0,00	4 000,00
2020/10 SOUEI	4 000,00	01/01/2020	0,00	4 000,00	0,00	4 000,00
2020/11 PEYRONEL	4 000,00	01/01/2020	0,00	4 000,00	0,00	4 000,00
2020/12 PRIMO	4 000,00	01/01/2020	0,00	4 000,00	0,00	4 000,00
2020/13 YOUSFI	4 000,00	01/01/2020	0,00	4 000,00	0,00	4 000,00
2020/14 CRUDELI	4 000,00	01/01/2020	0,00	4 000,00	0,00	4 000,00
Provisions pour dépréciation (2)	0,00		1 002 463,01	1 002 463,01	2 400,00	1 000 063,01
2/AB/ 078677 - EMPRUNT BANDOL	0,00	01/01/2012	993 256,00	993 256,00	0,00	993 256,00
2018/1 - HARMONIE DE L HABITAT - TLPE	0,00	31/03/2018	9 000,00	9 000,00	2 400,00	6 600,00
2018/2 - O DELICE DE BRICE - ODP	0,00	31/03/2018	0,00	0,00	0,00	0,00
2018/3 - URBAN OUTDOOR MEDIA - TLPE	0,00	31/03/2018	207,00	207,00	0,00	207,00
2018/4 - REVIER CONSTRUCTION - ODP	0,00	31/03/2018	0,01	0,01	0,00	0,01
TOTAL PROVISIONS BUDGETAIRES	252 296,76		1 152 371,28	1 404 668,04	78 123,23	1 326 544,81
PROVISIONS SEMI-BUDGETAIRES						
Provisions. pour risques et charges (2)	0,00		0,00	0,00	0,00	0,00
Provisions pour dépréciation (2)	0,00		0,00	0,00	0,00	0,00
TOTAL PROVISIONS SEMI-BUDGETAIRES	0,00		0,00	0,00	0,00	0,00

(1) Provisions nouvelles ou abondement d'une provision déjà constituée.

(2) Indiquer l'objet de la provision (exemples : provision pour litiges au titre du procès ; provisions pour dépréciation des immobilisations de l'équipement ...).

IV – ANNEXES	IV
ELEMENTS DU BILAN ETALEMENT DES PROVISIONS	A5

A5 – ETALEMENT DES PROVISIONS (1)

(1) Il s'agit des provisions figurant dans le tableau précédent « Etat des provisions » qui font l'objet d'un étalement.

IV – ANNEXES	IV
ELEMENTS DU BILAN	
EQUILIBRE DES OPERATIONS FINANCIERES – DEPENSES	A6.1

DEPENSES A COUVRIR PAR DES RESSOURCES PROPRES

Art. (1)	Libellé (1)	Crédits de l'exercice (BP + BS + DM + RAR N-1)	Réalizations
DEPENSES TOTALES A COUVRIR PAR DES RESSOURCES PROPRES = A + B		804 616,96	I 796 540,28
16 Emprunts et dettes assimilées (A)		804 616,96	796 540,28
1631	Emprunts obligataires	0,00	0,00
1641	Emprunts en euros	804 616,96	796 540,28
1643	Emprunts en devises	0,00	0,00
16441	Opérat° afférentes à l'emprunt	0,00	0,00
1671	Avances consolidées du Trésor	0,00	0,00
1672	Emprunts sur comptes spéciaux du Trésor	0,00	0,00
1678	Autres emprunts et dettes	0,00	0,00
1681	Autres emprunts	0,00	0,00
1682	Bons à moyen terme négociables	0,00	0,00
1687	Autres dettes	0,00	0,00
Dépenses et transferts à déduire des ressources propres (B)		0,00	0,00
10...	Reprise de dotations, fonds divers et réserves		
10...	Reversement de dotations, fonds divers et réserves		
139	Subv. invest. transférées cpte résultat	0,00	0,00
020	Dépenses imprévues	0,00	0,00

	Op. de l'exercice I	Restes à réaliser en dépenses au 31/12	Solde d'exécution D001 de l'exercice précédent (N-1)	TOTAL II
Dépenses à couvrir par des ressources propres	796 540,28	4 463 072,94	0,00	5 259 613,22

(1) Détailler les chapitres budgétaires par article conformément au plan de comptes.

IV – ANNEXES	IV
ELEMENTS DU BILAN	
EQUILIBRE DES OPERATIONS FINANCIERES – RECETTES	A6.2

RESSOURCES PROPRES

Art. (1)	Libellé (1)	Crédits de l'exercice (BP + BS + DM + RAR N-1)	Réalizations
RECETTES (RESSOURCES PROPRES) = a + b		13 252 935,57	III 3 054 096,97
Ressources propres externes de l'année (a)		1 830 000,00	1 644 800,17
10222	FCTVA	1 700 000,00	1 502 773,71
10223	TLE	0,00	0,00
10226	Taxe d'aménagement	130 000,00	136 026,46
10228	Autres fonds	0,00	0,00
13146	Attributions de compensation d'investissement	0,00	0,00
13156	Attributions de compensation d'investissement	0,00	0,00
13246	Attributions de compensation d'investissement	0,00	0,00
13256	Attributions de compensation d'investissement	0,00	0,00
138	Autres subvent° invest. non transf.	0,00	6 000,00
26...	Participations et créances rattachées		
27...	Autres immobilisations financières		
Ressources propres internes de l'année (b) (2)		11 422 935,57	1 409 296,80
15...	Provisions pour risques et charges		
15112	Provisions pour litiges	252 296,76	252 296,76
169	Primes de remboursement des obligations	0,00	0,00
26...	Participations et créances rattachées		
27...	Autres immobilisations financières		
28...	Amortissement des immobilisations		
2802	Frais liés à la réalisation des document	5 000,00	7 058,61
28031	Frais d'études	40 000,00	31 368,37
2804182	Autres org pub - Bâtiments et installat°	40 000,00	39 711,68
280421	Privé : Bien mobilier, matériel	2 000,00	0,00
280422	Privé : Bâtiments, installations	5 000,00	1 341,55
2804422	Sub nat privé - Bâtiments et installat°	0,00	86 735,29
28051	Concessions et droits similaires	150 000,00	125 224,75
28121	Plantations d'arbres et d'arbustes	0,00	838,50
28135	Installations générales, agencements, ..	5 000,00	12 815,64
28152	Installations de voirie	3 000,00	37 171,84
281533	Réseaux câblés	50 000,00	0,00
281568	Autres matériels, outillages incendie	15 000,00	2 939,00
281571	Matériel roulant	10 000,00	156,93
281578	Autre matériel et outillage de voirie	50 000,00	57 670,39
28158	Autres installat°, matériel et outillage	150 000,00	118 669,72
28181	Installations générales, aménagt divers	25 000,00	23 915,17
28182	Matériel de transport	200 000,00	194 891,02
28183	Matériel de bureau et informatique	200 000,00	147 333,91
28184	Mobilier	150 000,00	96 075,88
28188	Autres immo. corporelles	300 000,00	173 081,79
29...	Prov. pour dépréciat° immobilisations		
39...	Prov. dépréciat° des stocks et en-cours		
481...	Charges à rép. sur plusieurs exercices		
49...	Prov. dépréc. comptes de tiers		
59...	Prov. dépréc. comptes financiers		
024	Produits des cessions d'immobilisations	0,00	0,00
021	Virement de la sect° de fonctionnement	9 770 638,81	0,00

Opérations de l'exercice III	Restes à réaliser en recettes au 31/12	Solde d'exécution R001 de l'exercice précédent	Affectation R1068 de l'exercice précédent	TOTAL IV
------------------------------------	---	--	---	-------------

Total ressources propres disponibles	3 054 096,97	2 869 877,37	2 964 195,19	0,00	8 888 169,53
---	--------------	--------------	--------------	------	--------------

	Montant	
Dépenses à couvrir par des ressources propres	II	5 259 613,22
Ressources propres disponibles	IV	8 888 169,53
Solde	V = IV - II (3)	3 628 556,31

(1) Les comptes 15, 169, 26, 27, 28, 29, 39, 481, 49 et 59 sont à détailler conformément au plan de comptes.

(2) Les comptes 15, 29, 39, 49 et 59 sont présentés uniquement si la commune ou l'établissement applique le régime des provisions budgétaires.

(3) Indiquer le signe algébrique.

IV – ANNEXES	IV
ELEMENTS DU BILAN ETAT DE VENTILATION DES DEPENSES ET RECETTES DES SERVICES D'EAU ET D'ASSAINISSEMENT – SECTION DE FONCTIONNEMENT	A7.1.1

Cet état ne contient pas d'information.

IV – ANNEXES	IV
ELEMENTS DU BILAN ETAT DE VENTILATION DES DEPENSES ET RECETTES DES SERVICES D'EAU ET D'ASSAINISSEMENT – SECTION D'INVESTISSEMENT	A7.1.2

Cet état ne contient pas d'information.

IV – ANNEXES	IV
ELEMENTS DU BILAN ETAT DE VENTILATION DES DEPENSES ET RECETTES DES SERVICES ASSUJETTIS A LA TVA – SECTION DE FONCTIONNEMENT	A7.2.1

Cet état ne contient pas d'information.

IV – ANNEXES	IV
ELEMENTS DU BILAN ETAT DE VENTILATION DES DEPENSES ET RECETTES DES SERVICES ASSUJETTIS A LA TVA – SECTION D'INVESTISSEMENT	A7.2.2

Cet état ne contient pas d'information.

IV – ANNEXES	IV
ELEMENTS DU BILAN ETAT DE REPARTITION DE LA TEOM	A7.3.1

(COMMUNES ET GROUPEMENTS DE 10 000 HABITANTS ET PLUS, article L. 2313-1)

A7.3.1 – SECTION DE FONCTIONNEMENT – DEPENSES

DEPENSES (1)		
Article (2)	Libellé (2)	Montant
011	Charges à caractère général	0,00
012	Charges de personnel, frais assimilés	0,00
65	Autres charges de gestion courante	0,00
66	Charges financières	0,00
67	Charges exceptionnelles	0,00
68	Dotations provisions semi-budgétaires (3)	0,00
014	Atténuations de produits	0,00
Total des dépenses réelles		0,00
042	<i>Opérat° ordre transfert entre sections</i>	0,00
043	<i>Opérat° ordre intérieur de la section</i>	0,00
Total des dépenses d'ordre		0,00
TOTAL GENERAL		0,00

A7.3.1 – SECTION DE FONCTIONNEMENT – RECETTES

RECETTES (1)		
Article (2)	Libellé (2)	Montant
Recettes issues de la TEOM		0,00
Dotations et participations reçues		0,00
Autres recettes de fonctionnement éventuelles		0,00
70	Produits services, domaine et ventes div	0,00
75	Autres produits de gestion courante	0,00
76	Produits financiers	0,00
77	Produits exceptionnels	0,00
78	Reprises provisions semi-budgétaires (3)	0,00
013	Atténuations de charges	0,00
Total des recettes réelles		0,00
042	<i>Opérat° ordre transfert entre sections</i>	0,00
043	<i>Opérat° ordre intérieur de la section</i>	0,00
Total des recettes d'ordre		0,00
TOTAL GENERAL		0,00

(1) Dépenses et recettes, directes et indirectes, afférentes à l'exercice de la compétence visée à l'article L. 2313-1 du CGCT.

(2) Détailler les chapitres budgétaires par article conformément au plan de comptes appliqué par la commune ou l'établissement.

(3) Si la commune ou l'établissement applique les provisions semi-budgétaires.

IV – ANNEXES	IV
ELEMENTS DU BILAN	
ETAT DE REPARTITION DE LA TEOM	A7.3.2

(COMMUNES ET GROUPEMENTS DE 10 000 HABITANTS ET PLUS, article L. 2313-1)

A7.3.2 – SECTION D'INVESTISSEMENT – DEPENSES

DEPENSES (1)		
Article (2)	Libellé (2)	Montant
	Remboursement d'emprunts et dettes assimilées	0,00
	Acquisitions d'immobilisations	0,00
	Opérations d'équipement (1 ligne par opération)	
	Autres dépenses éventuelles	0,00
	Opérations pour compte de tiers (1 ligne par opération)	
	Total des dépenses réelles	0,00
040	Opérat° ordre transfert entre sections	0,00
041	Opérations patrimoniales	0,00
	Total des dépenses d'ordre	0,00
	TOTAL GENERAL	0,00

A7.3.2 – SECTION D'INVESTISSEMENT – RECETTES

RECETTES (1)		
Article (2)	Libellé (2)	Montant
	Souscription d'emprunts et dettes assimilées	0,00
	Dotations et subventions reçues	0,00
	Autres recettes éventuelles	0,00
	Opérations pour compte de tiers (1 ligne par opération)	
	Total des recettes réelles	0,00
040	Opérat° ordre transfert entre sections	0,00
041	Opérations patrimoniales	0,00
	Total des recettes d'ordre	0,00
	TOTAL GENERAL	0,00

(1) Dépenses et recettes, directes et indirectes, afférentes à l'exercice de la compétence visée à l'article L. 2313-1 du CGCT.

(2) Détailler les chapitres budgétaires par article conformément au plan de comptes appliqué par la commune ou l'établissement.

IV – ANNEXES	IV
ELEMENTS DU BILAN	
ETAT DE VENTILATION DES DEPENSES LIEES A LA GESTION DE LA CRISE SANITAIRE DU COVID-19 – SECTION DE FONCTIONNEMENT	A7.4.1

A7.4.1 – SECTION DE FONCTIONNEMENT

DEPENSES – MANDATS EMIS		
Article (1)	Libellé (1)	Montant
011	Charges à caractère général	0,00
012	Charges de personnel, frais assimilés	0,00
65	Autres charges de gestion courante	0,00
66	Charges financières	0,00
67	Charges exceptionnelles	0,00
68	Dotations provisions semi-budgétaires	0,00
014	Atténuations de produits	0,00
Total des dépenses réelles		0,00
042	<i>Opérat° ordre transfert entre sections</i>	<i>0,00</i>
043	<i>Opérat° ordre Intérieur de la section</i>	<i>0,00</i>
Total des dépenses d'ordre		0,00
TOTAL GENERAL		0,00

(1) Détailler les chapitres budgétaires par article conformément au plan de comptes appliqué par la commune ou l'établissement.

IV – ANNEXES	IV
ELEMENTS DU BILAN	
ETAT DE VENTILATION DES DEPENSES LIEES A LA GESTION DE LA CRISE SANITAIRE DU COVID-19 – SECTION D'INVESTISSEMENT	A7.4.2

A7.4.2 – SECTION D'INVESTISSEMENT

DEPENSES – MANDATS EMIS		
Article (1)	Libellé (1)	Montant
10	Dotations, fonds divers et réserves	0,00
13	Subventions d'investissement	0,00
16	Emprunts et dettes assimilées	0,00
20	Immobilisations incorporelles (hors opérations)	0,00
204	Subventions d'équipement versées (hors opérations)	0,00
21	Immobilisations corporelles (hors opérations)	0,00
22	Immobilisations reçues en affectation (hors opérations)	0,00
23	Immobilisations en cours (hors opérations)	0,00
26	Participat° et créances rattachées	0,00
27	Autres immobilisations financières	0,00
Opérations d'équipement (1 ligne par opération)		
Opérations pour compte de tiers (1 ligne par opération)		
Total des dépenses réelles		0,00
040	<i>Opérat° ordre transfert entre sections</i>	<i>0,00</i>
041	<i>Opérations patrimoniales</i>	<i>0,00</i>
Total des dépenses d'ordre		0,00
TOTAL GENERAL		0,00

(1) Détailler les chapitres budgétaires par article conformément au plan de comptes appliqué par la commune ou l'établissement.

IV – ANNEXES	IV
ELEMENTS DU BILAN	
ETAT DES CHARGES TRANSFEREES	A8

A8 – ETAT DES CHARGES TRANSFEREES

Exercice	Nature de la dépense transférée	Durée de l'étalement (en mois)	Date de la délibération	Montant de la dépense transférée au compte 481 (I)	Montant amorti au titre des exercices précédents (II)	Montant de la dotation aux amortissements de l'exercice (c/6812) (III)	Solde (1)
TOTAL				0,00	0,00	0,00	0,00

(1) Correspond au montant de la charge restant à amortir = I – (II + III).

Exercice	Nature de la dépense transférée	Durée de l'étalement (en mois)	Date de la délibération	Montant de la dépense transférée au compte 481 (I)	Montant amorti au titre des exercices précédents (II)	Montant de la dotation aux amortissements de l'exercice (c/6862) (III)	Solde (1)
TOTAL				0,00	0,00	0,00	0,00

(1) Correspond au montant de la charge restant à amortir = I – (II + III).

IV – ANNEXES

ELEMENTS DU BILAN – DETAIL DES OPERATIONS POUR COMPTE DE TIERS

IV
A9

A9 – CHAPITRE D'OPERATIONS POUR COMPTE DE TIERS (Détail) (1)

N° opération : 0002	Intitulé de l'opération : COMPETENCE URBANISME	Sur l'exercice				Date de la délibération : 11/12/2017	Cumul des réalisations au 31/12/N	
		Cumul des réalisations avant l'exercice	Crédits ouverts (BP+DM+RAR N-1)	Réalizations	Restes à réaliser			Op. à annuler
	DEPENSES (a)	0,00	0,00	0,00	0,00	0,00		
	040 Travaux réalisés par le personnel du mandataire	0,00	0,00	0,00	0,00	0,00		
	041 Opérations d'ordre à l'intérieur de la section	0,00	0,00	0,00	0,00	0,00		
	Annulations sur dépenses (c) (3)	0,00	0,00	0,00	0,00	0,00		
	Dépenses nettes (a - c)	0,00	0,00	0,00	0,00	0,00		
	RECETTES (b)	0,00	0,00	0,00	0,00	0,00		
	4582 Financement par le mandant et par d'autres tiers (4)	0,00	0,00	0,00	0,00	0,00		
	040 Financement par le mandataire	0,00	0,00	0,00	0,00	0,00		
	041 Financement par emprunt à la charge du tiers	0,00	0,00	0,00	0,00	0,00		
	Annulations sur recettes (d) (3)	0,00	0,00	0,00	0,00	0,00		
	Recettes nettes (b - d)	0,00	0,00	0,00	0,00	0,00		

N° opération : 0003	Intitulé de l'opération : AIRES DE STATIONNEMENT	Sur l'exercice				Date de la délibération : 11/12/2017	Cumul des réalisations au 31/12/N	
		Cumul des réalisations avant l'exercice	Crédits ouverts (BP+DM+RAR N-1)	Réalizations	Restes à réaliser			Op. à annuler
	DEPENSES (a)	8 523,04	20 407,83	0,00	2 972,72	17 435,11	8 523,04	
	4581 (2)	8 523,04	20 407,83	0,00	2 972,72	17 435,11	8 523,04	
	040 Travaux réalisés par le personnel du mandataire	0,00	0,00	0,00	0,00	0,00	0,00	
	041 Opérations d'ordre à l'intérieur de la section	0,00	0,00	0,00	0,00	0,00	0,00	
	Annulations sur dépenses (c) (3)	0,00	0,00	0,00	0,00	0,00	0,00	
	Dépenses nettes (a - c)	8 523,04	20 407,83	0,00	2 972,72	17 435,11	8 523,04	
	RECETTES (b)	8 523,04	20 407,83	0,00	2 972,72	17 435,11	8 523,04	
	4582 Financement par le mandant et par d'autres tiers (4)	8 523,04	20 407,83	0,00	2 972,72	17 435,11	8 523,04	
	040 Financement par le mandataire	0,00	0,00	0,00	0,00	0,00	0,00	
	041 Financement par emprunt à la charge du tiers	0,00	0,00	0,00	0,00	0,00	0,00	
	Annulations sur recettes (d) (3)	0,00	0,00	0,00	0,00	0,00	0,00	
	Recettes nettes (b - d)	8 523,04	20 407,83	0,00	2 972,72	17 435,11	8 523,04	

N° opération : 0005	Intitulé de l'opération : EAUX PLOUVIALES				Date de la délibération : 11/12/2007	
	Cumul des réalisations avant l'exercice	Crédits ouverts (BP+DM+RAR N-1)	Réalisations	Restes à réaliser	Op. à annuler	Cumul des réalisations au 31/12/N
DEPENSES (a)						
	201 922,66	332 131,08	44 066,97	223 579,76	64 484,35	245 989,63
	201 922,66	332 131,08	44 066,97	223 579,76	64 484,35	245 989,63
4581 (2)	0,00	0,00	0,00	0,00	0,00	0,00
040 Travaux réalisés par le personnel du mandataire	0,00	0,00	0,00	0,00	0,00	0,00
041 Opérations d'ordre à l'intérieur de la section	0,00	0,00	0,00	0,00	0,00	0,00
Annulations sur dépenses (c) (3)	0,00	0,00	0,00	0,00	0,00	0,00
Dépenses nettes (a - c)	201 922,66	332 131,08	44 066,97	223 579,76	64 484,35	245 989,63
	201 922,66	332 131,08	0,00	223 579,76	108 551,32	201 922,66
201 922,66	332 131,08	0,00	223 579,76	108 551,32	201 922,66	0,00
4582 Financement par le mandant et par d'autres tiers (4)	0,00	0,00	0,00	0,00	0,00	0,00
040 Financement par le mandataire	0,00	0,00	0,00	0,00	0,00	0,00
041 Financement par emprunt à la charge du tiers	0,00	0,00	0,00	0,00	0,00	0,00
Annulations sur recettes (d) (3)	0,00	0,00	0,00	0,00	0,00	0,00
Recettes nettes (b - d)	201 922,66	332 131,08	0,00	223 579,76	108 551,32	201 922,66

N° opération : 0006	Intitulé de l'opération : COMPETENCE SERVICE PUBLIC DE DEFENSE EXTERIEURE CONTRE L'INCENDI				Date de la délibération : 11/12/2017	
	Cumul des réalisations avant l'exercice	Crédits ouverts (BP+DM+RAR N-1)	Réalisations	Restes à réaliser	Op. à annuler	Cumul des réalisations au 31/12/N
DEPENSES (a)						
	34 896,00	28 423,00	0,00	0,00	28 423,00	34 896,00
	34 896,00	28 423,00	0,00	0,00	28 423,00	34 896,00
4581 (2)	0,00	0,00	0,00	0,00	0,00	0,00
040 Travaux réalisés par le personnel du mandataire	0,00	0,00	0,00	0,00	0,00	0,00
041 Opérations d'ordre à l'intérieur de la section	0,00	0,00	0,00	0,00	0,00	0,00
Annulations sur dépenses (c) (3)	0,00	0,00	0,00	0,00	0,00	0,00
Dépenses nettes (a - c)	34 896,00	28 423,00	0,00	0,00	28 423,00	34 896,00
	34 896,00	28 423,00	0,00	0,00	28 423,00	34 896,00
34 896,00	28 423,00	0,00	0,00	0,00	0,00	0,00
4582 Financement par le mandant et par d'autres tiers (4)	0,00	0,00	0,00	0,00	0,00	0,00
040 Financement par le mandataire	0,00	0,00	0,00	0,00	0,00	0,00
041 Financement par emprunt à la charge du tiers	0,00	0,00	0,00	0,00	0,00	0,00
Annulations sur recettes (d) (3)	0,00	0,00	0,00	0,00	0,00	0,00
Recettes nettes (b - d)	34 896,00	28 423,00	0,00	0,00	28 423,00	34 896,00

N° opération : 0009	Intitulé de l'opération : COMPÉTENCE ZONES D'ACTIVITÉ INDUSTRIELLE	Sur l'exercice					Date de la délibération : 11/12/2017	
		Cumul des réalisations avant l'exercice	Crédits ouverts (BP+DM+RAR N-1)	Réalizations	Restes à réaliser	Op. à annuler		Cumul des réalisations au 31/12/N
	DEPENSES (a)							
4581 (2)		16 347,36	44 141,34	0,00	14 584,64	29 556,70	16 347,36	
040 Travaux réalisés par le personnel du mandataire		16 347,36	44 141,34	0,00	14 584,64	29 556,70	16 347,36	
041 Opérations d'ordre à l'intérieur de la section		0,00	0,00	0,00	0,00	0,00	0,00	
Annulations sur dépenses (c) (3)		0,00	0,00	0,00	0,00	0,00	0,00	
	Dépenses nettes (a - c)	16 347,36	44 141,34	0,00	14 584,64	29 556,70	16 347,36	
	RECETTES (b)							
4582 Financement par le mandant et par d'autres tiers (4)		16 347,36	44 141,34	154 500,00	14 584,64	-124 943,30	170 847,36	
040 Financement par le mandataire		16 347,36	44 141,34	154 500,00	14 584,64	-124 943,30	170 847,36	
041 Financement par emprunt à la charge du tiers		0,00	0,00	0,00	0,00	0,00	0,00	
Annulations sur recettes (d) (3)		0,00	0,00	0,00	0,00	0,00	0,00	
	Recettes nettes (b - d)	16 347,36	44 141,34	154 500,00	14 584,64	-124 943,30	170 847,36	

N° opération : 0010	Intitulé de l'opération : COMPÉTENCE GESTION DES MILIEUX AQUATIQUES ET PREVENTION DES INON	Sur l'exercice					Date de la délibération : 11/12/2017	
		Cumul des réalisations avant l'exercice	Crédits ouverts (BP+DM+RAR N-1)	Réalizations	Restes à réaliser	Op. à annuler		Cumul des réalisations au 31/12/N
	DEPENSES (a)							
040 Travaux réalisés par le personnel du mandataire		0,00	0,00	0,00	0,00	0,00	0,00	
041 Opérations d'ordre à l'intérieur de la section		0,00	0,00	0,00	0,00	0,00	0,00	
Annulations sur dépenses (c) (3)		0,00	0,00	0,00	0,00	0,00	0,00	
	Dépenses nettes (a - c)	0,00	0,00	0,00	0,00	0,00	0,00	
	RECETTES (b)							
4582 Financement par le mandant et par d'autres tiers (4)		0,00	0,00	0,00	0,00	0,00	0,00	
040 Financement par le mandataire		0,00	0,00	0,00	0,00	0,00	0,00	
041 Financement par emprunt à la charge du tiers		0,00	0,00	0,00	0,00	0,00	0,00	
Annulations sur recettes (d) (3)		0,00	0,00	0,00	0,00	0,00	0,00	
	Recettes nettes (b - d)	0,00	0,00	0,00	0,00	0,00	0,00	

(1) Ouvrir un cadre par opération pour compte de tiers.

(2) Inscrire le chapitre et la nature des travaux.

(3) Le chapitre 45 doit être détaillé conformément au plan de comptes, tant en dépenses qu'en recettes.

(4) Indiquer le chapitre.

IV – ANNEXES	IV
ELEMENTS DU BILAN	
VARIATION DU PATRIMOINE (article R. 2313-3 du CGCT) – ENTREES	A10.1

A10.1 – ETAT DES ENTREES D'IMMOBILISATIONS

Modalités et date d'acquisition	Désignation du bien	Valeur d'acquisition (coût historique)	Cumul des amortissements	Durée de l'amortissement
Acquisitions à titre onéreux				
16/01/2020	ACQUISITION MATÉRIEL SON	2 095,20	0,00	5
16/01/2020	TONDEUSE ET DEBROUSSAILLEUSE	3 980,36	0,00	5
16/01/2020	CHEVALETS	913,76	0,00	1
16/01/2020	NETTOYEUR HAUTE PRESSION	796,99	0,00	1
17/01/2020	TOBOGGAN COMPLEXE PROLUDIC	5 405,26	0,00	5
17/01/2020	CHAUFFE-EAU	973,20	0,00	1
17/01/2020	COFFRET ROCCADY 120 DIGITAL	1 670,25	0,00	5
17/01/2020	POMPE VIDE CAVE TMR 32/8	314,88	0,00	1
17/01/2020	PANNEAUX DE SIGNALISATION	1 967,62	0,00	1
17/01/2020	PANNEAUX SIGNALISATION VERTICALE	1 295,28	0,00	1
20/01/2020	Achat du logiciel Suitcase	157,20	0,00	1
20/01/2020	MOBILIERS CUISINE	8 575,18	0,00	15
20/01/2020	TABLES NEMO AFFAIRES SCOLAIRES	798,23	0,00	1
20/01/2020	MATERIELS CUISINE	16 876,80	0,00	1
21/01/2020	CIRCULALTEUR	2 820,00	0,00	5
21/01/2020	POTELETS LITORAL	2 173,39	0,00	1
22/01/2020	TABLE PRIM BAYET	593,41	0,00	1
22/01/2020	LAVE LINGE	0,00	0,00	1
22/01/2020	LAVE LINGE	443,69	0,00	1
22/01/2020	VIDEOPROJECTEUR	2 650,99	0,00	10
22/01/2020	DOCUMENTAIRES BIBLIO MUSIQUE	8 904,68	0,00	0
23/01/2020	PANNEAUX AFFICHAGE	8 894,40	0,00	10
27/01/2020	REALISATION FILM POUR LES VOEUX	2 730,79	0,00	0
28/01/2020	LAVE LINGE - SECHE LINGE	693,40	0,00	1
28/01/2020	Accessoires livres - Dell EMC -	34 162,52	0,00	1
29/01/2020	VMC WC PUBLIC	637,86	0,00	0
29/01/2020	TABLES PLIANTES CULTURE	782,36	0,00	1
30/01/2020	VOCALISATION DU SITE INTERNET VILLE	1 134,00	0,00	1
30/01/2020	LABELISATION ECOCERT	433,20	0,00	0
30/01/2020	ARMOIRE SCE RESTAURATION	2 154,36	0,00	15
30/01/2020	CHAISES MAT FONTVENELLE	371,02	0,00	1
04/02/2020	Imprimante crèche de Veline	64,75	0,00	1
04/02/2020	VMC - WC PUBLIC	907,67	0,00	0
05/02/2020	CLAEC	14 310,00	0,00	5
07/02/2020	Pose de panneaux signalisation e(REPORT)	2 153,12	0,00	1
10/02/2020	MOBILIER PRIM P CEZANNE	4 861,06	0,00	1
13/02/2020	MOBILIER MAT DES AIRES	612,46	0,00	1
18/02/2020	ETUDE PATRIMOINE	12 400,00	0,00	5
28/02/2020	BOURETTE 2 ROUES	282,00	0,00	1
28/02/2020	BLOC BÉTON DE 1.3 TONNE	4 104,00	0,00	5
02/03/2020	Renouvellement licences Adobe cc	2 434,75	0,00	1
03/03/2020	PANNEAUX SIGNALISATION VERTICALE	3 069,30	0,00	1
04/03/2020	PANNEAUX DE SIGNALISATION VERTICALE	346,69	0,00	1
05/03/2020	FOURNEAU ELECTRIQUE RES110	2 650,68	0,00	10
05/03/2020	ORDINATEURS ADG110	9 694,47	0,00	10
09/03/2020	MIROIR PLEXI	179,56	0,00	1
10/03/2020	ISOLOIR DEMONTABLE COMPLEMENTAIRE AVEC R	2 668,80	0,00	1
10/03/2020	SÈCHE SERVIETTE SATURNE 1600W+SOUF	198,82	0,00	1
13/03/2020	APPAREIL A CERCLER A LEVIER	191,40	0,00	1
13/03/2020	PANNEAUX NÉO B13 LIMITATION DE TONNAGE	109,01	0,00	1
26/03/2020	MAINT INST TELEPHONIQUE	0,00	0,00	1
26/03/2020	MAINT INST TELEPHONIQUE	528,36	0,00	1
31/03/2020	RÉFECTION COMPLETE DU MOTEUR TRA(REPORT)	10 776,88	0,00	1
02/04/2020	POSE D'UN CHAUFFE EAU 15L(REPORT)	1 919,56	0,00	1
21/04/2020	Ugap : achat une Imprimante pour le secr	144,19	0,00	1
21/04/2020	support mural tapis	1 279,20	0,00	1
30/04/2020	VEHICULE LIGIER ELECTRIQUE MODELE PULSE	28 909,20	0,00	1
05/05/2020	MAINT ALARMES	2 238,24	0,00	10
05/05/2020	MAINT ALARMES	6 658,25	0,00	10
12/05/2020	MAT INFORMATIQUE	3 695,66	0,00	2
14/05/2020	BUREAU CUISINE CENTRALE	2 372,05	0,00	15

Modalités et date d'acquisition	Désignation du bien	Valeur d'acquisition (coût historique)	Cumul des amortissements	Durée de l'amortissement
19/05/2020	ORACLE LICENCE MISE A JOUR	463,86	0,00	0
26/05/2020	MAINT RESEAUX	35 996,40	0,00	10
28/05/2020	PACK SOUDEUR A GAZ	226,80	0,00	1
28/05/2020	BARRIERE DE POLICE 2 M	2 278,80	0,00	5
28/05/2020	POTELET LITTORAL	1 176,12	0,00	1
03/06/2020	AIDE MONTAGE DOSSIER SUB FIPD	2 610,00	0,00	1
04/06/2020	POTELETS IBIS	973,84	0,00	1
04/06/2020	CORBEILLE SCUDERIA	1 164,00	0,00	1
08/06/2020	THERMOMETRE P/ENF	1 398,00	0,00	1
08/06/2020	QSPF-40G-LR4-S - 40GBASE-LR4, LC, 1310 n	6 057,60	0,00	10
10/06/2020	tablette pour les élu	14 742,64	0,00	10
10/06/2020	BANQUETTE PIANO	380,00	0,00	1
15/06/2020	adaptateurs élu	44,74	0,00	1
16/06/2020	Subvention toiture MACCARIO Simonne / PR	914,69	0,00	15
16/06/2020	Subvention toiture Carole NERINI -23 bou	914,69	0,00	15
16/06/2020	Subvention Façade LORIETTE Amandine - 1	914,69	0,00	15
17/06/2020	ARBRES FRUITIERS POUR LE PARC AG(REPORT)	644,89	0,00	1
17/06/2020	Renouvellement Infrastructure Serveurs e	586 300,54	0,00	10
18/06/2020	MASTER RED EDITION - CHASSIS TRACTION 3T	33 360,91	0,00	1
23/06/2020	FOURNITURE DE PANNEAUX DE RUE	205,25	0,00	1
26/06/2020	SECHE LINGE	334,55	0,00	1
29/06/2020	AMÉNAGEMENT DES RONDS-POINTS D'E(REPORT)	24 305,46	0,00	1
01/07/2020	HYGIAPHONE EN POLYCARBONE	0,00	0,00	10
01/07/2020	APPAREIL A CERCLER	389,98	0,00	1
02/07/2020	Bande de peinture sur coussins b(REPORT)	2 030,23	0,00	1
07/07/2020	AUDIT JURIDIQUE	10 644,00	0,00	0
09/07/2020	DEBROUILLASSEUSE FS 410 CE - TÊTE A FIL	712,00	0,00	1
17/07/2020	barrières	959,76	0,00	1
17/07/2020	SCT GROUPE STEDIA SYNERGIE CONSE(REPORT)	4 104,00	0,00	5
23/07/2020	MOBILIER	287,64	0,00	1
27/07/2020	MOBILIER TABOURET BAS MOBILE	219,25	0,00	1
28/07/2020	Scie sur table	1 043,00	0,00	1
28/07/2020	Scie sur table	0,00	0,00	1
28/07/2020	MAO pour réalisation travaux dan(REPORT)	4 200,00	0,00	5
07/08/2020	CERTIFICAT POUR 1er ADJOINTE	198,00	0,00	1
07/08/2020	Certificats Sels - 3ans	480,00	0,00	1
10/08/2020	vidéoprojecteurs interactifs	3 046,08	0,00	10
10/08/2020	maintenance et extension d	2 100,00	0,00	5
11/08/2020	POSTE DE SOUDAGE SAXO 3.2	325,90	0,00	1
11/08/2020	RÉFECTION COMPLETE DU MOTEUR	8 217,30	0,00	10
13/08/2020	TRA(REPORT)			
13/08/2020	BÉTONNIÈRE ELECTRIQUE 170L PR180	391,00	0,00	1
13/08/2020	Logiciel SL PATRIMOINE	0,00	0,00	2
17/08/2020	FOUR MICRO ONDES 30L SEVERIN	0,00	0,00	1
18/08/2020	LICENCE	463,86	0,00	1
18/08/2020	BTR ALU DÉCORATION DIVERSE RECTANGLE	81,86	0,00	1
26/08/2020	AntiSPAM Cisco Email Security Appliance	0,00	0,00	2
28/08/2020	CIMETIERE	8 836,25	0,00	0
03/09/2020	TABLEAUX	465,53	0,00	1
08/09/2020	MOBILIER AFFAIRES SCOLAIRES	9 906,96	0,00	15
08/09/2020	certificat exécutif pour M.MAIRE	354,00	0,00	1
08/09/2020	Renouvellement des parefeux	61 259,71	0,00	10
08/09/2020	VIDEOPROJECTEUR	2 132,23	0,00	10
10/09/2020	MOBILIER PETITE ENFANCE	303,71	0,00	1
11/09/2020	ARROSEURS SPO110	1 287,54	0,00	1
14/09/2020	MARTEAU PERFOR article 2098474	1 178,40	0,00	1
15/09/2020	Logiciel et PVE POLICE	0,00	0,00	1
16/09/2020	EXTENTION RESEAUX	6 431,95	0,00	1
16/09/2020	LICENCE ORACLE	159,78	0,00	1
17/09/2020	subvention toiture de la société SCI 3G	914,69	0,00	15
17/09/2020	subvention toiture DU 7,rue Puget - Gard	914,69	0,00	15
18/09/2020	UGAP 38017160 les alres seche linge 291.	583,48	0,00	1
21/09/2020	vidéoprojecteurs interactifs	207,95	0,00	1
22/09/2020	renouvellement licence load b	1 047,00	0,00	1
23/09/2020	Signalisation police et parking piscine	1 792,42	0,00	1
24/09/2020	Paiement en ligne places de march	0,00	0,00	2
25/09/2020	AUTOLAVEUSES SPORTS	7 097,18	0,00	5
28/09/2020	PANNEAUX DE SIGNALISATION	1 300,01	0,00	1
29/09/2020	PANNEAUX DE SIGNALISATION	288,76	0,00	1
01/10/2020	MICRO TRACTEUR 1026R JOHN DEERE	17 400,00	0,00	10
02/10/2020	MATÉRIEL SON LUMIÈRE VIE ASSOCIATIVE	838,02	0,00	1
05/10/2020	sèche linge	291,74	0,00	1

Modalités et date d'acquisition	Désignation du bien	Valeur d'acquisition (coût historique)	Cumul des amortissements	Durée de l'amortissement
07/10/2020	PETITE ENFANCE- LAVES LINGES	886,51	0,00	1
08/10/2020	MATERIEL SON COMPLEMENT PARC	15 360,97	0,00	5
09/10/2020	PETITE ENFANCE-LAVE VAISSELLE	373,70	0,00	1
14/10/2020	PAUMELLEUSE FP192N	370,80	0,00	1
14/10/2020	PERCEUSE VISSEUSE CXS LI 2.6AH SET	348,50	0,00	1
15/10/2020	SOUFFLEUR BR 450	610,05	0,00	1
19/10/2020	les aires mobilier	149,46	0,00	1
19/10/2020	LAVE ET SECHE LINGE P/ENF	973,99	0,00	1
21/10/2020	micro ondes	85,25	0,00	1
21/10/2020	SECHE LINGE	291,74	0,00	1
26/10/2020	Subvention toiture SDC 19- 21 cours de I	914,69	0,00	15
27/10/2020	FARANDOLE-2184-WESCO-MEUBLE-662.61z	662,61	0,00	1
29/10/2020	MOBILIER	6 516,93	0,00	1
03/11/2020	certificat exécutif pour M.	354,00	0,00	1
03/11/2020	Renouvellement des parefeu	2 907,85	0,00	10
03/11/2020	Massifs pour installation bancs (REPORT)	1 450,91	0,00	1
05/11/2020	SOUFFLEUR BR450 STIHL	610,05	0,00	1
06/11/2020	Achat d'une débroussailleuse thermique S	1 148,22	0,00	1
10/11/2020	Prestation migration parefeu	3 938,76	0,00	2
10/11/2020	MOBILIER	558,44	0,00	1
10/11/2020	HAUT PARLEURS VIE ASSOCIATIVE	140,64	0,00	1
12/11/2020	MATERIEL DE MUSIQUE	2 142,00	0,00	1
12/11/2020	MOBILIER AFFAIRES SCOLAIRES	4 713,68	0,00	15
13/11/2020	Recherche d'amiante dans les enrobés de	1 323,00	0,00	1
13/11/2020	CONGELATEUR - MACHINE A DOSETTE	383,90	0,00	1
13/11/2020	FOURNITURE DE CADRES DE CLOISONS DE SEPA	1 422,00	0,00	1
19/11/2020	FLIGTS CASES	9 443,00	0,00	5
19/11/2020	CHAUFFAGES RADIANTS	4 272,00	0,00	10
20/11/2020	TELEPHONES MOBILES	1 768,80	0,00	1
23/11/2020	PANNEAUX DE SIGNALISATION	267,48	0,00	1
24/11/2020	CUISINIERE	307,40	0,00	1
24/11/2020	Réalisation du diagnostic de l'existant	7 999,92	0,00	5
24/11/2020	Réalisation du diagnostic de l'existant	7 999,92	0,00	5
26/11/2020	FOURNITURE DE CENDRIERS ROITELETS MURAL	408,00	0,00	1
27/11/2020	PC portable Lenovo X13 - 13,3" i3-10110	14 851,44	0,00	10
27/11/2020	GROS ELECTROMENAGER	259,37	0,00	1
27/11/2020	MEUBLE	592,00	0,00	1
30/11/2020	Achat de mobilier de bureau pour l'annex	2 571,29	0,00	15
02/12/2020	Beneylu shool : Abonnement ENT (Espace N	3 107,00	0,00	2
03/12/2020	BATTERIE SONOR AQ2 BOP MAPLE	2 369,00	0,00	5
04/12/2020	LES AIRES lave linge	454,00	0,00	1
04/12/2020	TABLE DE FRAISAGE	669,16	0,00	1
Acquisitions à titre gratuit				
Mise à disposition				
Affectation				
Mises en concession ou affermage				
Divers				
TOTAL GENERAL		1 221 433,06	0,00	

IV – ANNEXES	IV
ELEMENTS DU BILAN VARIATION DU PATRIMOINE (article R. 2313-3 du CGCT) – SORTIES	A10.2

A10.2 – ETAT DES SORTIES DES BIENS D'IMMOBILISATIONS

Modalités et date de sortie	Désignation du bien	Valeur d'acquisition (coût historique)	Durée de l'amort.	Cumul des amort. antérieurs	Valeur nette comptable au jour de la cession	Prix de cession	Plus ou moins values
Cessions à titre onéreux							
03/08/2020	TRACTEUR TONDEUSE BX 2350D	14 644,08	5	14 644,08	0,00	2 000,00	2 000,00
Cessions à titre gratuit							
Mise à disposition							
Affectation							
Mises en concession ou affermage							
Mise à la réforme							
Divers							
TOTAL GENERAL		14 644,08					2 000,00

IV – ANNEXES	IV
ELEMENTS DU BILAN OPERATIONS LIEES AUX CESSIONS	A10.3

A10.3 – OPERATIONS LIEES AUX CESSIONS

Pour mémoire		Crédits ouverts (BP + DM)
Chapitre 024	Produits des cessions d'immobilisations	0,00

Produit des cessions		Réalisations
Compte 775	Produits des cessions d'immobilisations	527 000,00
Compte 675	Valeurs comptables des immobilisations cédées	128 821,83

IV – ANNEXES	IV
ELEMENTS DU BILAN	
VARIATION DU PATRIMOINE (article L. 300-5 du code de l'urbanisme) – ENTREES	A10.4

A10.4 – ETAT DES ENTREES D'IMMOBILISATIONS (L. 300-5 du code de l'urbanisme)

Modalités et date d'acquisition	Désignation du bien	Valeur d'acquisition (coût historique)	Cumul des amortissements	Durée de l'amortissement
Acquisitions à titre onéreux				
12/03/2020	BK 223 FONT DE GARACH	1,00	0,00	0
12/03/2020	AW116 32 AVENUE DE NICE	2 000,00	0,00	0
Acquisitions à titre gratuit				
Mise à disposition				
Affectation				
Mises en concession ou affermage				
Divers				
TOTAL GENERAL		2 001,00	0,00	

IV – ANNEXES	IV
ELEMENTS DU BILAN VARIATION DU PATRIMOINE (article L. 300-5 du code de l'urbanisme) – SORTIES	A10.5

A10.5 – ETAT DES SORTIES DES BIENS D'IMMOBILISATIONS (L. 300-5 du code de l'urbanisme)

Modalités et date de sortie	Désignation du bien	Valeur d'acquisition (coût historique)	Durée de l'amort.	Cumul des amort. antérieurs	Valeur nette comptable au jour de la cession	Prix de cession	Plus ou moins values
Cessions à titre onéreux							
06/03/2020	BIEN SS MAITRE IMP. CADENEL	492,15	0	0,00	492,15	15 000,00	14 507,85
20/05/2020	BB71 21 RUE KRUGER	58 342,81	0	0,00	116 685,82	72 000,00	-44 685,82
09/10/2020	10 CRS FORBIN	68 914,48	0	0,00	44 266,24	100 000,00	55 733,76
09/10/2020	VOIRIE COMMUNALE	4 766 029,39	0	0,00	1 070,19	22 973,07	21 902,88
09/10/2020	QUARTIER LA PLAINE	0,00	0	0,00	0,00	180 000,00	180 000,00
09/10/2020	CM478 LA PLAINE NORD	0,00	0	0,00	0,00	29 845,35	29 845,35
09/10/2020	CM245 LA PLAINE NORD	0,00	0	0,00	0,00	60 181,58	60 181,58
09/10/2020	LA PLAINE NORD	0,00	0	0,00	0,20	180 000,00	179 999,80
09/10/2020	LA PLAINE NORD	0,00	0	0,00	1,00	29 845,35	29 844,35
09/10/2020	LA PLAINE NORD	0,00	0	0,00	1,00	60 181,58	60 180,58
Cessions à titre gratuit							
20/05/2020	10 CRS FORBIN	68 914,48	0	0,00	24 648,24	45 000,00	20 351,76
Mise à disposition							
Affectation							
Mises en concession ou affermage							
Mise à la réforme							
Divers							
TOTAL GENERAL		4 962 693,31					607 862,29

IV – ANNEXES	IV
ELEMENTS DU BILAN ETAT DES TRAVAUX EN REGIE (1)	A11

SECTION DE FONCTIONNEMENT

Article (2)	Libellé (2)	Dépenses Mandats émis	Recettes Titres émis
011	Charges à caractère général	0,00	
012	Charges de personnel, frais assimilés	0,00	
72	Travaux en régie		0,00
TOTAL GENERAL		0,00	0,00

SECTION D'INVESTISSEMENT

Article (2)	Libellé (2)	Montant (3)
20	Immobilisations incorporelles	0,00
21	Immobilisations corporelles	0,00
23	Immobilisations en cours	0,00
TOTAL GENERAL		0,00

(1) Les immobilisations créées par les services techniques de la collectivité sont enregistrées au coût de leur production. Ce dernier correspond au coût d'acquisition des matières consommées augmenté des charges directes de production (matériel et outillage acquis ou loués, frais de personnel, ...) à l'exclusion des frais financiers et des frais d'administration générale.

(2) Détailler les chapitres budgétaires par article conformément au plan de comptes appliqué par la commune ou l'établissement.

(3) Les montants à renseigner correspondent aux mandats émis imputés au chapitre 040.

IV – ANNEXES	IV
ELEMENTS DU BILAN ETAT DES TRAVAUX EN REGIE	A11

RATIO

	Montant
Recettes 72 (I)	0,00
Recettes réelles de fonctionnement	0,00
Recettes 72 / Recettes réelles de fonctionnement	0,00 %

IV – ANNEXES	IV
ELEMENTS DU BILAN	
EMPLOI DES CREDITS COMMUNAUTAIRES DANS LE CADRE DE LA SUBVENTION GLOBALE	A12

Cet état ne contient pas d'information.

IV – ANNEXES

IV

ENGAGEMENTS HORS BILAN – ENGAGEMENTS DONNES ET RECUS
EMPRUNTS GARANTIS PAR LA COMMUNE OU L'ETABLISSEMENT

B1.1

B1.1 – 8015 – ETAT DES EMPRUNTS GARANTIS PAR LA COMMUNE OU L'ETABLISSEMENT (art. L. 2313-1 6°, L. 5211-36 et L. 5711-1 du CGCT)

Désignation du bénéficiaire	Année de mobilisation et profil d'amortissement de l'emprunt (1)		Objet de l'emprunt garanti	Organisme prêteur ou chef de file	Montant initial	Capital restant dû au 31/12/N	Durée résiduelle	Périodicité des remboursements (2)	Taux initial			Taux moyen constaté sur l'année (6)			Catégorie d'emprunt (7)	Indices ou devises pouvant modifier l'emprunt	Annuité garantie au cours de l'exercice	
	Année	Profil							Taux (3)	Index (4)	Taux actualisé (5)	Taux (3)	Index (4)	Niveau de taux			En intérêts (8)	En capital
Total des emprunts contractés par des collectivités ou des EP (hors logements sociaux)					0,00	0,00										0,00	0,00	
Total des emprunts autres que ceux contractés par des collectivités ou des EP (hors logements sociaux)					1 435 000,00	411 751,29										10 861,68	141 557,50	
SEMAG	2010	P	88/140000000217814/Travaux Extension ISDND Malespine	CREDIT MUTUEL GARDANNE	685 000,00	0,00	0,00	A	F	3,650	F	3,650	3,650	-	EUR	2 922,46	80 066,80	
VTF ASSOCIATION	2015	P	1/25383702020/RENOVATION MAISON CLAIRFONT	CIC LYONNAISE DE BANQUE	375 000,00	205 938,12	6,24	T	V	1,817	V	E03M-MOY	1,504	-	EUR	3 707,81	30 742,43	
VTF ASSOCIATION	2015	P	135/131890007/MAISON CLAIRFONT BANDOL	ARKEA CREDIT MUTUEL	375 000,00	205 812,17	6,18	T	V	1,903	V	EURIBOR03M	1,880	-	EUR	4 231,41	30 748,27	
Total des emprunts contractés pour des opérations de logement social					111 746 944,91	81 799 840,52										1 248 581,66	3 140 344,62	
13 HABITAT	1986	X	99/254156/26 LOGEMENTS PUITTS GERARD	Caisse Dépôts et Consignations	1 524 490,17	0,00	0,00	A	V	4,119	V	LIVRET A	0,000	-	EUR	0,00	0,00	

Désignation du bénéficiaire	Année de mobilisation et profil d'amortissement de l'emprunt (1)		Objet de l'emprunt garanti	Organisme prêteur ou chef de file	Montant initial	Capital restant dû au 31/12/N	Durée résiduelle	Périodicité des remboursements (2)	Taux initial			Taux moyen constaté sur l'année (6)			Catégorie d'emprunt (7)	Indices ou devises pouvant modifier l'emprunt	Annuité garantie au cours de l'exercice	
	Année	Profil							Taux (3)	Index (4)	Taux actualisé (5)	Taux (3)	Index (4)	Niveau de taux			En intérêts (8)	En capital
3F SUD SA D'HABITATIONS A LOY	2018	X	183/1351270/Emprunt CDC n° 1351270	Caisse Dépôts et Consignations	1 973 295,27	1 721 372,77	19,49	A	V	LIVRET A	0,000	V	LIVRET A	1,950	EUR	35 213,18	84 431,25	
3F SUD SA D'HABITATIONS A LOY	2018	X	184/1351272/Emprunt CDC n° 1351272	Caisse Dépôts et Consignations	89 150,65	79 518,70	26,48	A	V	LIVRET A	0,000	V	LIVRET A	1,950	EUR	1 612,85	3 191,32	
3F SUD SA D'HABITATIONS A LOY	2018	X	185/1351273/Emprunt CDC n° 1351273	Caisse Dépôts et Consignations	413 765,96	367 090,15	26,48	A	V	LIVRET A	0,000	V	LIVRET A	1,450	EUR	5 546,47	15 425,35	
3F SUD SA D'HABITATIONS A LOY	2018	X	187/1358061/Emprunt CDC n° 1358061	Caisse Dépôts et Consignations	897 690,60	861 285,25	37,97	A	V	LIVRET A	0,000	V	LIVRET A	1,860	EUR	16 359,99	18 284,15	
3F SUD SA D'HABITATIONS A LOY	2018	X	188/1358062/Emprunt CDC n° 1358062	Caisse Dépôts et Consignations	48 880,80	47 639,44	57,96	A	V	LIVRET A	0,000	V	LIVRET A	1,860	EUR	897,67	622,62	
3F SUD SA D'HABITATIONS A LOY	2018	X	189/1358063/Emprunt CDC n° 1358063	Caisse Dépôts et Consignations	10 403,55	10 081,02	57,96	A	V	LIVRET A	0,000	V	LIVRET A	0,950	EUR	97,30	161,38	
3F SUD SA D'HABITATIONS A LOY	2018	X	194/1358068/Emprunt CDC n° 1358068	Caisse Dépôts et Consignations	71 793,90	69 893,36	56,96	A	V	LIVRET A	0,000	V	LIVRET A	1,190	EUR	839,49	646,52	
3F SUD SA D'HABITATIONS A LOY	2018	X	195/1358069/Emprunt CDC n° 1358069	Caisse Dépôts et Consignations	148 885,65	139 895,36	36,97	A	V	LIVRET A	0,000	V	LIVRET A	0,550	EUR	786,11	3 030,80	
3F SUD SA D'HABITATIONS A LOY	2018	X	196/1358070/Emprunt CDC n° 1358070	Caisse Dépôts et Consignations	186 581,25	175 319,78	36,97	A	V	LIVRET A	0,000	V	LIVRET A	0,550	EUR	985,15	3 798,15	
3F SUD SA D'HABITATIONS A LOY	2018	X	197/1358071/Emprunt CDC n° 1358071	Caisse Dépôts et Consignations	100 487,00	97 789,91	56,96	A	V	LIVRET A	0,000	V	LIVRET A	1,170	EUR	1 154,83	912,99	
3F SUD SA D'HABITATIONS A LOY	2018	X	202/1358076/Emprunt CDC n° 1358076	Caisse Dépôts et Consignations	182 785,95	171 753,55	36,97	A	V	LIVRET A	0,000	V	LIVRET A	0,550	EUR	965,11	3 720,89	
3F SUD SA D'HABITATIONS A LOY	2018	X	203/1358077/Emprunt CDC n° 1358077	Caisse Dépôts et Consignations	98 423,55	95 788,53	56,96	A	V	LIVRET A	0,000	V	LIVRET A	1,160	EUR	1 121,57	898,48	
3F SUD SA D'HABITATIONS A LOY	2018	X	204/1358078/Emprunt CDC n° 1358078	Caisse Dépôts et Consignations	35 473,50	34 693,74	37,97	A	V	LIVRET A	0,000	V	LIVRET A	1,350	EUR	478,89	779,76	

Désignation du bénéficiaire	Année de mobilisation et profil d'amortissement de l'emprunt (1)		Objet de l'emprunt garanti	Organisme prêteur ou chef de file	Montant initial	Capital restant dû au 31/12/N	Durée résiduelle	Périodicité des remboursements (2)	Taux initial				Taux moyen constaté sur l'année (6)			Catégorie d'emprunt (7)	Indices ou devises pouvant modifier l'emprunt	Annuité garantie au cours de l'exercice	
	Année	Profil							Taux (3)	Index (4)	Taux actuariel (5)	Taux (3)	Index (4)	Niveau de taux	En intérêts (6)			En capital	
3F SUD SA D'HABITATIONS A LOY	2018	X	205/1358079/Emprunt CDC n° 1358079	Caisse Dépôts et Consignations	195 510,60	192 615,91	57,96	A	V	LIVRET A	0,000	V	LIVRET A	1,150	A-1	EUR	2 248,37	2 894,69	
3F SUD SA D'HABITATIONS A LOY	2019	X	211/1362149/Emprunt CDC n° 1362149	Caisse Dépôts et Consignations	215 340,75	191 151,21	34,98	A	V	LIVRET A	0,000	V	LIVRET A	0,550	A-1	EUR	1 078,51	4 940,44	
3F SUD SA D'HABITATIONS A LOY	2019	X	212/1362150/Emprunt CDC n° 1362150	Caisse Dépôts et Consignations	92 289,15	84 249,95	44,97	A	V	LIVRET A	0,000	V	LIVRET A	0,550	A-1	EUR	472,43	1 646,15	
3F SUD SA D'HABITATIONS A LOY	2019	X	213/1362151/Emprunt CDC n° 1362151	Caisse Dépôts et Consignations	290 431,80	273 635,97	36,98	A	V	LIVRET A	0,000	V	LIVRET A	1,350	A-1	EUR	3 770,68	5 673,85	
3F SUD SA D'HABITATIONS A LOY	2019	X	214/1362152/Emprunt CDC n° 1362152	Caisse Dépôts et Consignations	283 452,75	271 271,32	46,97	A	V	LIVRET A	0,000	V	LIVRET A	1,350	A-1	EUR	3 717,72	4 115,05	
3F SUD SA D'HABITATIONS A LOY	2018	X	190/1358064/Emprunt CDC n° 1358064	Caisse Dépôts et Consignations	10 082,70	9 682,58	55,96	A	V	LIVRET A	0,000	V	LIVRET A	0,950	A-1	EUR	92,96	102,91	
3F SUD SA D'HABITATIONS A LOY	2018	X	191/1358065/Emprunt CDC n° 1358065	Caisse Dépôts et Consignations	30 093,30	27 657,14	35,98	A	V	LIVRET A	0,000	V	LIVRET A	0,550	A-1	EUR	155,52	619,82	
3F SUD SA D'HABITATIONS A LOY	2018	X	192/1358066/Emprunt CDC n° 1358066	Caisse Dépôts et Consignations	585 920,75	524 140,45	37,97	A	V	LIVRET A	0,000	V	LIVRET A	1,350	A-1	EUR	7 234,93	11 780,30	
3F SUD SA D'HABITATIONS A LOY	2018	X	193/1358067/Emprunt CDC n° 1358067	Caisse Dépôts et Consignations	305 245,35	300 766,39	57,96	A	V	LIVRET A	0,000	V	LIVRET A	1,190	A-1	EUR	3 632,42	4 478,96	
3F SUD SA D'HABITATIONS A LOY	2018	X	198/1358072/Emprunt CDC n° 1358072	Caisse Dépôts et Consignations	135 366,75	132 391,19	37,97	A	V	LIVRET A	0,000	V	LIVRET A	1,350	A-1	EUR	1 827,45	2 975,56	
3F SUD SA D'HABITATIONS A LOY	2018	X	199/1358073/Emprunt CDC n° 1358073	Caisse Dépôts et Consignations	342 329,85	337 284,13	57,96	A	V	LIVRET A	0,000	V	LIVRET A	1,170	A-1	EUR	4 005,26	5 045,72	
3F SUD SA D'HABITATIONS A LOY	2018	X	200/1358074/Emprunt CDC n° 1358074	Caisse Dépôts et Consignations	326 110,50	321 293,02	57,96	A	V	LIVRET A	0,000	V	LIVRET A	1,160	A-1	EUR	3 782,88	4 817,48	
3F SUD SA D'HABITATIONS A LOY	2018	X	201/1358075/Emprunt CDC n° 1358075	Caisse Dépôts et Consignations	156 525,75	153 085,09	37,97	A	V	LIVRET A	0,000	V	LIVRET A	1,350	A-1	EUR	2 113,10	3 440,66	

Désignation du bénéficiaire	Année de mobilisation et profil d'amortissement de l'emprunt (1)		Objet de l'emprunt garanti	Organisme prêteur ou chef de file	Montant initial	Capital restant dû au 31/12/N	Durée résiduelle	Périodicité des remboursements (2)	Taux initial			Taux moyen constaté sur l'année (6)			Catégorie d'emprunt (7)	Indices ou devises pouvant modifier l'emprunt	Annuité garantie au cours de l'exercice	
	Année	Profil							Taux (3)	Index (4)	Taux actualisé (5)	Taux (3)	Index (4)	Niveau de taux			En intérêts (8)	En capital
3F SUD SA D'HABITATIONS A LOY	2018	X	206/1358080/Emprunt CDC n° 1358080	Caisse Dépôts et Consignations	167 063,40	156 979,97	36,97	A	V	LIVRET A	0,000	V	LIVRET A	-0,550	A-1	EUR	882,09	3 400,83
3F SUD SA D'HABITATIONS A LOY	2018	X	207/1358081/Emprunt CDC n° 1358081	Caisse Dépôts et Consignations	64 452,15	62 718,49	56,96	A	V	LIVRET A	0,000	V	LIVRET A	1,150	A-1	EUR	728,06	591,03
DOMICIL	2010	X	100/1205155/RESIDENCE SAINTE VICTOIRE	Caisse Dépôts et Consignations	21 482,75	4 992,99	2,75	A	V	LIVRET A	1,605	V	LIVRET A	1,220	-	EUR	81,53	1 690,18
ERILIA	1986	X	21/0254317/PRET CDC PLACD 01	Caisse Dépôts et Consignations	32 493,90	0,00	2,92	A	V	LIVRET A	4,117	V	LIVRET A	0,000	-	EUR	0,00	0,00
ERILIA	2008	X	55/1159784/Emprunt complémentaire ERILIA	Caisse Dépôts et Consignations	11 233 879,00	7 964 835,71	12,32	A	V	LIVRET A	1,422	V	LIVRET A	1,350	-	EUR	113 949,61	475 876,35
ERILIA	2010	X	69/1191403/5 logements Villa Cezanne	Caisse Dépôts et Consignations	197 753,76	171 764,73	32,48	A	V	LIVRET A	1,442	V	LIVRET A	1,350	-	EUR	2 374,31	4 110,38
ERILIA	2010	X	70/1191405/5 logements Villa Cezanne	Caisse Dépôts et Consignations	57 687,95	52 158,72	42,47	A	V	LIVRET A	1,426	V	LIVRET A	1,350	-	EUR	716,17	890,71
ERILIA	2010	X	71/1191410/5 logements Villa Cézanne	Caisse Dépôts et Consignations	103 482,73	87 770,48	32,48	A	V	LIVRET A	0,638	V	LIVRET A	0,550	-	EUR	496,05	2 419,61
ERILIA	2010	X	72/1191412/5 logements Ville Cezanne	Caisse Dépôts et Consignations	36 843,60	32 562,89	42,47	A	V	LIVRET A	0,622	V	LIVRET A	0,550	-	EUR	182,78	689,64
ERILIA	2014	X	112/5013889/RESIDENCE O SUD 4 LOGEMENTS CH DE LA BONDE	Caisse Dépôts et Consignations	106 579,15	100 447,08	19,00	A	V	LIVRET A	1,350	V	LIVRET A	1,350	-	EUR	1 377,15	1 564,25
ERILIA	2014	X	113/5013890/RESIDENCE O SUD 4 LOGEMENTS CH DE LA BONDE	Caisse Dépôts et Consignations	49 029,47	45 650,99	10,00	A	V	LIVRET A	0,663	V	LIVRET A	0,550	-	EUR	257,36	1 143,14
ERILIA	2014	X	114/5013891/RESIDENCE O SUD 4 LOGEMENTS CH DE LA BONDE	Caisse Dépôts et Consignations	28 984,46	26 947,75	19,00	A	V	LIVRET A	0,550	V	LIVRET A	0,550	-	EUR	151,03	513,39
ERILIA	2014	X	124/5013888/RESIDENCE O SUD 4 LOGEMENTS CH DE LA BONDE	Caisse Dépôts et Consignations	180 445,14	166 462,93	35,31	A	V	LIVRET A	1,350	V	LIVRET A	1,350	-	EUR	2 295,40	3 566,76

Désignation du bénéficiaire	Année de mobilisation et profil d'amortissement de l'emprunt (1)		Objet de l'emprunt garanti	Organisme prêteur ou chef de file	Montant initial	Capital restant dû au 31/12/N	Durée résiduelle	Périodicité des remboursements (2)	Taux initial			Taux moyen constaté sur l'année (6)			Catégorie d'emprunt (7)	Indices ou devises pouvant modifier l'emprunt	Annuité garantie au cours de l'exercice	
	Année	Profil							Taux (3)	Index (4)	Taux actu-riiel (5)	Taux (3)	Index (4)	Niveau de taux			En intérêts (8)	En capital
ERILIA	2016	X	138/5118923/LES DEUX ROSES 18 LOGEMENTS	Caisse Dépôts et Consignations	153 653,41	147 507,21	37,14	A	V	LIVRET A	0,804	V	LIVRET A	0,550	-	EUR	828,29	3 091,25
ERILIA	2016	X	139/5118924/LES DEUX ROSES 18 LOGEMENTS	Caisse Dépôts et Consignations	92 101,51	90 429,42	57,13	A	V	LIVRET A	1,253	V	LIVRET A	1,100	-	EUR	1 004,02	845,19
ERILIA	2016	X	140/5118921/LES DEUX ROSES 18 LOGEMENTS	Caisse Dépôts et Consignations	348 686,94	337 247,87	37,14	A	V	LIVRET A	1,670	V	LIVRET A	1,350	-	EUR	4 630,92	5 783,62
ERILIA	2016	X	141/5118922/LES DEUX ROSES 18 LOGEMENTS	Caisse Dépôts et Consignations	206 901,00	203 144,73	57,13	A	V	LIVRET A	1,252	V	LIVRET A	1,100	-	EUR	2 255,48	1 898,69
ERILIA	2016	X	142/5127220/LE CIGALON 14 LOGEMENTS	Caisse Dépôts et Consignations	140 504,35	131 002,30	34,44	A	V	LIVRET A	0,551	V	LIVRET A	0,550	-	EUR	738,03	3 184,74
ERILIA	2016	X	143/5127221/LE CIGALON 14 LOGEMENTS	Caisse Dépôts et Consignations	81 008,57	78 086,39	6,46	A	V	LIVRET A	1,090	V	LIVRET A	1,090	-	EUR	861,87	984,64
ERILIA	2016	X	144/5127218/LE CIGALON 14 LOGEMENTS	Caisse Dépôts et Consignations	294 808,25	277 759,34	34,44	A	V	LIVRET A	1,350	V	LIVRET A	1,350	-	EUR	3 827,50	5 759,35
ERILIA	2016	X	145/5127219/LE CIGALON 14 LOGEMENTS	Caisse Dépôts et Consignations	165 368,88	159 403,62	6,46	A	V	LIVRET A	1,090	V	LIVRET A	1,090	-	EUR	1 759,41	2 010,02
ERILIA	2019	X	151/5163267/Labelle emprunt n° : 5163267	Caisse Dépôts et Consignations	313 736,92	307 499,17	37,98	A	V	LIVRET A	0,551	V	LIVRET A	0,550	-	EUR	1 725,55	6 237,75
ERILIA	2019	X	152/5163268/Labelle emprunt n° : 5163268	Caisse Dépôts et Consignations	181 742,19	180 102,61	57,96	A	V	LIVRET A	1,090	V	LIVRET A	1,090	-	EUR	1 980,99	1 639,58
ERILIA	2019	X	153/5163269/Labelle emprunt n° : 5163269	Caisse Dépôts et Consignations	650 036,89	639 493,76	37,98	A	V	LIVRET A	1,350	V	LIVRET A	1,350	-	EUR	8 775,50	10 543,13
ERILIA	2019	X	154/5163270/Labelle emprunt n° : 5163270	Caisse Dépôts et Consignations	370 994,20	367 647,30	57,96	A	V	LIVRET A	1,090	V	LIVRET A	1,090	-	EUR	4 043,84	3 346,90
ERILIA	2020	X	210/1360566/Emprunt CDC n° 1360566	Caisse Dépôts et Consignations	8 440 712,06	8 440 712,06	13,99	A	F	F	0,000	F	F	0,000	A-1	EUR	0,00	0,00

Désignation du bénéficiaire	Année de mobilisation et profil d'amortissement de l'emprunt (1)		Objet de l'emprunt garanti	Organisme prêteur ou chef de file	Montant initial	Capital restant dû au 31/12/N	Durée résiduelle	Périodicité des remboursements (2)	Taux initial			Taux moyen constaté sur l'année (6)			Catégorie d'emprunt (7)	Indices ou devises pouvant modifier l'emprunt	Annuité garantie au cours de l'exercice	
	Année	Profil							Taux (3)	Index (4)	Taux actu-riel (5)	Taux (3)	Index (4)	Niveau de taux			En intérêts (8)	En capital
ERILIA	2020	X	216/5391442/Emprunt CDC n° 5391442	Caisse Dépôts et Consignations	242 199,00	4 500,00	59,78	A	V	LIVRET A	0,000	V	LIVRET A	0,000	A-1	EUR	0,00	0,00
ERILIA	2020	C	221/5391447/Emprunt CDC n° 5391447	Caisse Dépôts et Consignations	69 300,00	69 300,00	59,78	A	F		0,000	F		0,000	A-1	EUR	0,00	0,00
ERILIA	2020	X	217/5391443/Emprunt CDC n° 5391443	Caisse Dépôts et Consignations	252 481,95	4 500,00	39,79	A	V	LIVRET A	0,000	V	LIVRET A	0,000	A-1	EUR	0,00	0,00
ERILIA	2020	C	218/5391444/Emprunt CDC n° 5391444	Caisse Dépôts et Consignations	89 100,00	89 100,00	39,79	A	F		0,000	F		0,000	A-1	EUR	0,00	0,00
ERILIA	2020	X	219/5391445/Emprunt CDC n° 5391445	Caisse Dépôts et Consignations	255 381,75	4 500,00	39,79	A	V	LIVRET A	0,000	V	LIVRET A	0,000	A-1	EUR	0,00	0,00
ERILIA	2020	X	220/5391446/Emprunt CDC n° 5391446	Caisse Dépôts et Consignations	244 980,90	4 500,00	59,78	A	V	LIVRET A	0,000	V	LIVRET A	0,000	A-1	EUR	0,00	0,00
FAMILLE ET PROVENCE (SAHLM)	2000	X	30/0899138/AVENUE DE LA LIBERATION	Caisse Dépôts et Consignations	514 756,15	231 633,81	7,49	A	V	LIVRET A	2,686	V	LIVRET A	1,550	-	EUR	3 891,77	19 448,15
FAMILLE ET PROVENCE (SAHLM)	2012	X	89/1225743/7LA VILLA DES IMPRESSIONNISTES" - PLUS CONSTRUCTION	Caisse Dépôts et Consignations	471 260,00	400 724,83	31,73	A	V	LIVRET A	1,332	V	LIVRET A	1,350	-	EUR	5 544,25	9 960,49
FAMILLE ET PROVENCE (SAHLM)	2012	X	90/1225744/7LA VILLA DES IMPRESSIONNISTES" - PLUS FONCIER	Caisse Dépôts et Consignations	80 547,00	71 798,14	41,72	A	V	LIVRET A	1,335	V	LIVRET A	1,350	-	EUR	986,35	1 264,53
FAMILLE ET PROVENCE (SAHLM)	2012	X	91/1225745/7LA VILLA DES IMPRESSIONNISTE" PLAI	Caisse Dépôts et Consignations	421 276,00	348 611,46	31,73	A	V	LIVRET A	0,584	V	LIVRET A	0,550	-	EUR	1 972,03	9 938,72
FAMILLE ET PROVENCE (SAHLM)	2012	X	92/1225746/7LA VILLA DES IMPRESSIONNISTES" PLAI FONCIER	Caisse Dépôts et Consignations	72 004,00	62 534,81	41,72	A	V	LIVRET A	0,578	V	LIVRET A	0,550	-	EUR	351,20	1 320,38
FAMILLE ET PROVENCE (SAHLM)	1988	X	107/254638/17 logements Avenue de Nice st Roch	Caisse Dépôts et Consignations	12 924,17	1 394,06	1,16	A	V	LIVRET A	3,964	V	LIVRET A	1,224	-	EUR	25,66	702,22
FAMILLE ET PROVENCE (SAHLM)	2014	X	120/5049289/RESIDENCE OLEACEE PLUS 7 LOGEMENTS RTE DE MIMET	Caisse Dépôts et Consignations	182 788,89	166 132,89	34,81	A	V	LIVRET A	1,283	V	LIVRET A	1,350	-	EUR	2 289,37	3 449,99

Désignation du bénéficiaire	Année de mobilisation et d'amortissement de l'emprunt (1)		Objet de l'emprunt garanti	Organisme prêteur ou chef de file	Montant initial	Capital restant au 31/12/N	Durée résiduelle	Périodicité des remboursements (2)	Taux initial			Taux moyen constatés sur l'année (6)			Catégorie d'emprunt (7)	Indices ou devises pouvant modifier l'emprunt	Annuité garantie au cours de l'exercice	
	Année	Profil							Taux (3)	Index (4)	Taux actu-riel (5)	Taux (3)	Index (4)	Niveau de taux			En intérêts (8)	En capital
FAMILLE ET PROVENCE (SAHLM)	2014	X	121/5049290/RESIDENCE OLEACEE PLUS FONCIER 7 LOGEMENTS RTE DE	Caisse Dépôts et Consignations	30 177,18	28 197,25	44,80	A	V	LIVRETA	1,294	V	LIVRETA	1,350	EUR	365,21	410,68	
FAMILLE ET PROVENCE (SAHLM)	2015	X	122/5049291/RESIDENCE OLEACEE PLAI 7 LOGEMENTS RTE MIMET	Caisse Dépôts et Consignations	144 805,01	129 242,57	34,81	A	V	LIVRETA	0,551	V	LIVRETA	0,550	EUR	728,25	3 166,16	
FAMILLE ET PROVENCE (SAHLM)	2014	X	123/5049292/RESIDENCE OLEACEE PLAI FON 7 LOGEMENTS	Caisse Dépôts et Consignations	23 906,20	21 945,78	44,80	A	V	LIVRETA	0,529	V	LIVRETA	0,550	EUR	122,90	399,00	
FAMILLE ET PROVENCE (SAHLM)	2014	X	129/5049258/LE PRESSOIR 17 LOGEMENTS RUE DE FRANCOIS	Caisse Dépôts et Consignations	429 043,65	389 948,54	34,81	A	V	LIVRETA	1,283	V	LIVRETA	1,350	EUR	5 373,63	8 097,86	
FAMILLE ET PROVENCE (SAHLM)	2014	X	130/5049259/LE PRESSOIR 17 LOGEMENTS RUE DE FRANCOIS	Caisse Dépôts et Consignations	79 103,57	68 307,23	44,80	A	V	LIVRETA	1,294	V	LIVRETA	1,350	EUR	935,58	994,87	
FAMILLE ET PROVENCE (SAHLM)	2014	X	131/5049260/LE PRESSOIR 17 LOGEMENTS RUE DE FRANCOIS	Caisse Dépôts et Consignations	305 826,45	272 958,74	34,81	A	V	LIVRETA	0,525	V	LIVRETA	0,550	EUR	1 538,05	6 686,89	
FAMILLE ET PROVENCE (SAHLM)	2014	X	132/5049261/LE PRESSOIR 17 LOGEMENTS RUE DE FRANCOIS	Caisse Dépôts et Consignations	52 109,53	47 836,29	44,80	A	V	LIVRETA	0,529	V	LIVRETA	0,550	EUR	267,89	869,72	
FAMILLE ET PROVENCE (SAHLM)	2018	X	180/1341281/Emprunt CDC n° 1341281	Caisse Dépôts et Consignations	270 572,76	247 352,80	21,48	A	V	LIVRETA	0,000	V	LIVRETA	1,550	EUR	4 013,53	11 585,05	
FOYERS DELTA-SUD	2020	X	215/5364945/Emprunt CDC n° 5364945	Caisse Dépôts et Consignations	233 057,58	50 557,58	19,88	A	V	LIVRETA	0,000	V	LIVRETA	0,000	EUR	0,00	0,00	
LA CHRYSALIDE	2013	P	109/7724257/FOYER HERBERGEMENT LES ACACIAS	CAISSE D'EPARGNE	850 000,00	732 203,58	25,78	T	V	LIVRETA	3,499	V	LIVRETA	2,340	EUR	17 580,59	30 476,97	
LOGIREM	1994	X	4/0427100/FONT DU ROY 619	Caisse Dépôts et Consignations	5 351 540,42	2 166 856,40	6,16	A	V	LIVRETA	3,902	V	LIVRETA	2,050	EUR	48 835,28	215 352,57	
LOGIREM	1999	X	8/0888856/COTEAUX de VELINE	Caisse Dépôts et Consignations	49 523,13	0,00	0,00	A	V	LIVRETA	5,527	V	LIVRETA	2,050	EUR	69,07	3 369,03	
LOGIREM	1999	X	9/0888819/COTEAUX de VELINE	Caisse Dépôts et Consignations	707 794,53	44 907,92	0,67	A	V	LIVRETA	3,788	V	LIVRETA	2,050	EUR	1 836,26	44 665,89	
LOGIREM	2005	X	46/1042663/COTEAUX DE VELINE - LES PALLULOS	Caisse Dépôts et Consignations	1 126 070,00	0,00	0,00	A	V	LIVRETA	2,750	V	LIVRETA	1,450	EUR	1 290,56	89 003,92	

Désignation du bénéficiaire	Année de mobilisation et profil d'amortissement de l'emprunt (1)		Objet de l'emprunt garanti	Organisme prêteur ou chef de file	Montant initial	Capital restant dû au 31/12/N	Durée résiduelle	Périodicité des remboursements (2)	Taux initial			Taux moyen constaté sur l'année (6)			Catégorie d'emprunt (7)	Indices ou devises pouvant modifier l'emprunt	Annuité garantie au cours de l'exercice	
	Année	Profil							Taux (3)	Index (4)	Taux actualisé (5)	Taux (3)	Index (4)	Niveau de taux			En intérêts (8)	En capital
LOGIREM	2006	X	47/2.564.569K/Acquisition en VEFA "Campagne Casson"	Crédit Foncier de France	255 450,00	177 124,00	16,99	A	V	LIVRET A		V	LIVRET A	3,550	EUR	6 554,21	7 501,60	
LOGIREM	2007	X	48/1087500/Réhabilitation Résidence Le Stendahl	Caisse Dépôts et Consignations	370 000,00	56 119,11	1,42	A	V	LIVRET A		V	LIVRET A	1,200	EUR	1 004,17	27 561,45	
LOGIREM	2007	X	51/1093265/ROSEAUX DE CEZANNE - FONCIER	Caisse Dépôts et Consignations	285 401,00	235 492,81	38,14	A	V	LIVRET A		V	LIVRET A	0,550	EUR	1 324,91	5 400,63	
LOGIREM	2006	X	52/1093103/ROSEAUX DE CEZANNE - FONCIER 2	Caisse Dépôts et Consignations	1 178 629,99	1 013 258,32	38,14	A	V	LIVRET A		V	LIVRET A	1,550	EUR	15 997,18	18 817,82	
LOGIREM	2007	X	53/1093266/ROSEAUX DE CEZANNE - CONSTRUCTION 20 LOGEMENTS SOC	Caisse Dépôts et Consignations	1 876 859,50	1 441 649,20	28,15	A	V	LIVRET A		V	LIVRET A	0,550	EUR	8 180,63	45 737,59	
LOGIREM	2006	X	54/1087663/ROSEAUX DE CEZANNE - CONSTRUCTION 77 LOGEMENTS SOC	Caisse Dépôts et Consignations	7 694 919,43	6 175 198,00	28,15	A	V	LIVRET A		V	LIVRET A	1,550	EUR	98 314,50	167 673,28	
LOGIREM	2009	X	58/1127547/Les Jardins de l'Etoile	Caisse Dépôts et Consignations	234 124,88	205 915,03	10,58	A	V	LIVRET A		V	LIVRET A	1,880	EUR	3 935,76	3 434,10	
LOGIREM	2009	X	59/1127550/Les Jardins de l'Etoile	Caisse Dépôts et Consignations	542 824,74	449 985,26	3,37	A	V	LIVRET A		V	LIVRET A	1,350	EUR	6 238,19	12 102,85	
LOGIREM	2010	X	66/1175223/Réhabilitation 169 Logements - Les Aires	Caisse Dépôts et Consignations	440 106,28	316 270,34	13,08	A	V	LIVRET A		V	LIVRET A	1,350	EUR	4 524,91	18 908,13	
LOGIREM	2004	X	93/1061158/le MONTFORT 34 logements	Caisse Dépôts et Consignations	1 826 078,42	686 239,71	5,58	A	V	LIVRET A		V	LIVRET A	2,050	EUR	16 063,14	97 327,91	
LOGIREM	2004	X	94/1061159/Le MONTFORT 34 logements	Caisse Dépôts et Consignations	1 433 622,50	538 754,90	5,66	A	V	LIVRET A		V	LIVRET A	2,050	EUR	12 610,89	76 410,45	
LOGIREM	2011	X	96/1233904/LES JARDINS DE L'ETOILE REAMENAGE	Caisse Dépôts et Consignations	371 270,65	148 561,82	4,41	A	V	LIVRET A		V	LIVRET A	1,950	EUR	3 470,47	29 391,05	
LOGIREM	2011	X	97/1233909/LES JARDINS DE L'ETOILE REAMENAGE	Caisse Dépôts et Consignations	22 309,31	9 897,41	5,16	A	V	LIVRET A		V	LIVRET A	1,950	EUR	224,78	1 629,60	
LOGIREM	2011	X	108/1237547/VELINE	Caisse Dépôts et Consignations	420 492,18	183 493,56	5,66	A	V	LIVRET A		V	LIVRET A	1,950	EUR	4 167,26	30 212,11	

Désignation du bénéficiaire	Année de mobilisation et profil d'amortissement de l'emprunt (1)		Objet de l'emprunt garanti	Organisme prêteur ou chef de file	Montant initial	Capital restant dû au 31/12/N	Durée résiduelle	Périodicité des remboursements (2)	Taux initial			Taux moyen constaté sur l'année (6)			Catégorie d'emprunt (7)	Indices ou devises pouvant modifier l'emprunt	Annuité garantie au cours de l'exercice	
	Année	Profil							Taux (3)	Index (4)	Taux actuariel (5)	Taux (3)	Index (4)	Niveau de taux			En intérêts (8)	En capital
LOGIREM	2016	X	146/5073543/RESIDENCE LE STENDHAL 36 LOGEMENTS	Caisse Dépôts et Consignations	773 481,00	655 506,48	18,90	A	V	LIVRET A	1,355	V	LIVRET A	1,350	EUR	9 255,55	30 089,50	
LOGIREM	2019	X	155/5158908/47 LGT BOMPERTUIS N° : 5158908	Caisse Dépôts et Consignations	346 350,73	340 440,54	38,22	A	V	LIVRET A	1,860	V	LIVRET A	1,860	EUR	6 442,12	5 910,19	
LOGIREM	2019	X	156/5158909/47 LGT BOMPERTUIS n° : 5158909	Caisse Dépôts et Consignations	180 155,75	177 999,06	58,21	A	V	LIVRET A	1,070	V	LIVRET A	1,070	EUR	1 927,67	2 156,69	
LOGIREM	2019	X	157/5158910/47 LGT BOMPERTUIS n° 5158910	Caisse Dépôts et Consignations	1 043 314,76	1 023 472,03	38,22	A	V	LIVRET A	1,350	V	LIVRET A	1,350	EUR	14 084,75	19 842,73	
LOGIREM	2019	X	158/5158911/47 LGT BOMPERTUIS n° 5158911	Caisse Dépôts et Consignations	879 581,10	869 051,42	58,21	A	V	LIVRET A	1,070	V	LIVRET A	1,070	EUR	9 411,52	10 529,68	
LOGIREM	2019	X	159/5158912/47 LGT BOMPERTUIS n° : 5158912	Caisse Dépôts et Consignations	694 798,34	679 221,54	38,22	A	V	LIVRET A	0,551	V	LIVRET A	0,550	EUR	3 821,39	15 576,80	
LOGIREM	2019	X	160/5158913/47 LGT BOMPERTUIS n° : 5158913	Caisse Dépôts et Consignations	761 923,07	752 801,90	58,21	A	V	LIVRET A	1,070	V	LIVRET A	1,070	EUR	8 152,58	9 121,17	
LOGIREM	2017	X	161/5178801/28 lgt residence Harlequin n° : 5178801	Caisse Dépôts et Consignations	622 093,00	595 358,43	46,55	A	V	LIVRET A	1,352	V	LIVRET A	1,350	EUR	8 159,26	9 031,29	
LOGIREM	2017	X	162/5178802/28 lgt residence Harlequin n° : 5178802	Caisse Dépôts et Consignations	1 057 005,00	995 877,83	36,56	A	V	LIVRET A	1,353	V	LIVRET A	1,350	EUR	13 723,12	20 649,56	
LOGIREM	2017	X	163/5178803/28 lgt residence Harlequin n° : 5178803	Caisse Dépôts et Consignations	292 413,00	277 038,05	46,55	A	V	LIVRET A	0,551	V	LIVRET A	0,550	EUR	1 552,05	5 153,12	
LOGIREM	2017	X	164/5178804/28 lgt residence Harlequin n° : 5178804	Caisse Dépôts et Consignations	496 842,00	463 241,54	36,56	A	V	LIVRET A	0,552	V	LIVRET A	0,550	EUR	2 609,77	11 261,64	
LOGIREM	2018	X	174/1338314/Emprunt CDC n° 1338314	Caisse Dépôts et Consignations	2 597 614,93	2 358 532,83	19,49	A	V	LIVRET A	0,000	V	LIVRET A	2,050	EUR	50 796,18	119 329,52	
LOGIREM	2018	X	175/1338319/Emprunt CDC n° 1338319	Caisse Dépôts et Consignations	6 744,67	5 599,90	9,49	A	V	LIVRET A	0,000	V	LIVRET A	2,050	EUR	126,43	573,59	

Désignation du bénéficiaire	Année de mobilisation et profil d'amortissement de l'emprunt (1)		Objet de l'emprunt garanti	Organisme prêteur ou chef de file	Montant initial	Capital restant dû au 31/12/N	Durée résiduelle	Périodicité des remboursements (2)	Taux initial			Taux moyen constaté sur l'année (6)			Catégorie d'emprunt (7)	Indices ou devises pouvant modifier l'emprunt	Annuité garantie au cours de l'exercice	
	Année	Profil							Taux (3)	Index (4)	Taux actu-riel (5)	Taux (3)	Index (4)	Niveau de taux			En intérêts (8)	En capital
LOGIREM	2018	X	176/1338322/Emprunt CDC n° 1338322	Caisse Dépôts et Consignations	176 735,73	149 358,59	9,49	A	V	LIVRET A	0,000	LIVRET A	1,450	A-1	EUR	2 365,61	13 787,10	
LOGIREM	2018	X	177/1338323/Emprunt CDC n° 1338323	Caisse Dépôts et Consignations	978 030,38	830 470,59	17,49	A	V	LIVRET A	0,000	LIVRET A	2,050	A-1	EUR	18 030,26	49 054,53	
LOGIREM	2018	X	178/1338324/Emprunt CDC n° 1338324	Caisse Dépôts et Consignations	767 834,69	651 988,07	17,49	A	V	LIVRET A	0,000	LIVRET A	2,050	A-1	EUR	14 155,25	38 511,85	
LOGIREM	2018	X	179/1338326/Emprunt CDC n° 1338326	Caisse Dépôts et Consignations	353 835,38	331 790,19	24,48	A	V	LIVRET A	0,000	LIVRET A	1,350	A-1	EUR	4 628,97	11 096,50	
LOGIREM	2019	X	186/1352390/Emprunt CDC n° 1352390	Caisse Dépôts et Consignations	209 349,13	205 814,96	39,81	A	V	LIVRET A	0,000	LIVRET A	1,750	A-1	EUR	2 744,26	3 534,17	
LOGIREM	2019	X	208/1360541/Emprunt CDC n° 1360541	Caisse Dépôts et Consignations	6 342 871,28	6 211 297,21	33,81	T	V	LIVRET A	0,000	LIVRET A	0,323	A-1	EUR	85 565,02	131 574,07	
LOGIREM	2019	X	209/1360543/Emprunt CDC n° 1360543	Caisse Dépôts et Consignations	466 029,52	455 152,13	31,81	T	V	LIVRET A	0,000	LIVRET A	0,274	A-1	EUR	5 363,44	10 877,39	
NEOLIA	2017	X	165/5117982/28 LOG LE PESQUIER n° : 5117982	Caisse Dépôts et Consignations	159 542,00	155 330,80	5,16	A	V	LIVRET A	1,191	LIVRET A	1,190	-	EUR	1 865,53	1 436,71	
NEOLIA	2017	X	166/5117983/28 LOG LE PESQUIER n° : 5117983	Caisse Dépôts et Consignations	330 857,00	310 887,46	32,14	A	V	LIVRET A	0,551	LIVRET A	0,550	-	EUR	1 746,92	6 735,11	
NEOLIA	2017	X	167/5145989/26 LGT FT DE GARACH : 5145989	Caisse Dépôts et Consignations	414 625,00	389 599,51	11,00	A	V	LIVRET A	0,529	LIVRET A	0,550	-	EUR	2 189,22	8 440,33	
NEOLIA	2017	X	168/5145990/26 LGT FT DE GARACH: 5145990	Caisse Dépôts et Consignations	223 260,00	217 310,91	26,98	A	V	LIVRET A	1,137	LIVRET A	1,170	-	EUR	2 566,28	2 028,87	
NEOLIA	2017	X	169/5146308/23 LGT FT DE GARACH n° : 5146308	Caisse Dépôts et Consignations	406 191,00	381 674,55	11,16	A	V	LIVRET A	0,533	LIVRET A	0,550	-	EUR	2 144,69	8 268,64	
NEOLIA	2017	X	170/5146309/23 LGT FT DE GARACH : n° : 5146309	Caisse Dépôts et Consignations	218 719,00	212 863,39	27,15	A	V	LIVRET A	1,133	LIVRET A	1,160	-	EUR	2 492,38	1 996,63	

Désignation du bénéficiaire	Année de mobilisation et profil d'amortissement de l'emprunt (1)		Objet de l'emprunt garanti	Organisme prêteur ou chef de file	Montant initial	Capital restant dû au 31/12/N	Durée résiduelle	Périodicité des remboursements (2)	Taux initial			Taux moyen constatés sur l'année (6)			Catégorie d'emprunt (7)	Indices ou devises pouvant modifier l'emprunt	Annuité garantie au cours de l'exercice	
	Année	Profil							Taux (3)	Index (4)	Taux actualisé (5)	Taux (3)	Index (4)	Niveau de taux			En intérêts (8)	En capital
NEOLIA	2017	X	171/5117980/LOG LE PESQUIER	Caisse Dépôts et Consignations	535 920,75	525 384,49	38,14	A	V	LIVRET A	0,000	V	LIVRET A	1,191	EUR	6 385,12	10 536,26	
NEOLIA	2018	P	172/1319850/Emprunt CDC n° 1319850	Caisse Dépôts et Consignations	690 289,62	677 412,20	38,81	T	V	LIVRET A	0,000	V	LIVRET A	0,468	EUR	13 155,27	6 576,70	
NEOLIA	2006	P	56/MIN - 245578/Résidence Etudiante Valabre	CAISSE FRANCAISE DE FINANCEMEN	2 156 942,00	1 803 731,13	26,65	A	F		4,380	F		4,380	EUR	80 522,91	34 691,44	
NEOLIA	2007	X	60/MIN253037/0267313/99 Logements étudiants Valabre	CAISSE FRANCAISE DE FINANCEMEN	736 336,00	670 967,35	38,06	A	V	LIVRET A	2,752	V	LIVRET A	3,550	EUR	24 101,11	7 937,16	
NEOLIA	2007	X	61/min 253047/267328/99 Logements Valabre	CAISSE FRANCAISE DE FINANCEMEN	1 882 089,00	1 377 367,06	18,82	T	V	LIVRET A	1,722	V	LIVRET A	3,550	EUR	49 363,32	50 222,28	
NEOLIA	2010	X	62/MIN265256/EUR/0282744/99 Logements Valabre	CAISSE FRANCAISE DE FINANCEMEN	540 000,00	456 380,01	20,07	A	V	LIVRET A	3,161	V	LIVRET A	3,360	EUR	15 696,68	10 783,17	
NEOLIA	2010	P	63/MPH266130/EUR/0283835/99 Logements Valabre	CAISSE FRANCAISE DE FINANCEMEN	395 481,00	290 011,95	18,90	T	F		3,086	F		3,050	EUR	9 057,95	11 109,85	
NEOLIA	2011	X	64/1195743/LE RIBAS - CDC PLUS	Caisse Dépôts et Consignations	94 687,00	81 971,46	14,54	A	V	LIVRET A	1,350	V	LIVRET A	1,350	EUR	1 126,72	1 489,80	
NEOLIA	2010	X	65/1195742/LE RIBAS - PLUS FONCIER	Caisse Dépôts et Consignations	831 117,00	690 964,25	30,56	A	V	LIVRET A	1,363	V	LIVRET A	1,350	EUR	9 569,08	17 856,42	
NEOLIA	2010	X	66/1195747/LE RIBAS CDC PLAI	Caisse Dépôts et Consignations	326 500,00	0,00	30,56	A	V	LIVRET A	0,985	V	LIVRET A	0,550	EUR	1 491,56	7 774,08	
NEOLIA	2010	X	67/1195749/LE RIBAS PLAI FONCIER	Caisse Dépôts et Consignations	28 166,00	24 024,85	40,56	A	V	LIVRET A	0,650	V	LIVRET A	0,550	EUR	135,00	521,13	
NEOLIA	2011	X	76/1222117/3 Logements Place Fener - PLAI	Caisse Dépôts et Consignations	110 635,00	0,00	31,56	A	V	LIVRET A	0,000	V	LIVRET A	0,550	EUR	516,30	2 602,10	

Désignation du bénéficiaire	Année de mobilisation et profil d'amortissement de l'emprunt (1)		Objet de l'emprunt garanti	Organisme prêteur ou chef de file	Montant initial	Capital restant au 31/12/N	Durée résiduelle	Périodicité des remboursements (2)	Taux initial			Taux moyen constatés sur l'année (6)			Catégorie d'emprunt (7)	Indices ou devises pouvant modifier l'emprunt	Amortissement garanti au cours de l'exercice	
	Année	Profil							Taux (3)	Index (4)	Taux actuariel (5)	Taux (3)	Index (4)	Niveau de taux			En intérêts (8)	En capital
NEOLIA	2011	X	77/11222118/3 Logements Place Ferrer - PLAI FONCIER	Caisse Dépôts et Consignations	38 269,00	33 129,86	41,56	A	V	LIVRET A	0,605	LIVRET A	0,550	-	EUR	186,06	699,51	
NEOLIA	2011	X	78/1192924/26 Logements SANTA BARBARA - PLUS	Caisse Dépôts et Consignations	2 157 748,00	1 815 335,63	30,48	A	V	LIVRET A	1,478	LIVRET A	1,350	-	EUR	25 140,36	46 913,29	
NEOLIA	2011	X	79/1192925/26 Logements SANTA BARBARA - PLUS FONCIER	Caisse Dépôts et Consignations	290 597,00	258 136,25	40,47	A	V	LIVRET A	1,457	LIVRET A	1,350	-	EUR	3 548,17	4 691,52	
NEOLIA	2011	X	80/1192926/26 Logements SANTA BARBARA - PLAI	Caisse Dépôts et Consignations	475 973,00	388 560,09	30,48	A	V	LIVRET A	0,752	LIVRET A	0,550	-	EUR	2 200,15	11 487,29	
NEOLIA	2011	X	81/1192927/26 Logements SANTA BARBARA - PLAI FONCIER	Caisse Dépôts et Consignations	53 146,00	45 875,06	40,47	A	V	LIVRET A	0,731	LIVRET A	0,550	-	EUR	257,79	995,07	
NEOLIA	2011	X	82/1193149/15 Logements SANTA BARBARA - PLUS	Caisse Dépôts et Consignations	1 384 074,00	0,00	30,48	A	V	LIVRET A	1,478	LIVRET A	1,350	-	EUR	16 126,13	30 092,23	
NEOLIA	2011	X	83/1193150/15 Logements SANTA BARBARA - PLAI FONCIER	Caisse Dépôts et Consignations	193 026,00	0,00	40,47	A	V	LIVRET A	1,490	LIVRET A	1,350	-	EUR	2 356,84	3 116,29	
NEOLIA	2011	X	110/1222115/PLACE FERRER	Caisse Dépôts et Consignations	193 427,00	163 933,11	31,56	A	V	LIVRET A	1,246	LIVRET A	1,350	-	EUR	2 268,11	4 074,75	
NEOLIA	2011	X	111/1222116/PLACE FERRER	Caisse Dépôts et Consignations	80 111,00	71 160,43	41,56	A	V	LIVRET A	1,263	LIVRET A	1,350	-	EUR	977,59	1 253,30	
NEOLIA	2015	X	133/5042254/21 LOGEMENTS CHEMIN DE LA BONDE	Caisse Dépôts et Consignations	215 340,75	191 151,21	8,33	A	V	LIVRET A	0,564	LIVRET A	0,550	-	EUR	1 078,51	4 940,44	
NEOLIA	2015	X	134/5042255/21 LOGEMENTS CHEMIN DE LA BONDE	Caisse Dépôts et Consignations	92 289,15	84 249,95	28,31	A	V	LIVRET A	0,561	LIVRET A	0,550	-	EUR	472,43	1 646,15	
NEOLIA	2016	X	136/5078842/14 LITS VILLA IZOI PLS	Caisse Dépôts et Consignations	897 690,60	858 560,94	10,05	A	V	LIVRET A	1,860	LIVRET A	1,860	-	EUR	16 219,04	13 430,67	
NEOLIA	2016	X	137/5078843/14 LITS VILLA IZOI PLS FONCIER	Caisse Dépôts et Consignations	48 880,80	47 971,20	29,03	A	V	LIVRET A	1,860	LIVRET A	1,860	-	EUR	898,12	314,79	

Désignation du bénéficiaire	Année de mobilisation et profil d'amortissement de l'emprunt (1)		Objet de l'emprunt garanti	Organisme prêteur ou chef de file	Montant initial	Capital restant dû au 31/12/N	Durée résiduelle	Périodicité des remboursements (2)	Taux initial				Taux moyen constaté sur l'année (6)			Catégorie d'emprunt (7)	Indices ou devises pouvant modifier l'emprunt	Annuité garantie au cours de l'exercice	
	Année	Profil							Taux (3)	Index (4)	Taux actualisé (5)	Taux (3)	Index (4)	Niveau de taux	En intérêts (8)			En capital	
NEOLIA	2017	X	147/5042256/21 LOGEMENTS CHEMIN DE LA BONDE	Caisse Dépôts et Consignations	290 431,80	273 635,97	18,32	A	V	LIVRET A	1,350	V	LIVRET A	1,350	EUR	3 770,68	5 673,85		
NEOLIA	2017	X	148/5042257/21 LOGEMENTS CHEMIN DE LA BONDE	Caisse Dépôts et Consignations	283 452,75	271 271,32	18,32	A	V	LIVRET A	1,350	V	LIVRET A	1,350	EUR	3 717,72	4 115,05		
NEOLIA	2016	X	149/5092236/6 LOGEMENTS RUE KRUGER	Caisse Dépôts et Consignations	10 082,70	9 682,58	28,40	A	V	LIVRET A	0,949	V	LIVRET A	0,950	EUR	92,96	102,91		
NEOLIA	2016	X	150/5092237/6 LOGEMENTS RUE KRUGER	Caisse Dépôts et Consignations	30 093,30	27 657,14	5,41	A	V	LIVRET A	0,550	V	LIVRET A	0,550	EUR	155,52	619,82		
NEOLIA	2018	P	173/1319917/Emprunt CDC n° 1319917	Caisse Dépôts et Consignations	437 528,21	408 062,00	19,32	A	V	LIVRET A	0,000	V	LIVRET A	1,820	EUR	7 698,68	14 942,25		
S.A.H.L.M. - S.F.H.E.	2000	X	35/0871865/VILLA BOMPERTUIS	Caisse Dépôts et Consignations	279 538,33	0,00	11,24	A	V	LIVRET A	2,849	V	LIVRET A	0,000	EUR	0,00	0,00		
S.A.H.L.M. - S.F.H.E.	2000	X	36/0871864/VILLA BOMPERTUIS	Caisse Dépôts et Consignations	508 319,51	234 266,34	9,24	A	V	LIVRET A	3,267	V	LIVRET A	1,950	EUR	4 956,37	19 906,53		
S.A.H.L.M. - S.F.H.E.	2000	P	37/0929718/VILLA BOMPERTUIS	Caisse Dépôts et Consignations	585 341,11	205 185,79	4,83	A	F		5,529	F		5,500	EUR	13 165,90	34 194,26		
S.A.H.L.M. - S.F.H.E.	2005	X	42/1031874/ACQUISITION FONCIERE LA BASTIDE LES OLLIVIERS	Caisse Dépôts et Consignations	186 311,24	160 526,69	8,74	A	V	LIVRET A	2,553	V	LIVRET A	1,950	EUR	3 192,26	3 178,92		
S.A.H.L.M. - S.F.H.E.	2005	X	45/1031875/CONSTRUCTION MAISON DE RETRAITE	Caisse Dépôts et Consignations	2 676 425,11	1 903 595,77	19,74	A	V	LIVRET A	2,728	V	LIVRET A	1,950	EUR	38 626,12	77 230,58		
S.A.H.L.M. - S.F.H.E.	2018	X	181/1351074/Emprunt CDC n° 1351074	Caisse Dépôts et Consignations	274 172,71	249 929,60	21,48	A	V	LIVRET A	0,000	V	LIVRET A	1,950	EUR	5 109,05	12 073,21		
S.A.H.L.M. - S.F.H.E.	2018	X	182/1351075/Emprunt CDC n° 1351075	Caisse Dépôts et Consignations	147 465,48	134 433,79	21,48	A	V	LIVRET A	0,000	V	LIVRET A	1,550	EUR	2 184,36	6 492,46		
SAMOPOR	2004	X	98/1117431/LA MAISON	Caisse Dépôts et Consignations	2 026 094,43	905 613,03	12,99	A	V	LIVRET A	3,409	V	LIVRET A	2,350	EUR	22 840,50	66 323,34		

Désignation du bénéficiaire	Année de mobilisation et profil d'amortissement de l'emprunt (1)		Objet de l'emprunt garanti	Organisme prêteur ou chef de file	Montant initial	Capital restant dû au 31/12/N	Durée résiduelle	Périodicité des remboursements (2)	Taux initial			Taux moyen constaté sur l'année (6)			Catégorie d'emprunt (7)	Indices ou devises pouvant modifier l'emprunt	Amortie garantie au cours de l'exercice	
	Année	Profil							Taux (3)	Index (4)	Taux actualisé (5)	Taux (3)	Index (4)	Niveau de taux			En intérêts (8)	En capital
SONACOTRA	2007	X	50/1088243/Emprunt Residence ABBE PIERRE	Caisse Dépôts et Consignations	416 348,35	288 034,10	21,48	A	LIVRET A	V	1,335	LIVRET A	0,750	-	EUR	2 250,26	12 000,94	
SUD HABITAT (SAHLM)	1991	X	13/0277670/GARDANNE (Les Azalées)	Caisse Dépôts et Consignations	4 067 322,42	1 498 005,63	4,83	A	LIVRET A	V	4,251	LIVRET A	1,950	-	EUR	32 323,75	159 622,55	
SUD HABITAT (SAHLM)	2000	X	14/0932665/GARDANNE 26 PLA TS	Caisse Dépôts et Consignations	653 037,56	345 624,12	15,91	A	LIVRET A	V	2,585	LIVRET A	1,450	-	EUR	5 338,75	22 565,35	
SUD HABITAT (SAHLM)	2000	X	15/0932662/GARDANNE 4 PLA TS	Caisse Dépôts et Consignations	136 843,56	0,00	15,91	A	LIVRET A	V	3,104	LIVRET A	0,000	-	EUR	0,00	0,00	
SUD HABITAT (SAHLM)	2010	P	103/1189390/63 LOGEMENTS GRESTE GALETTI	Caisse Dépôts et Consignations	219 430,56	55 148,97	2,33	A	LIVRET A	V	2,418	LIVRET A	1,950	-	EUR	1 445,64	18 986,23	
SUD HABITAT (SAHLM)	2010	X	105/1194556/GARDANNE BIVER	Caisse Dépôts et Consignations	820 246,11	353 007,52	5,83	A	LIVRET A	V	2,827	LIVRET A	1,180	-	EUR	4 856,35	58 547,97	
SUD HABITAT (SAHLM)	2010	P	115/1190116/GARDANNE BIVER	Caisse Dépôts et Consignations	519 674,41	0,00	0,16	A	LIVRET A	V	2,395	LIVRET A	1,950	-	EUR	1 323,04	57 997,29	
TOTAL GENERAL					113 181 944,91	82 211 591,81										1 259 443,54	3 281 902,12	

(1) Indiquer C pour amortissement constant, P pour amortissement progressif, F pour fin fine, X pour autres (à préciser).

(2) Indiquer la périodicité des remboursements A : annuelle ; M : mensuelle ; B : bimestrielle ; S : semestrielle ; T : trimestrielle ; X : autre.

(3) Type de taux d'intérêt : F : fixe ; V : variable simple ; C : complexe (c'est-à-dire un taux variable qui n'est pas seulement défini comme la simple addition d'un taux usuel de référence et d'une marge exprimée en point de pourcentage).

(4) Indiquer le type d'index (ex. EURIBOR 3 mois ...).

(5) Taux annuel, tous frais compris.

(6) Taux hors opération de couverture. Pour les emprunts à taux variable, indiquer le niveau moyen du taux constaté sur l'année.

(7) Catégorie d'emprunt hors opération de couverture. Exemple A-1 (cf. la classification des emprunts suivant la typologie de la circulaire IOCB1015077C du 25 juin 2010 sur les produits financiers offerts aux collectivités territoriales).

(8) Il s'agit des intérêts dus au titre du contrat initial et comptabilisés à l'article 66111 « Intérêts réglés à l'échéance » (intérêts décaissés).

IV – ANNEXES	IV
ENGAGEMENTS HORS BILAN – CALCUL DU RATIO D'ENDETTEMENT RELATIF AUX GARANTIES D'EMPRUNT	B1.2

B1.2 – CALCUL DU RATIO D'ENDETTEMENT RELATIF AUX GARANTIES D'EMPRUNT

Calcul du ratio de l'article L. 2252-1 du CGCT	Valeur en euros	
Total des annuités déjà garanties échues dans l'exercice (1)	A	4 541 345,00
Total des premières annuités entières des nouvelles garanties de l'exercice (1)	B	0,00
Annulé nette de la dette de l'exercice (2)	C	911 858,94
Provisions pour garanties d'emprunts	D	993 956,00
Total des annuités d'emprunts garantis de l'exercice	I = A + B + C - D	4 459 247,94
Recettes réelles de fonctionnement	II	34 151 214,17
Part des garanties d'emprunt accordées au titre de l'exercice en % (3)	I / II	13,06

(1) Hors opérations visées par l'article L. 2252-2 du CGCT.

(2) Cf. définition de l'article D. 1511-30 du CGCT.

(3) Les garanties d'emprunt accordées au titre d'un exercice ne doivent pas représenter plus de 50 % des recettes réelles de fonctionnement de ce même exercice.

IV – ANNEXES	IV
ENGAGEMENTS HORS BILAN – ENGAGEMENTS DONNES ET RECUS ETAT DES CONTRATS DE CREDIT-BAIL	B1.3

B1.3 – 8016 ETAT DES CONTRATS DE CREDIT-BAIL

- (1) Indiquer l'objet du bien mobilier ou immobilier.
 (2) Total = (N+1, N+2, N+3, N+4) + restant cumul.

IV – ANNEXES	IV
ENGAGEMENTS HORS BILAN – ENGAGEMENTS DONNES ET RECUS ETAT DES CONTRATS DE PARTENARIAT PUBLIC-PRIVE	B1.4

B1.4 – ETAT DES CONTRATS DE PARTENARIAT PUBLIC-PRIVE

- (1) Somme des rémunérations relatives à l'investissement restant à verser au cocontractant pour la durée restante du contrat de PPP au 31/12/N.
- (2) Montant inscrit à la colonne précédente déduction faite de la somme des participations reçues d'autres collectivités publiques au titre de la part investissement.

IV – ANNEXES	IV
ENGAGEMENTS HORS BILAN – ENGAGEMENTS DONNES ET RECUS ETAT DES AUTRES ENGAGEMENTS DONNES	B1.5

B1.5 – ETAT DES AUTRES ENGAGEMENTS DONNES

Année d'origine	Nature de l'engagement	Organisme bénéficiaire	Durée en années	Périodicité	Dettes en capital à l'origine	Dettes en capital 31/12/N	Annuité versée au cours de l'exercice
	8017 Subventions à verser en annuités				0,00	0,00	0,00
	8018 Autres engagements donnés				0,00	0,00	0,00
	Au profit d'organismes publics				0,00	0,00	0,00
	Au profit d'organismes privés (1)				0,00	0,00	0,00
	TOTAL				0,00	0,00	0,00

(1) Concernant les garanties accordées à l'Agence France Locale (Article L.1611-3-2 du CGCT) :

- l'« Organisme bénéficiaire » de la garantie est toute personne titulaire d'un « titre éligible » émis ou créé par l'Agence France Locale ;
- la rubrique « Périodicité » n'est pas remplie car la garantie n'a pas de périodicité. La garantie est d'une durée totale indiquée à la colonne qui précède ;
- la colonne « Dette en capital à l'origine » correspond au montant total de la garantie accordée aux titulaires d'un titre éligible ;
- la colonne « Dette en capital 31/12/N » correspond au montant résiduel de la garantie au 31/12/N ;
- la colonne « Annuité versée au cours de l'exercice » n'est pas remplie car l'octroi de la garantie n'implique pas que des versements annuels aient lieu. Des versements ne seront effectués qu'en cas d'appel de la garantie.

IV – ANNEXES	IV
ENGAGEMENTS HORS BILAN – ENGAGEMENTS DONNES ET RECUS ETAT DES ENGAGEMENTS RECUS	B1.6

B1.6 – ETAT DES ENGAGEMENTS RECUS

Année d'origine	Nature de l'engagement	Organisme émetteur	Durée en années	Périodicité	Créance en capital à l'origine	Créance en capital 31/12/N	Annulé reçue au cours de l'exercice
	8026 Redevance de crédit-ball restant à recevoir (crédit-ball Immobilier)				0,00	0,00	0,00
	8027 Subventions à recevoir par annuités (annulés restant à recevoir)				0,00	0,00	0,00
	8028 Autres engagements reçus				0,00	0,00	0,00
	A l'exception de ceux reçus des entreprises				0,00	0,00	0,00
	Engagements reçus des entreprises				0,00	0,00	0,00
	TOTAL				0,00	0,00	0,00

IV – ANNEXES	IV
ENGAGEMENTS HORS BILAN – ENGAGEMENTS DONNES ET RECUS LISTE DES CONCOURS ATTRIBUES A DES TIERS	B1.7

B1.7 – LISTE DES CONCOURS ATTRIBUES A DES TIERS EN NATURE OU EN SUBVENTIONS
(Article L. 2313-1 du CGCT)

Nom des bénéficiaires	Montant du fonds de concours ou de la subvention (numéraire)	Prestations en nature
Personnes de droit privé		
<u>Associations</u>		
A PHONES	800,00	SUBVENTION DE FONCTIONNEMENT
AAPUK ANTENNE GARDANNE	700,00	SUBVENTION DE FONCTIONNEMENT
ADEAR 13	500,00	SUBVENTION DE FONCTIONNEMENT
AFRICA-TIEKALA	300,00	SUBVENTION DE FONCTIONNEMENT
AMDPG ASSISTANCTES MATERNELLES	500,00	SUBVENTION DE FONCTIONNEMENT
AMICALE LOCATAIRES LOGIS	350,00	SUBVENTION DE FONCTIONNEMENT
ANONYMAL	2 000,00	SUBVENTION CONTRAT VILLE 2020
ARTS MOUVEMENTS INITIATIVES	250,00	SUBVENTION DE FONCTIONNEMENT
ASS DREAM LIFE AND DANCE	500,00	SUBVENTION DE FONCTIONNEMENT
ASS DREAM LIFE AND DANCE	40,00	CARTE ECO ASSO 2019-2020
ASS GARDANNE VELO	2 100,00	SUBVENTION DE FONCTIONNEMENT
ASS GARDANNE VELO	40,00	CARTE ECO ASSO 2019-2020
ASS HORIZON CULTURE	200,00	SUBVENTION DE FONCTIONNEMENT
ASS LES VERTS TERRILS	2 100,00	SUBVENTION DE FONCTIONNEMENT
ASS PHILATELIQUE DE GARDANNE	250,00	SUBVENTION DE FONCTIONNEMENT
ASS TERRE DE CHANSONS	150,00	SUBVENTION DE FONCTIONNEMENT
ASS UFC QUE CHOISIR	2 200,00	SUBVENTION DE FONCTIONNEMENT
ASS VELO CLUB BIVEROIS	400,00	SUBVENTION DE FONCTIONNEMENT
ASS. CLES GARDANNE	40 000,00	SUBVENTION DE FONCTIONNEMENT
ASS. EDUC POP 'ST VALENTIN'	400,00	SUBVENTION DE FONCTIONNEMENT
ASSO BOXING CLUB GARDANNAIS 13	120,00	CARTE ECO ASSO 2019-2020
ASSO DEPORTES INTERNES RESIST	800,00	SUBVENTION DE FONCTIONNEMENT
ASSO GARDANNE GYMNASTIQUE	1 200,00	SUBVENTION DE FONCTIONNEMENT
ASSO GARDANNE GYMNASTIQUE	80,00	CARTE ECO ASSO 2019-2020
ASSO GARDANNE GYMNASTIQUE	1 500,00	SUBVENTION ESCEPTIONNELLE
ASSO L.S.R-MP	1 000,00	SUBVENTION DE FONCTIONNEMENT
ASSOC A PETIT PAS	600,00	SUBVENTION DE FONCTIONNEMENT
ASSOC FAMILLES TRAUMATISES CRANI	700,00	SUBVENTION DE FONCTIONNEMENT
ASSOC GVRANDO GARDANNE	1 500,00	SUBVENTION DE FONCTIONNEMENT
ASSOC LL GARDANNE BASKET	3 500,00	SUBVENTION DE FONCTIONNEMENT
ASSOC. ACCOMPAGNEMENT ACTION	18 000,00	SUBVENTION DE FONCTIONNEMENT
ASSOC. ACCOMPAGNEMENT ACTION	2 000,00	SUBVENTION CONTRAT VILLE 2020
ASSOC. ACCOMPAGNEMENT ACTION INITIATIVE	2 000,00	SUBVENTION CONTRAT VILLE 2020
ASSOC. ASSOUCIACIOUN CULTURALO	500,00	SUBVENTION DE FONCTIONNEMENT
ASSOC. GARDANNE HANDBALL	18 000,00	SUBVENTION DE FONCTIONNEMENT
ASSOC. GARDANNE HANDBALL	80,00	CARTE ECO ASSO 2019-2020
ASSOCIATION DES HABITANTS DES	450,00	SUBVENTION DE FONCTIONNEMENT
ASSOCIATION LA BOULE VERTE	2 500,00	SUBVENTION DE FONCTIONNEMENT
ASSOCIATION MELY DANCE	500,00	SUBVENTION DE FONCTIONNEMENT
ATELIERS DE GAIA	10 000,00	SUBVENTION DE FONCTIONNEMENT
ATHLETIC JUDO AVENIR-	1 500,00	SUBVENTION DE FONCTIONNEMENT
ATOUT CHOEURS GARDANNE	800,00	SUBVENTION DE FONCTIONNEMENT
AUX BEBES D'AMOUR	300,00	SUBVENTION DE FONCTIONNEMENT
BREV'ART ET LA CIE -	2 000,00	SUBVENTION CONTRAT VILLE 2020
CCFD COMITE CATHOLIQUE FAIM	700,00	SUBVENTION DE FONCTIONNEMENT
CIQ GARDANNE OUEST	300,00	SUBVENTION DE FONCTIONNEMENT
CLUB DE LA CHANSON	200,00	SUBVENTION DE FONCTIONNEMENT
CLUB DE NATATION	5 000,00	SUBVENTION DE FONCTIONNEMENT
CLUB DES CHIFFRES ET DES LETTRES	150,00	SUBVENTION DE FONCTIONNEMENT
CLUB NATATION GARDANNE	40,00	CARTE ECO ASSO 2019-2020
CLUB SCRABBLE GARDANNE	100,00	SUBVENTION DE FONCTIONNEMENT
COLLECTIF ROMS GARDANNE	500,00	SUBVENTION DE FONCTIONNEMENT
COMITE D'INTERET DE QUARTIER	150,00	SUBVENTION DE FONCTIONNEMENT
COMITE DES FETES DE L ASG	4 500,00	SUBVENTION DE FONCTIONNEMENT
COMMUNIQUER	300,00	SUBVENTION DE FONCTIONNEMENT
COMPTE SOLIDARITE UNION LOCALE	1 000,00	SUBVENTION DE FONCTIONNEMENT
CONTACTS	17 000,00	SUBVENTION DE FONCTIONNEMENT
CONTACTS	1 500,00	SUBVENTION CONTRAT VILLE 2020
CROIX ROUGE FRANCAISE	500,00	SUBVENTION DE FONCTIONNEMENT
DANSE PASSION	80,00	CARTE ECO ASSO 2019-2020
DJOLE	400,00	SUBVENTION DE FONCTIONNEMENT
DONNEURS DE SANG BENEVOLES	1 000,00	SUBVENTION DE FONCTIONNEMENT
ECOLE DE GARDIENS DE BUT BIVER	400,00	SUBVENTION DE FONCTIONNEMENT
ELA	150,00	SUBVENTION ESCEPTIONNELLE

Nom des bénéficiaires	Montant du fonds de concours ou de la subvention (numéraire)	Prestations en nature
ELLIPSE DANSE	500,00	SUBVENTION DE FONCTIONNEMENT
ENERGIE SOLIDAIRE 13	2 400,00	SUBVENTION DE FONCTIONNEMENT
ESPOIR 13 ADOT	400,00	SUBVENTION DE FONCTIONNEMENT
ETINCELLE 2000 ASS PERS HAND	3 500,00	SUBVENTION DE FONCTIONNEMENT
EVOLIO PAE	20 000,00	SUBVENTION DE FONCTIONNEMENT
FNACA	800,00	SUBVENTION DE FONCTIONNEMENT
GAMING GENERATION	800,00	SUBVENTION DE FONCTIONNEMENT
GARDANNE ACTION CINEMA -	160 000,00	SUBVENTION DE FONCTIONNEMENT
GARDANNE AUTREFOIS	1 000,00	SUBVENTION DE FONCTIONNEMENT
GARDANNE BIVER FOOTBALL CLUB	41 000,00	SUBVENTION DE FONCTIONNEMENT
GARDANNE BIVER FOOTBALL CLUB	80,00	CARTE ECO ASSO 2019-2020
GARDANNE CAR	500,00	SUBVENTION DE FONCTIONNEMENT
GARDANNE MAINS TENDUES	1 000,00	SUBVENTION DE FONCTIONNEMENT
GARDANNE MUSIC LES FANETTES	700,00	SUBVENTION DE FONCTIONNEMENT
GARDANNE PECHE	1 400,00	SUBVENTION DE FONCTIONNEMENT
GARDANNE RUGBY CLUB	16 000,00	SUBVENTION DE FONCTIONNEMENT
GMT CLUB VOILE ET	1 000,00	SUBVENTION DE FONCTIONNEMENT
GPE ASS DEP DEV ACT PREV 13 ACTIONS	5 000,00	SUBVENTION CONTRAT VILLE 2020
GPE ASS DEP DEV ACT PREV 13 URBAN	3 000,00	SUBVENTION CONTRAT VILLE 2020
INSPIRATION YOGA ASS	300,00	SUBVENTION DE FONCTIONNEMENT
JUDO CLUB GARDANNE	1 500,00	SUBVENTION DE FONCTIONNEMENT
L'APARTÉ	2 500,00	SUBVENTION DE FONCTIONNEMENT
L'APARTÉ	2 000,00	SUBVENTION EXCEPTIONNELLE
LA BOULE GARDANNAISE	1 700,00	SUBVENTION DE FONCTIONNEMENT
LA SOURCE SAINTE VICTOIRE	1 000,00	SUBVENTION DE FONCTIONNEMENT
LA SOURCE SAINTE VICTOIRE	3 000,00	SUBVENTION CONTRAT VILLE 2020
LE PERISCOPE	300,00	SUBVENTION DE FONCTIONNEMENT
LES CERBERES DE GARDANNE	500,00	SUBVENTION DE FONCTIONNEMENT
LES CROIX DU MOULIN	300,00	SUBVENTION DE FONCTIONNEMENT
LES JARDINS PARTAGES DE GARDANNE	200,00	SUBVENTION DE FONCTIONNEMENT
LES LAMES DE GARDANNE	500,00	SUBVENTION DE FONCTIONNEMENT
LES NEZ EN PLUS	800,00	SUBVENTION DE FONCTIONNEMENT
LES PITCHOUNS DE FONTVENELLE	100,00	SUBVENTION DE FONCTIONNEMENT
LUTHIER DES VOIX	400,00	SUBVENTION DE FONCTIONNEMENT
MUSIQUES D ENSEMBLE GARDANNE ASS	2 500,00	SUBVENTION DE FONCTIONNEMENT
OFFICE DU TOURISME-	80 000,00	SUBVENTION DE FONCTIONNEMENT
OLYMPIC GYM GARDANNE OGG	11 000,00	SUBVENTION DE FONCTIONNEMENT
PUZZLE LUDOTHEQUE RENCONTRES	1 500,00	SUBVENTION DE FONCTIONNEMENT
PUZZLE LUDOTHEQUE RENCONTRES	1 000,00	SUBVENTION CONTRAT VILLE 2020
ROULTATERRE ATELIER DE POITERIE	800,00	SUBVENTION DE FONCTIONNEMENT
SANTE SOBRIETE	500,00	SUBVENTION DE FONCTIONNEMENT
SECOURS CATHOLIQUE	11 000,00	SUBVENTION DE FONCTIONNEMENT
SECOURS POPULAIRE FRANCAIS	11 000,00	SUBVENTION DE FONCTIONNEMENT
SELF DEFENSE GARDANNE	500,00	SUBVENTION DE FONCTIONNEMENT
SOCIETE ARCHEOLOGIQUE	600,00	SUBVENTION DE FONCTIONNEMENT
SOI-DISANT	300,00	SUBVENTION DE FONCTIONNEMENT
ST CHASSE ST HUBERT	4 400,00	SUBVENTION DE FONCTIONNEMENT
STE ENT EMPLOYES COMMUNAUX	155 600,00	SUBVENTION DE FONCTIONNEMENT
TAEKWONDO CLUB GARDANNAIS	800,00	SUBVENTION DE FONCTIONNEMENT
TENNIS CLUB GARDANNAIS	3 000,00	SUBVENTION DE FONCTIONNEMENT
TENNIS CLUB LA PALUN	150,00	SUBVENTION DE FONCTIONNEMENT
UL CGT COMITE CHOMEURS	900,00	SUBVENTION DE FONCTIONNEMENT
UN TRAIN ENTRE GARDANNE	200,00	SUBVENTION DE FONCTIONNEMENT
UNION COMMERCIALE DE GARDANNE	2 500,00	SUBVENTION DE FONCTIONNEMENT
UNION DES FEMMES ET DES FAMILLES	1 500,00	SUBVENTION DE FONCTIONNEMENT
UNION LOCALE CGT	15 300,00	SUBVENTION DE FONCTIONNEMENT
UNION LOCALE FO DE GARDANNE	4 500,00	SUBVENTION DE FONCTIONNEMENT
UNION LOCALE SYNDICATS MINEURS	2 723,00	SUBVENTION DE FONCTIONNEMENT
UNION NATIONALE DES COMBATTANTS	2 000,00	SUBVENTION DE FONCTIONNEMENT
<u>Entreprises</u>		
<u>Personnes physiques</u>		
<u>Autres</u>		
Personnes de droit public		
<u>Etat</u>		
<u>Régions</u>		
<u>Départements</u>		
<u>Communes</u>		
<u>Etablissements publics (EPCI, EPA, EPIC...)</u>		
CCAS DE GARDANNE	840 000,00	SUBVENTION DE FONCTIONNEMENT
<u>Autres</u>		

Nom des bénéficiaires	Montant du fonds de concours ou de la subvention (numéraire)	Prestations en nature
TOTAL GENERAL	1 585 633,00	

IV – ANNEXES	IV
ENGAGEMENTS HORS BILAN ETAT DES RECETTES GREVEES D'UNE AFFECTATION SPECIALE	B3

TOTAL Reste à employer au 01/01/N :		0,00
TOTAL Recettes	0,00	Total Dépenses
		0,00
TOTAL Reste à employer au 31/12/N :		0,00

IV – ANNEXES

IV

C1.1

AUTRES ELEMENTS D'INFORMATIONS – ETAT DU PERSONNEL AU 31/12/N

C1.1 – ETAT DU PERSONNEL AU 31/12/N

GRADES OU EMPLOIS (1)	CATEGORIES (2)	EMPLOIS BUDGETAIRES (3)				EFFECTIFS POURVUS SUR EMPLOIS BUDGETAIRES EN ETPT (4)		
		EMPLOIS PERMANENTS A TEMPS COMPLET	EMPLOIS PERMANENTS A TEMPS NON COMPLET	TOTAL	AGENTS TITULAIRES	AGENTS NON TITULAIRES	TOTAL	
EMPLOIS FONCTIONNELS (a)		4,00	0,00	4,00	3,00	0,00	3,00	
Directeur général des services	A	1,00	0,00	1,00	1,00	0,00	1,00	
Directeur général adjoint des services	A	2,00	0,00	2,00	2,00	0,00	2,00	
Directeur général des services techniques	A	1,00	0,00	1,00	0,00	0,00	0,00	
Emplois créés au titre de l'article 6-1 de la loi n° 84-53		0,00	0,00	0,00	0,00	0,00	0,00	
FILIERE ADMINISTRATIVE (b)		121,00	0,00	121,00	87,00	3,00	90,00	
- Collaborateur de Cabinet	B	0,00	0,00	0,00	0,00	1,00	1,00	
- Directrice de la communication	A	0,00	0,00	0,00	0,00	1,00	1,00	
- Responsable Citoyen Solidaire	B	0,00	0,00	0,00	0,00	1,00	1,00	
Adjoint adm principal de 1ère classe	C	27,00	0,00	27,00	23,00	0,00	23,00	
Adjoint adm principal de 2ème classe	C	26,00	0,00	26,00	26,00	0,00	26,00	
Adjoint administratif	C	21,00	0,00	21,00	11,00	0,00	11,00	
Attaché	A	13,00	0,00	13,00	7,00	0,00	7,00	
Attaché Hors classe	A	1,00	0,00	1,00	1,00	0,00	1,00	
Attaché Principal	A	5,00	0,00	5,00	3,00	0,00	3,00	
Directeur territorial	A	0,00	0,00	0,00	0,00	0,00	0,00	
Rédacteur	B	10,00	0,00	10,00	6,00	0,00	6,00	
Rédacteur Principal de 1ère classe	B	11,00	0,00	11,00	4,00	0,00	4,00	
Rédacteur Principal de 2ème classe	B	7,00	0,00	7,00	6,00	0,00	6,00	
FILIERE TECHNIQUE (c)		223,00	71,00	294,00	234,00	3,00	237,00	
- Adjoint technique	C	0,00	71,00	71,00	70,00	0,00	70,00	
- Adjoint technique Principal 1ère classe	C	56,00	0,00	56,00	45,00	0,00	45,00	
- Adjoint technique Principal 2ème classe	C	55,00	0,00	55,00	32,00	0,00	32,00	
- Agent de Maîtrise	C	43,00	0,00	43,00	39,00	0,00	39,00	
- Agent de Maîtrise Principal	C	34,00	0,00	34,00	28,00	0,00	28,00	
- Ingénieur	A	4,00	0,00	4,00	4,00	0,00	4,00	
- Ingénieur Principal	A	5,00	0,00	5,00	2,00	0,00	2,00	
- Responsable Applicatif Métier (informatique)	A	0,00	0,00	0,00	0,00	1,00	1,00	
- Responsable Informatique	A	0,00	0,00	0,00	0,00	1,00	1,00	
- Technicien	B	7,00	0,00	7,00	6,00	0,00	6,00	
- Technicien Hygiène et Nettoyement bâtiment	B	0,00	0,00	0,00	0,00	1,00	1,00	
- Technicien Principal de 1ère classe	B	10,00	0,00	10,00	3,00	0,00	3,00	
- Technicien Principal de 2ème classe	B	9,00	0,00	9,00	5,00	0,00	5,00	
FILIERE SOCIALE (d)		30,00	0,00	30,00	20,00	5,00	25,00	
- ATSEM Principal de 1ère classe	C	14,00	0,00	14,00	11,00	0,00	11,00	
- ATSEM Principal de 2me classe	C	5,00	0,00	5,00	2,00	0,00	2,00	
- Adjoint au responsable restauration	B	0,00	0,00	0,00	0,00	1,00	1,00	

GRADES OU EMPLOIS (1)	CATEGORIES (2)	EMPLOIS BUDGETAIRES (3)				EFFECTIFS POURVUS SUR EMPLOIS BUDGETAIRES EN LEPT (4)		
		EMPLOIS PERMANENTS À TEMPS COMPLET	EMPLOIS PERMANENTS À TEMPS NON COMPLET	TOTAL	AGENTS TITULAIRES	AGENTS NON TITULAIRES	TOTAL	
- Adjoint d'animation - Assistante maternelle - Educateur de Jeunes Enfants de 2ème classe - Educateur de jeunes Enfants de 1ère classe	C C A A	0,00 0,00 5,00 6,00	0,00 0,00 0,00 0,00	0,00 0,00 5,00 6,00	0,00 0,00 1,00 6,00	3,00 1,00 0,00 0,00	3,00 1,00 1,00 6,00	3,00 1,00 1,00 6,00
FILIERE MEDICO-SOCIALE(e)		37,00	0,00	37,00	30,00	0,00	30,00	30,00
- Auxiliaire de puériculture principal de 1ère classe - Auxiliaire de puériculture principal de 2ème classe - Cadre supérieur de santé - Infirmier en soins généraux de classe normale - Infirmier en soins généraux hors classe - Puéricultrice hors classe - Technicien Paramédical de classe Supérieure - Technicien Paramédical de classe normale	C C A A A A B B	21,00 8,00 1,00 2,00 1,00 2,00 1,00 1,00	0,00 0,00 0,00 0,00 0,00 0,00 0,00 0,00	21,00 8,00 1,00 2,00 1,00 2,00 1,00 1,00	19,00 5,00 1,00 2,00 1,00 2,00 1,00 0,00	0,00 0,00 0,00 0,00 0,00 0,00 0,00 0,00	19,00 5,00 1,00 2,00 1,00 2,00 1,00 0,00	19,00 5,00 1,00 2,00 2,00 2,00 1,00 0,00
FILIERE MEDICO-TECHNIQUE (f)		0,00	0,00	0,00	0,00	0,00	0,00	0,00
FILIERE SPORTIVE (g)		10,00	0,00	10,00	4,00	0,00	4,00	4,00
Conseiller territorial APS Educateur APS Educateur APS Principal 1ère classe Educateur APS Principal 2ème classe Opérateur APS Opérateur APS principal Opérateur APS qualifié	A C B B C C C	2,00 1,00 1,00 1,00 1,00 1,00 3,00	0,00 0,00 0,00 0,00 0,00 0,00 0,00	2,00 1,00 1,00 1,00 1,00 1,00 3,00	0,00 0,00 0,00 1,00 0,00 1,00 2,00	0,00 0,00 0,00 0,00 0,00 0,00 0,00	0,00 0,00 0,00 1,00 0,00 1,00 2,00	0,00 0,00 0,00 1,00 0,00 1,00 2,00
FILIERE CULTURELLE (h)		34,00	6,00	40,00	22,00	3,00	25,00	25,00
- Adjoint du Patrimoine Principal de 1ère classe - Adjoint du Patrimoine Principal de 2ème classe - Adjoint territorial du Patrimoine - Animatrice culturelle - Ass. Conservation - Ass. Conservation principal 1ère classe - Ass. Conservation principal 2ème classe - Ass. D'enseignement artistique - Ass. D'enseignement artistique principal 1ère classe - Ass. D'enseignement artistique principal 2ème classe - Assistant d'enseignement artistique - Bibliothécaire - Bibliothécaire principal - Conservateur de Bibliothèques - Conservateur de Bibliothèques en chef - Professeur d'Enseignement Artistique de classe normale - Professeur d'Enseignement Artistique hors classe - Responsable crèche	C C C B B B B B B B B A A A A A A A A	6,00 3,00 3,00 0,00 2,00 2,00 0,00 0,00 3,00 0,00 4,00 1,00 2,00 1,00 1,00 3,00 2,00 0,00 0,00	0,00 0,00 0,00 0,00 0,00 0,00 0,00 0,00 0,00 0,00 0,00 0,00 0,00 0,00 0,00 0,00 0,00 0,00 0,00	6,00 3,00 3,00 0,00 2,00 2,00 0,00 0,00 3,00 0,00 4,00 1,00 1,00 3,00 2,00 0,00 0,00 0,00 0,00	3,00 1,00 0,00 0,00 1,00 2,00 1,00 0,00 5,00 3,00 3,00 4,00 1,00 1,00 1,00 1,00 1,00 1,00 0,00	0,00 0,00 0,00 0,00 0,00 0,00 0,00 0,00 0,00 0,00 0,00 0,00 0,00 0,00 0,00 0,00 0,00 0,00 0,00	3,00 1,00 0,00 0,00 1,00 2,00 1,00 0,00 5,00 3,00 3,00 4,00 1,00 1,00 1,00 1,00 1,00 1,00 0,00	
FILIERE ANIMATION (i)		27,00	62,00	89,00	80,00	2,00	82,00	82,00
- Responsable multi-site	B	0,00	0,00	0,00	0,00	1,00	1,00	1,00

GRADES OU EMPLOIS (1)	CATEGORIES (2)	EMPLOIS BUDGETAIRES (3)			EFFECTIFS POURVUS SUR EMPLOIS BUDGETAIRES EN ETPT (4)		
		EMPLOIS PERMANENTS À TEMPS COMPLET	EMPLOIS PERMANENTS À TEMPS NON COMPLET	TOTAL	AGENTS TITULAIRES	AGENTS NON TITULAIRES	TOTAL
- Responsable service Jeunesse	A	0,00	0,00	0,00	0,00	1,00	1,00
Adjoint territorial d'animation	C	0,00	62,00	62,00	61,00	0,00	61,00
Adjoint territorial d'animation principal de 1ère classe	C	2,00	0,00	2,00	1,00	0,00	1,00
Adjoint territorial d'animation principal de 2ème classe	C	15,00	0,00	15,00	13,00	0,00	13,00
Animateur	B	2,00	0,00	2,00	1,00	0,00	1,00
Animateur principal 1ère classe	B	5,00	0,00	5,00	3,00	0,00	3,00
Animateur principal 2ème classe	B	3,00	0,00	3,00	1,00	0,00	1,00
FILIERE POLICE (j)		20,00	0,00	20,00	14,00	0,00	14,00
Brigadier chef principal	C	12,00	0,00	12,00	9,00	0,00	9,00
Chef de police munic	C	2,00	0,00	2,00	1,00	0,00	1,00
Chef de serv. Police	B	1,00	0,00	1,00	1,00	0,00	1,00
Chef de serv. Police Principal 1ère cl	B	1,00	0,00	1,00	0,00	0,00	0,00
Chef de serv. Police Principal 2ème cl	B	1,00	0,00	1,00	0,00	0,00	0,00
Gardien-Brigadier	C	3,00	0,00	3,00	3,00	0,00	3,00
EMPLOIS NON CITES (k) (5)		2,00	0,00	2,00	2,00	0,00	2,00
- Graphiste Maquettiste	B	1,00	0,00	1,00	1,00	0,00	1,00
- Journaliste	B	1,00	0,00	1,00	1,00	0,00	1,00
TOTAL GENERAL (b + c + d + e + f + g + h + i + j + k)		504,00	139,00	643,00	493,00	16,00	509,00

(1) Les grades ou emplois sont désignés conformément à la circulaire n° NOR : INTB9500102C du 23 mars 1995. Les emplois fonctionnels sont également comptabilisés dans leur filière d'origine.

(2) Catégories : A, B ou C.

(3) Emplois budgétaires créés par l'assemblée délibérante. Les emplois permanents à temps complet sont comptabilisés pour une unité, les emplois à temps non complet sont comptabilisés à hauteur de la quotité de travail prévue par la délibération créant l'emploi.

(4) Equivalent temps plein annuel travaillé (ETPT). Le décompte est proportionnel à l'activité des agents, mesurée par leur quotité de temps de travail et par leur période d'activité sur l'année :

ETPT = Effectifs physiques * quotité de temps de travail * période d'activité dans l'année

Exemple : un agent à temps plein (quotité de travail = 100 %) présent toute l'année correspond à 1 ETPT ; un agent à temps partiel, à 80 % (quotité de travail = 80 %) présent toute l'année correspond à 0,8 ETPT ; un agent à temps partiel, à 80 % (quotité de travail = 80 %) présent la moitié de l'année (ex : CDD de 6 mois, recrutement à mi-année) correspond à 0,4 ETPT (0,8 * 6 / 12).

(5) Par exemple : emplois dont les missions ne correspondent pas à un cadre d'emploi existant, « emplois spécifiques » régis par l'article 139 ter de la loi n° 84-53 du 26 janvier 1984 etc.

IV – ANNEXES

AUTRES ELEMENTS D'INFORMATIONS – ETAT DU PERSONNEL AU 31/12/N

	IV
	C1.1

C1.1 – ETAT DU PERSONNEL AU 31/12/N (suite)

AGENTS NON TITULAIRES EN FONCTION AU 31/12/N	CATEGORIES (1)	SECTEUR (2)	REMUNERATION (3)		CONTRAT	
			Index (8)	Euros	Fondement du contrat (4)	Nature du contrat (5)
Agents occupant un emploi permanent (6)				0,00		
Agents occupant un emploi non permanent (7)				0,00		
TOTAL GENERAL				0,00		

(1) CATEGORIES: A, B et C.

(2) SECTEUR ADM: Administratif.

TECH: Technique.

URB: Urbanisme (dont aménagement urbain).

S: Social.

MS: Médico-social.

MT: Médico-technique.

SP: Sportif.

CULT: Culturel.

ANIM: Animation.

PM: Police.

OTR: Missions non rattachables à une filière.

(3) REMUNERATION: Référence à un indice brut (indiquer le niveau de l'indice brut) de la fonction publique ou en euros annuels bruts (indiquer l'ensemble des éléments de la rémunération brute annuelle).

(4) CONTRAT: Moiff du contrat (loi du 26 janvier 1984 modifiée):

3-a: article 3, 1er alinéa: accroissement temporaire d'activité.

3-b: article 3, 2ème alinéa: accroissement saisonnier d'activité.

3-1: remplacement d'un fonctionnaire autorisé à servir à temps partiel ou indisponible (maladie, maternité...).

3-2: vacance temporaire d'un emploi.

3-3-1: absence de cadre d'emplois de fonctionnaires susceptibles d'assurer les fonctions correspondantes.

3-3-2: emplois du niveau de la catégorie A lorsque les emplois des services ou la nature des fonctions le justifient.

3-3-3: emplois de secrétaire de mairie des communes de moins de 1 000 habitants et de secrétaire des groupements composés de communes dont la population moyenne est inférieure à ce seuil.

3-3-4: emplois à temps non compétitifs de moins de 1 000 habitants et des groupements composés de communes dont la population moyenne est inférieure à ce seuil, lorsque la quotité de temps de travail est inférieure à 50 %.

3-3-5: emplois des agents de moins de 2 000 habitants et des groupements de communes de moins de 10 000 habitants dont la création ou la suppression dépend de la décision d'une autorité qui s'impose à la collectivité ou à l'établissement en matière de création, de changement ou de suppression d'un service public.

3-4: article 21 de la loi n° 2012-347: contrat à durée indéterminée obligatoirement proposée à un agent contractuel.

38: article 38 travailleurs handicapés catégorie C.

47: article 47 recrutements directs sur emplois fonctionnels.

110: article 110 collaborateurs de groupes de cabinets.

110-1: collaborateurs de groupes d'états.

A: autres (préciser).

(5) Indiquer si l'agent contractuel est titulaire d'un contrat à durée déterminée (CDD) ou d'un contrat à durée indéterminée (CDI). Les contrats particuliers devront être labellisés « A / autres » et feront l'objet d'une précision (ex: « contrats aidés »).

(6) Occupent un emploi permanent de la fonction publique territoriale, les agents non titulaires recrutés sur le fondement des articles 3, 110 et 110-1.

(7) Occupent un emploi non permanent de la fonction publique territoriale, les agents non titulaires recrutés sur le fondement des articles 3, 110 et 110-1.

(8) Si un contrat fixe comme référence de rémunération un traitement hors échelle, il convient de mentionner le chevron conformément à l'article 6 décret 85-1148 du 20 octobre 1985.

IV – ANNEXES	IV
AUTRES ELEMENTS D'INFORMATION ACTIONS DE FORMATION DES ELUS AU 31/12/N	C1.2

C1.2 – ACTIONS DE FORMATION DES ELUS AU 31/12/N (1)

(1) Articles L. 2123-12 et L. 2123-14-1 du CGCT.

IV – ANNEXES	IV
LISTE DES ORGANISMES DANS LESQUELS LA COLLECTIVITE A PRIS UN ENGAGEMENT FINANCIER	C2

C2 – LISTES DES ORGANISMES DANS LESQUELS A ETE PRIS UN ENGAGEMENT FINANCIER (articles L. 2313-1 et L. 2313-1-1 du CGCT)

Les documents financiers et comptables de ces organismes sont mis à la disposition du public à (1). Toute personne a le droit de demander communication.

La nature de l'engagement (2)	Nom de l'organisme	Raison sociale de l'organisme	Nature juridique de l'organisme	Montant de l'engagement
Délégation de service public (3)				
16/02/2012 - Aménagement et exploitation d'un centre de vacances à Bandoi	VACANCES TOURISME FAMILLE	VACANCES TOURISME FAMILLE	ASSOCIATION	0,00
Détention d'une part du capital				
27/03/1986 - Détention d'une part de capital	SEMAG	SOCIETE D'ECONOMIE MIXTE D'AMENAGEMENT DE GARDANNE	SOCIETE D'ECONOMIE MIXTE	176 890,86
Garantie ou cautionnement d'un emprunt				
- 26 LOGEMENTS PUIITS GERARD	13 HABITAT		SA HLM	1 524 490,17
- Emprunt CDC n° 1351270	3F SUD SA D'HABITATIONS A LOY		Autres	1 973 295,27
- Emprunt CDC n° 1351272	3F SUD SA D'HABITATIONS A LOY		Autres	89 150,65
- Emprunt CDC n° 1351273	3F SUD SA D'HABITATIONS A LOY		Autres	413 768,96
- Emprunt CDC n° 1358061	3F SUD SA D'HABITATIONS A LOY		Autres	897 690,60
- Emprunt CDC n° 1358062	3F SUD SA D'HABITATIONS A LOY		Autres	48 880,80
- Emprunt CDC n° 1358063	3F SUD SA D'HABITATIONS A LOY		Autres	10 403,55
- Emprunt CDC n° 1358064	3F SUD SA D'HABITATIONS A LOY		Autres	10 082,70
- Emprunt CDC n° 1358065	3F SUD SA D'HABITATIONS A LOY		Autres	30 093,30
- Emprunt CDC n° 1358066	3F SUD SA D'HABITATIONS A LOY		Autres	535 920,75
- Emprunt CDC n° 1358067	3F SUD SA D'HABITATIONS A LOY		Autres	305 245,35
- Emprunt CDC n° 1358068	3F SUD SA D'HABITATIONS A LOY		Autres	71 793,90
- Emprunt CDC n° 1358069	3F SUD SA D'HABITATIONS A LOY		Autres	148 885,65
- Emprunt CDC n° 1358070	3F SUD SA D'HABITATIONS A LOY		Autres	186 581,25
- Emprunt CDC n° 1358071	3F SUD SA D'HABITATIONS A LOY		Autres	100 467,00
- Emprunt CDC n° 1358072	3F SUD SA D'HABITATIONS A LOY		Autres	135 366,75
- Emprunt CDC n° 1358073	3F SUD SA D'HABITATIONS A LOY		Autres	342 329,85
- Emprunt CDC n° 1358074	3F SUD SA D'HABITATIONS A LOY		Autres	326 110,50
- Emprunt CDC n° 1358075	3F SUD SA D'HABITATIONS A LOY		Autres	156 525,75
- Emprunt CDC n° 1358076	3F SUD SA D'HABITATIONS A LOY		Autres	182 785,95
- Emprunt CDC n° 1358077	3F SUD SA D'HABITATIONS A LOY		Autres	98 423,55
- Emprunt CDC n° 1358078	3F SUD SA D'HABITATIONS A LOY		Autres	35 473,50
- Emprunt CDC n° 1358079	3F SUD SA D'HABITATIONS A LOY		Autres	195 510,60
- Emprunt CDC n° 1358080	3F SUD SA D'HABITATIONS A LOY		Autres	167 063,40
- Emprunt CDC n° 1358081	3F SUD SA D'HABITATIONS A LOY		Autres	64 452,15
- Emprunt CDC n° 1362149	3F SUD SA D'HABITATIONS A LOY		Autres	215 340,75
- Emprunt CDC n° 1362150	3F SUD SA D'HABITATIONS A LOY		Autres	92 289,15
- Emprunt CDC n° 1362151	3F SUD SA D'HABITATIONS A LOY		Autres	290 431,80
- Emprunt CDC n° 1362152	3F SUD SA D'HABITATIONS A LOY		Autres	283 452,75
- RESIDENCE SAINTE VICTOIRE	DOMICIL		SA HLM	21 492,75
- PRET CDC PLACD 01	ERILIA		SA HLM	32 493,90
- 5 logements Villa Cézanne	ERILIA		SA HLM	197 753,76
- 5 logements Villa Cézanne	ERILIA		SA HLM	103 482,73
- 5 logements Ville Cézanne	ERILIA		SA HLM	36 843,60
- RESIDENCE O SUD 4 LOGEMENTS CH DE LA BONDE	ERILIA		SA HLM	106 579,15
- RESIDENCE O SUD 4 LOGEMENTS CH DE LA BONDE	ERILIA		SA HLM	49 029,47
- Libellé emprunt n° : 5163267	ERILIA		SA HLM	313 736,92
- Libellé emprunt n° : 5163268	ERILIA		SA HLM	181 742,19
- Libellé emprunt n° : 5163269	ERILIA		SA HLM	650 036,89
- Libellé emprunt n° : 5163270	ERILIA		SA HLM	370 994,20
- Emprunt CDC n° 1360566	ERILIA		SA HLM	8 440 712,06
- Emprunt CDC n° 5391442	ERILIA		SA HLM	242 199,00
- Emprunt CDC n° 5391443	ERILIA		SA HLM	252 481,95
- Emprunt CDC n° 5391444	ERILIA		SA HLM	89 100,00
- Emprunt CDC n° 5391445	ERILIA		SA HLM	255 381,75
- Emprunt CDC n° 5391446	ERILIA		SA HLM	244 980,90
- Emprunt CDC n° 5391447	ERILIA		SA HLM	69 300,00
- AVENUE DE LA LIBERATION	FAMILLE ET PROVENCE (SAHLM)		SA HLM	514 756,15
- "LA VILLA DES IMPRESSIONISTES" - PLUS CONSTRUCTION	FAMILLE ET PROVENCE (SAHLM)		SA HLM	471 260,00
- "LA VILLA DESIMPRESSONISTES" - PLUS FONCIER	FAMILLE ET PROVENCE (SAHLM)		SA HLM	80 547,00

VILLE DE GARDANNE - VILLE de GARDANNE - CA - 2020

- "LA VILLA DES IMPRESSIONNISTE" PLA CONSTRUCTION	FAMILLE ET PROVENCE (SAHLM)	SA HLM	421 276,00
- "LA VILLA DES IMRESSIONNISTES" PLA FONCIER	FAMILLE ET PROVENCE (SAHLM)	SA HLM	72 004,00
- 17 logements Avenue de Nice st Roch	FAMILLE ET PROVENCE (SAHLM)	SA HLM	12 924,17
- Emprunt CDC n° 1341281	FAMILLE ET PROVENCE (SAHLM)	SA HLM	270 572,76
- Emprunt CDC n° 5364945	FOYERS DELTA-SUD	Autres	233 057,58
- FONT DU ROY 619	LOGIREM	SA HLM	5 351 540,42
- COTEAUX de VELINE	LOGIREM	SA HLM	49 523,13
- COTEAUX de VELINE	LOGIREM	SA HLM	707 794,53
- Réhabilitation 169 Logements - Les Alres	LOGIREM	SA HLM	440 106,28
- le MONTFORT 34 logements	LOGIREM	SA HLM	1 826 078,42
- Le MONTFORT 34 logements	LOGIREM	SA HLM	1 433 622,50
- LES JARDINS DE L ETOILE REAMENAGE	LOGIREM	SA HLM	371 270,65
- LES JARDINS DE L ETOILE REAMENAGE	LOGIREM	SA HLM	22 309,31
- VELINE	LOGIREM	SA HLM	420 492,18
- RESIDENCE LE STENDHAL 36 LOGEMENTS	LOGIREM	SA HLM	773 481,00
- 47 LGT BOMPERTUIS N°: 5158908	LOGIREM	SA HLM	346 350,73
- 47 LGT BOMPERTUIS n° : 5158909	LOGIREM	SA HLM	180 155,75
- 47 LGT BOMPERTUIS n° 5158910	LOGIREM	SA HLM	1 043 314,76
- 47 LGT BOMPERTUIS n° 5158911	LOGIREM	SA HLM	879 581,10
- 47 LGT BOMPERTUIS n° : 5158912	LOGIREM	SA HLM	694 798,34
- 47 LGT BOMPERTUIS N° : 5158913	LOGIREM	SA HLM	761 923,07
- 28 lgt residence Harlequin n° : 5178801	LOGIREM	SA HLM	622 093,00
- 28 lgt residence Harlequin n° n° : 5178802	LOGIREM	SA HLM	1 057 005,00
- 28 lgt residence Harlequin n° : 5178803	LOGIREM	SA HLM	292 413,00
- 28 lgt residence Harlequin n° : 5178804	LOGIREM	SA HLM	496 842,00
- Emprunt CDC n° 1338314	LOGIREM	SA HLM	2 597 614,93
- Emprunt CDC n° 1338319	LOGIREM	SA HLM	6 744,67
- Emprunt CDC n° 1338322	LOGIREM	SA HLM	176 735,73
- Emprunt CDC n° 1338323	LOGIREM	SA HLM	978 030,38
- Emprunt CDC n° 1338324	LOGIREM	SA HLM	767 834,69
- Emprunt CDC n° 1338326	LOGIREM	SA HLM	353 835,38
- Emprunt CDC n° 1352390	LOGIREM	SA HLM	209 349,13
- Emprunt CDC n° 1360541	LOGIREM	SA HLM	6 342 871,28
- Emprunt CDC n° 1360543	LOGIREM	SA HLM	466 029,52
- 99 Logements étudiants Valabre	NEOLIA	SA HLM	736 336,00
- 99 Logements Valabre	NEOLIA	SA HLM	1 882 089,00
- 99 Logements Valabre	NEOLIA	SA HLM	540 000,00
- 99 Logements Valabre	NEOLIA	SA HLM	395 481,00
- LE RIBAS - CDC PLUS	NEOLIA	SA HLM	94 687,00
- LE RIBAS PLA FONCIER	NEOLIA	SA HLM	28 166,00
- PLACE FERRER	NEOLIA	SA HLM	193 427,00
- PLACE FERRER	NEOLIA	SA HLM	80 111,00
- 21 LOGEMENTS CHEMIN DE LA BONDE	NEOLIA	SA HLM	92 289,15
- 21 LOGEMENTS CHEMIN DE LA BONDE	NEOLIA	SA HLM	290 431,80
- 21 LOGEMENTS CHEMIN DE LA BONDE	NEOLIA	SA HLM	283 452,75
- 6 LOGEMENTS RUE KRUGER	NEOLIA	SA HLM	10 082,70
- 6 LOGEMENTS RUE KRUGER	NEOLIA	SA HLM	30 093,30
- 28 LOG LE PESQUIER n° : 5117982	NEOLIA	SA HLM	159 542,00
- 28 LOG LE PESQUIER n° : 5117983	NEOLIA	SA HLM	330 857,00
- 28 LGT FT DE GARACH : 5145989	NEOLIA	SA HLM	414 625,00
- 28 LGT FT DE GARACH: 5145990	NEOLIA	SA HLM	223 260,00
- 23 LGT FT DE GARACH n°: 5146308	NEOLIA	SA HLM	406 191,00
- 23 LGT FT DE GARACH :n° : 5146309	NEOLIA	SA HLM	218 719,00
- Emprunt CDC n° 1319850	NEOLIA	SA HLM	690 289,62
- Emprunt CDC n° 1319917	NEOLIA	SA HLM	437 528,21
- Emprunt CDC n° 1351074	S.A.H.L.M. - S.F.H.E.	SA HLM	274 172,71
- Emprunt CDC n° 1351075	S.A.H.L.M. - S.F.H.E.	SA HLM	147 465,48
- LA MAISON	SAMOPOR	SA HLM	2 026 094,43
- GARDANNE (Les Azalées)	SUD HABITAT (SAHLM)	SA HLM	4 067 322,42
- GARDANNE 26 PLA TS	SUD HABITAT (SAHLM)	SA HLM	653 037,56
- GARDANNE 4 PLA TS	SUD HABITAT (SAHLM)	SA HLM	136 843,56
- 63 LOGEMENTS GRESTE GALETTI	SUD HABITAT (SAHLM)	SA HLM	219 430,56
- GARDANNE BIVER	SUD HABITAT (SAHLM)	SA HLM	820 246,11
- GARDANNE BIVER	SUD HABITAT (SAHLM)	SA HLM	519 674,41
15/10/1998 - VILLA BOMPERTUIS	S.A.H.L.M. - S.F.H.E.	SA HLM	508 319,51
06/11/1998 - VILLA BOMPERTUIS	S.A.H.L.M. - S.F.H.E.	SA HLM	279 538,33
22/06/2000 - VILLA BOMPERTUIS	S.A.H.L.M. - S.F.H.E.	SA HLM	585 341,11
11/12/2003 - ACQUISITION FONCIERE LA BASTIDE LES OLLIVIERS	S.A.H.L.M. - S.F.H.E.	SA HLM	188 311,24
11/12/2003 - CONSTRUCTION MAISON DE RETRAITE	S.A.H.L.M. - S.F.H.E.	SA HLM	2 676 425,11
09/12/2004 - COTEAUX DE VELINE - LES PALULOS	LOGIREM	SA HLM	1 126 070,00

VILLE DE GARDANNE - VILLE de GARDANNE - CA - 2020

29/06/2006 - Emprunt Residence ABBE PIERRE	SONACOTRA	SA HLM	416 348,35
19/10/2006 - Acquisition en VEFA "Campagne Casoni"	LOGIREM	SA HLM	255 450,00
14/12/2006 - Réhabilitation Résidence Le Stendahl	LOGIREM	SA HLM	370 000,00
29/03/2007 - ROSEAUX DE CEZANNE - FONCIER	LOGIREM	SA HLM	285 401,00
29/03/2007 - ROSEAUX DE CEZANNE - FONCIER 2	LOGIREM	SA HLM	1 178 629,99
29/03/2007 - ROSEAUX DE CEZANNE - CONSTRUCTION 20 LOGEMENTS SOC	LOGIREM	SA HLM	1 876 859,50
29/03/2007 - ROSEAUX DE CEZANNE - CONSTRUCTION 77 LOGEMENTS SOC	LOGIREM	SA HLM	7 694 919,43
15/10/2007 - Résidence Etudiante Valabre	NEOLIA	SA HLM	2 156 942,00
12/12/2007 - Emprunt complémentaire ERILIA	ERILIA	SA HLM	11 233 879,00
10/10/2008 - Les Jardins de l'Etoile	LOGIREM	SA HLM	234 124,88
10/10/2008 - Les Jardins de l'Etoile	LOGIREM	SA HLM	542 824,74
22/10/2009 - LE RIBAS - PLUS FONCIER	NEOLIA	SA HLM	831 117,00
22/10/2009 - LE RIBAS CDC PLAI	NEOLIA	SA HLM	326 500,00
04/03/2010 - 5 logements Villa Cezanne	ERILIA	SA HLM	57 687,95
20/10/2010 - Travaux Extension ISDND Malespine	SEMAG	Entreprise publique locale	685 000,00
16/12/2010 - 3 Logements Place Ferrer - PLAI	NEOLIA	SA HLM	110 635,00
16/12/2010 - 3 Logements Place Ferrer - PLAI FONCIER	NEOLIA	SA HLM	38 269,00
16/12/2010 - 26 Logements SANTA BARBARA - PLUS	NEOLIA	SA HLM	2 157 748,00
16/12/2010 - 26 Logements SANTA BARBARA - PLUS FONCIER	NEOLIA	SA HLM	290 597,00
16/12/2010 - 26 Logements SANTA BARBARA - PLAI	NEOLIA	SA HLM	475 973,00
16/12/2010 - 26 Logements SANTA BARBARA - PLAI FONCIER	NEOLIA	SA HLM	53 146,00
16/12/2010 - 15 Logements SANTA BARBARA - PLUS	NEOLIA	SA HLM	1 384 074,00
16/12/2010 - 15 Logements SANTA BARBARA - PLAI FONCIER	NEOLIA	SA HLM	193 026,00
14/06/2013 - FOYER HEBERGEMENT LES ACACIAS	LA CHRYSALIDE	Association	850 000,00
20/06/2013 - RESIDENCE O SUD 4 LOGEMENTS CH DE LA BONDE	ERILIA	SA HLM	28 984,46
20/06/2013 - RESIDENCE O SUD 4 LOGEMENTS CH DE LA BONDE	ERILIA	SA HLM	180 445,14
20/02/2014 - 21 LOGEMENTS CHEMIN DE LA BONDE	NEOLIA	SA HLM	215 340,75
24/04/2014 - RESIDENCE OLEACEE PLUS 7 LOGEMENTS RTE DE MIMET	FAMILLE ET PROVENCE (SAHLM)	SA HLM	182 788,89
24/04/2014 - RESIDENCE OLEACEE PLUS FONCIER 7 LOGEMENTS RTE DE	FAMILLE ET PROVENCE (SAHLM)	SA HLM	30 177,18
24/04/2014 - RESIDENCE OLEACEE PLAI 7 LOGEMENTS RTE MIMET	FAMILLE ET PROVENCE (SAHLM)	SA HLM	144 806,01
24/04/2014 - RESIDENCE OLEACEE PLAI FON 7 LOGEMENTS	FAMILLE ET PROVENCE (SAHLM)	SA HLM	23 906,20
24/04/2014 - LE PRESOIR 17 LOGEMENTS RUE DE FRANCOIS	FAMILLE ET PROVENCE (SAHLM)	SA HLM	429 043,65
24/04/2014 - LE PRESOIR 17 LOGEMENTS RUE DE FRANCOIS	FAMILLE ET PROVENCE (SAHLM)	SA HLM	73 103,57
24/04/2014 - LE PRESOIR 17 LOGEMENTS RUE DE FRANCOIS	FAMILLE ET PROVENCE (SAHLM)	SA HLM	305 826,45
24/04/2014 - LE PRESOIR 17 LOGEMENTS RUE DE FRANCOIS	FAMILLE ET PROVENCE (SAHLM)	SA HLM	52 109,53
05/12/2014 - RENOVATION MAISON CLAIRFONT	VTF ASSOCIATION	Association	375 000,00
05/12/2014 - MAISON CLAIRFONT BANDOL	VTF ASSOCIATION	Association	375 000,00
20/03/2015 - LES DEUX ROSES 18 LOGEMENTS	ERILIA	SA HLM	153 653,41
20/03/2015 - LES DEUX ROSES 18 LOGEMENTS	ERILIA	SA HLM	92 101,51
20/03/2015 - LES DEUX ROSES 18 LOGEMENTS	ERILIA	SA HLM	348 686,94
20/03/2015 - LES DEUX ROSES 18 LOGEMENTS	ERILIA	SA HLM	206 901,00
20/03/2015 - LE CIGALON 14 LOGEMENTS	ERILIA	SA HLM	140 504,35
20/03/2015 - LE CIGALON 14 LOGEMENTS	ERILIA	SA HLM	81 008,57
20/03/2015 - LE CIGALON 14 LOGEMENTS	ERILIA	SA HLM	294 808,25

VILLE DE GARDANNE - VILLE de GARDANNE - CA - 2020

20/03/2015 - LE CIGALON 14 LOGEMENTS	ERILIA		SA HLM	165 368,88
03/04/2015 - 14 LITS VILLA IZOI PLS	NEOLIA		SA HLM	897 690,60
03/04/2015 - 14 LITS VILLA IZOI PLS FONCIER	NEOLIA		SA HLM	48 880,80
26/01/2019 - LOG LE PESQUIER	NEOLIA		SA HLM	535 920,75
Subventions supérieures à 75 000 € ou représentant plus de 50 % du produit figurant au compte de résultat de l'organisme				
05/04/2018 - Subvention	CCAS DE GARDANNE	CCAS DE GARDANNE	CCAS	840 000,00
05/04/2018 - Subvention	ENTRAIDE DES COMMUNAUX	ENTRAIDE DES COMMUNAUX	ASSOCIATION	155 600,00
05/04/2018 - Subvention	GARDANNE ACTION CINEMA	GARDANNE ACTION CINEMA	ASSOCIATION	160 000,00
05/04/2018 - Subvention	OFFICE DU TOURISME	OFFICE DU TOURISME	ASSOCIATION	80 000,00
Autres				

(1) Hôtel de ville pour les communes et siège de l'établissement pour les EPCI, syndicat etc... et autres lieux publics désignés par la commune ou l'établissement.

(2) Indiquer la date de la décision (délibérations, contrats ou décisions de l'exécutif).

(3) Préciser la nature de la délégation (concession, affermage, régie Intéressée ...).

IV – ANNEXES	IV
AUTRES ELEMENTS D'INFORMATIONS LISTE DES ORGANISMES DE REGROUPEMENT	C3.1

C3.1 – LISTE DES ORGANISMES DE REGROUPEMENT AUXQUELS ADHERE LA COMMUNE OU L'ETABLISSEMENT

DESIGNATION DES ORGANISMES	DATE D'ADHESION	MODE DE FINANCEMENT (1)	MONTANT DU FINANCEMENT
Etablissements publics de coopération Intercommunale			
Métropole Aix Marseille Provence	01/01/2016	Prélèvement sur Attribution compensatrice	0,00
Autres organismes de regroupement			

(1) Indiquer si le financement est fait par TPZ, TPU, TPU + fiscalité additionnelle, fiscalité additionnelle ou sans fiscalité propre.

IV – ANNEXES	IV
AUTRES ELEMENTS D'INFORMATIONS LISTE DES ETABLISSEMENTS PUBLICS CREES PAR LA COMMUNE	C3.2

C3.2 – LISTE DES ETABLISSEMENTS PUBLICS CREES (1)

(1) Il s'agit de recenser les établissements publics créés par la collectivité pour l'exploitation directe d'un service public relevant de sa compétence.

Pour rappel, la collectivité a l'obligation de constituer une régie si le service concerné est de nature industrielle et commerciale (cf. article L. 1412-1 du CGCT) ou la faculté de constituer une régie si le service concerné est de nature administrative et n'est pas de ceux qui, par leur nature ou par la loi, ne peuvent être assurés que par la collectivité elle-même (cf. article L. 1412-2 du CGCT).

Les régies ainsi créées peuvent, au choix de la collectivité, être dotées :

- soit de la personnalité morale et de l'autonomie financière ;
- soit de la seule autonomie financière.

Cependant, il convient de préciser que seules les régies dotées de la personnalité morale et de l'autonomie financière sont dénommées établissement public et doivent être recensées dans cet état.

IV – ANNEXES	IV
AUTRES ELEMENTS D'INFORMATIONS LISTE DES SERVICES INDIVIDUALISES DANS UN BUDGET ANNEXE	C3.3

C3.3 – LISTE DES SERVICES INDIVIDUALISES DANS UN BUDGET ANNEXE

Catégorie d'établissement	Intitulé / objet de l'établissement	Date de création	N° et date de délibération	N° SIRET	Nature de l'activité (SPIC/SPA)	TVA (oui / non)
REGIE DES TRANSPORTS	REGIE DES TRANSPORTS		-	21130041300187		Non
REGIE MUNICIPALE DES POMPES	REGIE MUNICIPALE DES POMPES		-	21130041300013		Oui
FUNEBRES	FUNEBRES					

IV – ANNEXES	IV
AUTRES ELEMENTS D'INFORMATIONS	
LISTE DES SERVICES ASSUJETTIS A LA TVA ET NON ERIGES EN BUDGET ANNEXE	C3.4

C3.4 – LISTE DES SERVICES ASSUJETTIS A LA TVA ET NON ERIGES EN BUDGET ANNEXE

IV – ANNEXES	IV
AUTRES ELEMENTS D'INFORMATION PRESENTATION AGREGÉE DU BUDGET PRINCIPAL ET DES BUDGETS ANNEXES	C3.5

C3.5 – PRESENTATION AGREGÉE DU BUDGET PRINCIPAL ET DES BUDGETS ANNEXES

1 – BUDGET PRINCIPAL

SECTION	Crédits ouverts (BP+DM+RAR N-1)	Réalisations - mandats ou titres (1)	Restes à réaliser au 31/12	Crédits annulés
INVESTISSEMENT				
DEPENSES	23 217 029,87	4 334 512,10	4 463 072,94	14 419 444,83
RECETTES	23 217 029,87	6 405 147,94	2 869 877,37	13 942 004,56
FONCTIONNEMENT				
DEPENSES	45 615 331,25	34 534 191,94	0,00	11 081 139,31
RECETTES	45 615 331,25	34 229 337,40	0,00	11 385 993,85

(1) Y compris les rattachements.

2 – BUDGETS ANNEXES (autant de tableaux que de budget) (1)

BUDGET : RMSE / N°SIRET : 21130041300195

SECTION	Crédits ouverts (BP+DM+RAR N-1)	Réalisations - mandats ou titres (2)	Restes à réaliser au 31/12	Crédits annulés
INVESTISSEMENT				
DEPENSES	282 252,94	2 457,82	0,00	279 795,12
RECETTES	282 252,94	17 205,08	0,00	265 047,86
FONCTIONNEMENT				
DEPENSES	294 979,14	39 284,56	0,00	255 694,58
RECETTES	294 979,14	32 613,08	0,00	262 366,06

BUDGET : TRANSPORT / N°SIRET : 21130041300187

SECTION	Crédits ouverts (BP+DM+RAR N-1)	Réalisations - mandats ou titres (2)	Restes à réaliser au 31/12	Crédits annulés
INVESTISSEMENT				
DEPENSES	434 440,46	16 081,61	8 140,82	410 218,03
RECETTES	434 440,46	158 168,86	0,00	276 271,60
FONCTIONNEMENT				
DEPENSES	715 588,02	688 514,33	0,00	27 073,69
RECETTES	715 588,02	688 514,33	0,00	27 073,69

(1) Ne sont pas pris en compte les CCAS et caisses des écoles, régies personnalisées ...qui sont des personnes morales distinctes de la commune ou de l'établissement de rattachement juridique.

(2) Y compris les rattachements.

3 – PRESENTATION AGRÉGÉE DU BUDGET PRIMITIF ET DES BUDGETS ANNEXES (avant la neutralisation des flux réciproques)

SECTION	Crédits ouverts (BP+DM+RAR N-1)	Réalisations - mandats ou titres (1)	Restes à réaliser au 31/12	Crédits annulés
INVESTISSEMENT				
DEPENSES	23 933 723,27	4 353 051,53	4 471 213,76	15 109 457,98
RECETTES	23 933 723,27	6 580 521,88	2 869 877,37	14 483 324,02
FONCTIONNEMENT				
DEPENSES	46 625 898,41	35 261 990,83	0,00	11 363 907,58
RECETTES	46 625 898,41	34 950 464,81	0,00	11 675 433,60
TOTAL GENERAL DES DEPENSES	70 559 621,68	39 615 042,36	4 471 213,76	26 473 365,56
TOTAL GENERAL DES RECETTES	70 559 621,68	41 530 986,69	2 869 877,37	26 158 757,62

(1) Y compris les rattachements.

IV – ANNEXES	IV
AUTRES ELEMENTS D'INFORMATION PRESENTATION AGREGÉE ET CONSOLIDÉE DU BUDGET PRINCIPAL ET DES BUDGETS ANNEXES	C3.5

4 – FLUX RECIPROQUES ENTRE LE BUDGET PRINCIPAL ET LES BUDGETS ANNEXES (Cf. liste des principales opérations en annexe de la M14) (1)

SECTION	Crédits ouverts (BP+DM+RAR N-1)	Réalisations - mandats ou titres (2)	Restes à réaliser au 31/12	Crédits annulés
INVESTISSEMENT				
DEPENSES	0,00	0,00	0,00	0,00
RECETTES	0,00	0,00	0,00	0,00
FONCTIONNEMENT				
DEPENSES	0,00	0,00	0,00	0,00
RECETTES	0,00	0,00	0,00	0,00

(1) La présentation de ce tableau des flux réciproques est facultative.

(2) Y compris les rattachements.

5 – PRESENTATION CONSOLIDEE DU BUDGET PRIMITIF ET DES BUDGETS ANNEXES (après la neutralisation des flux réciproques) (1)

SECTION	Crédits ouverts (BP+DM+RAR N-1)	Réalisations - mandats ou titres (2)	Restes à réaliser au 31/12	Crédits annulés
INVESTISSEMENT				
DEPENSES	23 933 723,27	4 353 051,53	4 471 213,76	15 109 457,98
RECETTES	23 933 723,27	6 580 521,88	2 869 877,37	14 483 324,02
FONCTIONNEMENT				
DEPENSES	46 625 898,41	35 261 990,83	0,00	11 363 907,58
RECETTES	46 625 898,41	34 950 464,81	0,00	11 675 433,60
TOTAL GENERAL DES DEPENSES	70 559 621,68	39 615 042,36	4 471 213,76	26 473 365,56
TOTAL GENERAL DES RECETTES	70 559 621,68	41 530 986,69	2 869 877,37	26 158 757,62

(1) La présentation de ce tableau est obligatoire si celui des flux réciproques est produit.

(2) Y compris les rattachements.

IV – ANNEXES	IV
AUTRES ELEMENTS D'INFORMATION IDENTIFICATION DES FLUX CROISES	C3.6

C3.6 – IDENTIFICATION DES FLUX CROISES

1 – FLUX RECIPROQUES ENTRE LE GROUPEMENT A FISCALITE PROPRE ET LES COMMUNES (cf. liste des opérations en annexe de la M14)

SECTION	Crédits ouverts (BP + DM dont RAR N-1)	Réalisations - mandats ou titres	Restes à réaliser au 31/12	Crédits annulés
INVESTISSEMENT				
Dépenses	0,00	0,00	0,00	0,00
Recettes	0,00	0,00	0,00	0,00
FONCTIONNEMENT				
Dépenses	0,00	0,00	0,00	0,00
Recettes	0,00	0,00	0,00	0,00

2 – PRESENTATION CONSOLIDEE DU GROUPEMENT A FISCALITE PROPRE ET DES COMMUNES (après la neutralisation des flux réciproques)

SECTION	Crédits ouverts (BP + DM dont RAR N-1)	Réalisations - mandats ou titres	Restes à réaliser au 31/12	Crédits annulés
INVESTISSEMENT				
Dépenses	0,00	0,00	0,00	0,00
Recettes	0,00	0,00	0,00	0,00
FONCTIONNEMENT				
Dépenses	0,00	0,00	0,00	0,00
Recettes	0,00	0,00	0,00	0,00
TOTAL GENERAL DES DEPENSES	0,00	0,00	0,00	0,00
TOTAL GENERAL DES RECETTES	0,00	0,00	0,00	0,00

(1) Cet état doit être rempli uniquement par les groupements à fiscalité propre.

IV – ANNEXES	IV
DECISIONS EN MATIERE DE TAUX DE CONTRIBUTIONS DIRECTES	D1

D1 – TAUX DE CONTRIBUTIONS DIRECTES

Libellés	Bases notifiées (si connues à la date de vote)	Variation des bases/N-1 (%)	Taux appliqués par décision de l'assemblée délibérante (%)	Variation de taux/N-1 (%)	Produit voté par l'assemblée délibérante	Variation du produit/N-1 (%)
Taxe d'habitation	0,00	0,00	0,00	0,00	0,00	0,00
TFPB	23 268 000,00	2,19	22,48	1,00	5 230 646,00	2,19
TFPNB	128 400,00	4,48	35,27	1,00	45 287,00	4,48
CFE	0,00	0,00	0,00	0,00	0,00	0,00
TOTAL	0,00	0,00	0,00	0,00	0,00	0,00














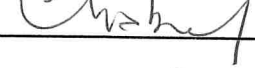








IV – ANNEXES	IV
ARRETE ET SIGNATURES	D2

Nombre de membres en exercice : 0 **35**
 Nombre de membres présents : 0 **31**
 Nombre de suffrages exprimés : 0 **24**
 VOTES :
 Pour : 0 **24**
 Contre : 0 **0**
 Abstentions : 0 **10**

Date de convocation : **06 AVRIL 2021**















Présenté par (1) **N. NUSICA le Adjoint**
 A, le

Délibéré par l'assemblée (2), réunie en session **CONSEIL MUNICIPAL**
 A, le **9 AVRIL 2021**
 Les membres de l'assemblée délibérante (2),

01. Hervé GRANIER	
02. Antonio MUJICA	
03. Sandrine ZUNINO-GHOUGASSIAN	
04. Alain GIUSTI	
05. Christiane IMMORDINO	
06. Arnaud MAZILLE-HAGOBIAN	
07. Fouzia BOUKERCHE	
08. Pascal NALIN	
09. Valérie SANNA	
10. Jean-François GARCIA	
11. Noura ARAB	
12. Danielle CHABAUD	
13. Gérard GIORDANO	
14. Kuider DIF	
15. Michel MARASTONI	
16. Corinne D'ONORIO DI MEO	
17. Claude DUPIN	
18. Valérie FERRARINI	
19. Kafia BENSADI	
20. Kamel BELARBI	
21. Magali SCelles	



IV – ANNEXES	IV
ARRETE ET SIGNATURES	D2

22. Sophie CUCCHI-GILAS	
23. Lisa ALLEGRINI	
24. Vincent BOUTEILLE	
25. Claude JORDA	
26. Samia GAMECHE	
27. Kamel BENDJEGUELLAL	
28. Paméla PONSART	
29. Jimmy BESSAIH	
30. Jean-Marc LA PIANA	
31. Marie-Christine RICHARD	
32. Guy PORCEDO	
33. Patricia SPREA	
34. Alice MUSSO	
35. Bruno PRIOURET	

Certifié exécutoire par (1) , compte tenu de la transmission en préfecture, le , et de la publication le **21 Avril 2021**

A ,le

(1) Indiquer le maire ou le président de l'organisme.

(2) L'assemblée délibérante étant :



REPUBLIQUE FRANÇAISE

Accusé réception S/Préfecture
en date du : 21 AVR. 2021

Numéro SIRET
21130041300187

COLLECTIVITE DE RATTACHEMENT
COMMUNE VILLE DE GARDANNE

POSTE COMPTABLE DE : TRESORERIE DE GARDANNE

SERVICE PUBLIC LOCAL

M. 43 (1)

Compte administratif

BUDGET : TRANSPORT (2)

ANNEE 2020

(1) Compléter en fonction du service public local et du plan de comptes utilisé : M. 4, M. 41, M. 42, M. 43, M. 44 ou M. 49.

(2) Indiquer le budget concerné : budget principal ou libellé du budget annexe.

Sommaire

I - Informations générales	4
Modalités de vote du budget	
II - Présentation générale du compte administratif	5
A1 - Vue d'ensemble - Exécution du budget et détail des restes à réaliser	7
A2 - Vue d'ensemble - Section d'exploitation - Chapitres	8
A3 - Vue d'ensemble - Section d'investissement - Chapitres	9
B1 - Balance générale du budget - Dépenses	10
B2 - Balance générale du budget - Recettes	
III - Vote du compte administratif	11
A1 - Section d'exploitation - Détail des dépenses	13
A2 - Section d'exploitation - Détail des recettes	14
B1 - Section d'investissement - Détail des dépenses	15
B2 - Section d'investissement - Détail des recettes	16
B3 - Opérations d'équipement - Détail des chapitres et articles	
IV - Annexes	
A - Eléments du bilan	17
A1.1 - Etat de la dette - Détail des crédits de trésorerie	18
A1.2 - Etat de la dette - Répartition par nature de dette	21
A1.3 - Etat de la dette - Répartition des emprunts par structure de taux	22
A1.4 - Etat de la dette - Typologie de la répartition de l'encours	23
A1.5 - Etat de la dette - Détail des opérations de couverture	25
A1.6 - Etat de la dette - Remboursement anticipé d'un emprunt avec refinancement	26
A1.7 - Etat de la dette - Emprunts renégociés au cours de l'année N	27
A1.8 - Etat de la dette - Autres dettes	28
A2 - Méthodes utilisées pour les amortissements	29
A3.1 - Etat des provisions et des dépréciations	30
A3.2 - Etalement des provisions	31
A4.1 - Equilibre des opérations financières - Dépenses	32
A4.2 - Equilibre des opérations financières - Recettes	33
A5.1.1 - Etat de ventilation des dépenses et recettes des services d'eau et d'assainissement - Exploitation (1)	34
A5.1.2 - Etat de ventilation des dépenses et recettes des services d'eau et d'assainissement - Investissement (1)	35
A5.2.1 - Etat de ventilation des dép. et rec. des services d'assainissement collectif et non collectif - Exploitation (1)	36
A5.2.2 - Etat de ventilation des dép. et rec. des services d'assainissement collectif et non collectif - Investissement (1)	37
A5.3.1 - Etat de ventilation des dépenses liées à la gestion de la crise sanitaire du COVID-19 - Fonctionnement	38
A5.3.2 - Etat de ventilation des dépenses liées à la gestion de la crise sanitaire du COVID-19 - Investissement	39
A6 - Etat des charges transférées	40
A7 - Détail des opérations pour le compte de tiers	41
A8.1 - Variation du patrimoine (article R. 2313-3 du CGCT) - Entrées	42
A8.2 - Variation du patrimoine (article R. 2313-3 du CGCT) - Sorties	43
A8.3 - Opérations liées aux cessions	44
A9.1 - Variation du patrimoine (article L. 300-5 du code de l'urbanisme) - Entrées	45
A9.2 - Variation du patrimoine (article L. 300-5 du code de l'urbanisme) - Sorties	46
A10 - Etat des travaux en régie	
B - Engagements hors bilan	48
B1.1 - Etat des emprunts garantis par la régie	49
B1.2 - Calcul du ratio d'endettement relatif aux garanties d'emprunt	50
B1.3 - Subventions versées dans le cadre du vote du budget	51
B1.4 - Etat des contrats de crédit-bail	52
B1.5 - Etat des contrats de partenariat public-privé	53
B1.6 - Etat des autres engagements donnés	54
B1.7 - Etat des engagements reçus	55
B2.1 - Etat des autorisations de programme et des crédits de paiement afférents	56
B2.2 - Etat des autorisations d'engagement et des crédits de paiement afférents	
C - Autres éléments d'informations	57
C1.1 - Etat du personnel	59
C1.2 - Etat du personnel de la collectivité ou de l'établissement de rattachement employé par la régie	60
C2 - Liste des organismes dans lesquels a été pris un engagement financier (2)	61
C3 - Liste des services individualisés dans un budget annexe (3)	

C4 - Présentation agrégée du budget principal et des budgets annexes

62

D - Arrêté et signatures

D - Arrêté et signatures

63

(1) Ces états ne sont obligatoires que pour les règles rattachées à des communes et groupements de communes de moins de 3 000 habitants ayant décidé d'établir un budget unique pour leurs services de distribution d'eau potable et d'assainissement dans les conditions fixées par l'article L. 2224-6 du CGCT. Ils n'existent qu'en M49.

(2) Ces états ne sont obligatoires que pour les règles rattachées à des communes de 3 500 habitants et plus (art. L. 2313-1 du CGCT), à des groupements comprenant au moins une commune de 3 500 habitants et plus (art. L.5211-36 du CGCT, art L. 5711-1 CGCT) et à leurs établissements publics.

(3) Uniquement pour les services dotés de l'autonomie financière et de la personnalité morale.

Préciser, pour chaque annexe, si l'état est sans objet le cas échéant.

I – INFORMATIONS GENERALES	I
MODALITES DE VOTE DU BUDGET	

I – L'assemblée délibérante a voté le présent budget par nature :

- au niveau (1) du chapitre pour la section de fonctionnement ;
- au niveau (1) du chapitre pour la section d'investissement.
- sans (2) les chapitres « opérations d'équipement » de l'état III B 3.

La liste des articles spécialisés sur lesquels l'ordonnateur ne peut procéder à des virements d'article à article est la suivante :

II – En l'absence de mention au paragraphe I ci-dessus, le budget est réputé voté par chapitre, et, en section d'investissement, sans chapitre de dépense « opération d'équipement ».

III – Les provisions sont (3) budgétaires .

(1) A compléter par « du chapitre » ou « de l'article ».

(2) Indiquer « avec » ou « sans » les chapitres opérations d'équipement.

(3) A compléter par un seul des deux choix suivants :

- semi-budgétaires (pas d'inscription en recette de la section d'investissement),
- budgétaires (délibération n° du).

II – PRESENTATION GENERALE DU COMPTE ADMINISTRATIF	II
VUE D'ENSEMBLE	A1

EXECUTION DU BUDGET

		DEPENSES		RECETTES		SOLDE D'EXECUTION (1)	
REALISATIONS DE L'EXERCICE (mandats et titres)	Section d'exploitation	A	688 514,33	G	688 514,33	G-A	0,00
	Section d'investissement	B	16 081,61	H	158 168,86	H-B	142 087,25

		+		+	
REPORTS DE L'EXERCICE N-1	Report en section d'exploitation (002)	C	0,00 (si déficit)	I	0,00 (si excédent)
	Report en section d'investissement (001)	D	0,00 (si déficit)	J	119 277,44 (si excédent)

		DEPENSES		RECETTES		SOLDE D'EXECUTION (1)	
TOTAL (réalisations + reports)		P= A+B+C+D	704 595,94	Q= G+H+I+J	965 960,63	=Q-P	261 364,69

RESTES A REALISER A REPORTER EN N+1 (2)	Section d'exploitation	E	0,00	K	0,00
	Section d'investissement	F	8 140,82	L	0,00
	TOTAL des restes à réaliser à reporter en N+1	= E+F	8 140,82	= K+L	0,00

		DEPENSES		RECETTES		SOLDE D'EXECUTION (1)	
RESULTAT CUMULE	Section d'exploitation	= A+C+E	688 514,33	= G+H+K	688 514,33	0,00	
	Section d'investissement	= B+D+F	24 222,43	= H+J+L	277 446,30	253 223,87	
	TOTAL CUMULE	= A+B+C+D+E+F	712 736,76	= G+H+I+J+K+L	965 960,63	253 223,87	

DETAIL DES RESTES A REALISER

Chap.	Libellé	Dépenses engagées non mandatées	Titres restant à émettre		
TOTAL DE LA SECTION D'EXPLOITATION		E	0,00	K	0,00
011	Charges à caractère général	0,00			
012	Charges de personnel, frais assimilés	0,00			
014	Atténuations de produits	0,00			
65	Autres charges de gestion courante	0,00			
66	Charges financières	0,00			
67	Charges exceptionnelles	0,00			
69	Impôts sur les bénéfices et assimilés	0,00			
70	Ventes produits fabriqués, prestations				0,00
73	Produits issus de la fiscalité				0,00
74	Subventions d'exploitation				0,00
75	Autres produits de gestion courante				0,00
013	Atténuations de charges				0,00
76	Produits financiers				0,00
77	Produits exceptionnels				0,00
TOTAL DE LA SECTION D'INVESTISSEMENT		F	8 140,82	L	0,00
10	Dotations, fonds divers et réserves	0,00			0,00
13	Subventions d'investissement	0,00			0,00
16	Emprunts et dettes assimilées	0,00			0,00
18	Compte de liaison : affectat° (BA,régie) (6)	0,00			0,00

VILLE DE GARDANNE - TRANSPORT - CA - 2020

Chap.	Libellé	Dépenses engagées non mandatées	Titres restant à émettre
20	Immobilisations incorporelles	0,00	0,00
21	Immobilisations corporelles	8 140,82	0,00
22	Immobilisations reçues en affectation (5)	0,00	0,00
23	Immobilisations en cours	0,00	0,00
26	Participat° et créances rattachées	0,00	0,00
27	Autres immobilisations financières	0,00	0,00

(1) Indiquer le signe – si les dépenses sont supérieures aux recettes, et + si les recettes sont supérieures aux dépenses.

(2) Les restes à réaliser de la section d'exploitation correspondent en dépenses, aux dépenses engagées non mandatées et non rattachées telles qu'elles ressortent de la comptabilité des engagements et en recettes, aux recettes certaines n'ayant pas donné lieu à l'émission d'un titre et non rattachées (R. 2311-11 du CGCT).

Les restes à réaliser de la section d'investissement correspondent en dépenses, aux dépenses engagées non mandatées au 31/12 de l'exercice précédent telles qu'elles ressortent de la comptabilité des engagements et aux recettes certaines n'ayant pas donné lieu à l'émission d'un titre au 31/12 de l'exercice précédent (R. 2311-11 du CGCT).

(3) Le chapitre 45 doit être détaillé conformément au plan de comptes, tant en recettes qu'en dépenses.

II – PRESENTATION GENERALE DU COMPTE ADMINISTRATIF	II
SECTION D'EXPLOITATION – CHAPITRES	A2

DEPENSES D'EXPLOITATION

Chap.	Libellé	Crédits ouverts (BP+DM+RAR N-1)	Crédits employés (ou restant à employer)			Crédits annulés (1)
			Mandats émis	Charges rattachées	Restes à réaliser au 31/12	
011	Charges à caractère général	102 850,00	42 232,41	35 691,83	0,00	24 925,76
012	Charges de personnel, frais assimilés	481 800,00	469 249,63	12 500,00	0,00	50,37
014	Atténuations de produits	0,00	0,00	0,00	0,00	0,00
65	Autres charges de gestion courante	100,00	2,44	0,00	0,00	97,56
Total des dépenses de gestion courante		584 750,00	511 484,48	48 191,83	0,00	25 073,69
66	Charges financières	0,00	0,00	0,00	0,00	0,00
67	Charges exceptionnelles	0,00	0,00	0,00	0,00	0,00
68	Dotations aux provisions et dépréciat°(2)	0,00	0,00			0,00
69	Impôts sur les bénéfices et assimilés(3)	0,00	0,00	0,00	0,00	0,00
022	Dépenses Imprévues	0,00				
Total des dépenses réelles d'exploitation		584 750,00	511 484,48	48 191,83	0,00	25 073,69
023	Virement à la section d'investissement (4)	0,00				
042	Opérat° ordre transfert entre sections (4)	130 838,02	128 838,02			2 000,00
043	Opérat° ordre intérieur de la section (uniquement en M44) (4)	0,00	0,00			0,00
Total des dépenses d'ordre d'exploitation		130 838,02	128 838,02			2 000,00
TOTAL		715 588,02	640 322,50	48 191,83	0,00	27 073,69
Pour information		0,00				
D 002 Déficit d'exploitation reporté de N-1						

RECETTES D'EXPLOITATION

Chap.	Libellé	Crédits ouverts (BP+DM+RAR N-1)	Crédits employés (ou restant à employer)			Crédits annulés
			Titres émis	Prod. rattachées	Restes à réaliser au 31/12	
013	Atténuations de charges	5 000,00	4 277,12	0,00	0,00	722,88
70	Ventes produits fabriqués, prestations	170 500,00	70 690,60	4 449,60	0,00	95 359,80
73	Produits issus de la fiscalité(5)	0,00	0,00	0,00	0,00	0,00
74	Subventions d'exploitation	519 004,41	-217 791,98	810 807,00	0,00	-74 010,61
75	Autres produits de gestion courante	2,00	0,38	0,00	0,00	1,62
Total des recettes de gestion courante		694 506,41	-142 823,88	815 256,60	0,00	22 073,69
76	Produits financiers	0,00	0,00	0,00	0,00	0,00
77	Produits exceptionnels	5 000,00	0,00	0,00	0,00	5 000,00
78	Reprises sur provisions et dépréciations (2)	0,00	0,00			0,00
Total des recettes réelles d'exploitation		699 506,41	-142 823,88	815 256,60	0,00	27 073,69
042	Opérat° ordre transfert entre sections (4)	16 081,61	16 081,61			0,00
043	Opérat° ordre intérieur de la section (uniquement en M44) (4)	0,00	0,00			0,00
Total des recettes d'ordre d'exploitation		16 081,61	16 081,61			0,00
TOTAL		715 588,02	-126 742,27	815 256,60	0,00	27 073,69
Pour information		0,00				
R 002 Excédent d'exploitation reporté de N-1						

(1) Les crédits annulés correspondent aux crédits ouverts desquels il convient de soustraire les crédits employés.

(2) Si la règle applique le régime des provisions semi-budgétaires, ainsi que pour la dotation aux dépréciations des stocks de fournitures et de marchandises, des créances et des valeurs mobilières de placement, aux dépréciations des comptes de tiers et aux dépréciations des comptes financiers.

(3) Ce chapitre n'existe pas en M. 49.

(4) DE 023 = RI 021 ; DI 040 = RE 042 ; RI 040 = DE 042 ; DI 041 = RI 041 ; DE 043 = RE 043.

(5) Ce chapitre existe uniquement en M41, M43 et M44.

II – PRESENTATION GENERALE DU COMPTE ADMINISTRATIF	II
SECTION D'INVESTISSEMENT – CHAPITRES	A3

DEPENSES D'INVESTISSEMENT

Chap.	Libellé	Crédits ouverts (BP+DM+RAR N-1)	Mandats émis	Restes à réaliser au 31/12	Crédits annulés (1)
20	Immobilisations incorporelles	0,00	0,00	0,00	0,00
21	Immobilisations corporelles	418 358,85	0,00	8 140,82	410 218,03
22	Immobilisations reçues en affectation	0,00	0,00	0,00	0,00
23	Immobilisations en cours	0,00	0,00	0,00	0,00
	Total des opérations d'équipement	0,00	0,00	0,00	0,00
	Total des dépenses d'équipement	418 358,85	0,00	8 140,82	410 218,03
10	Dotations, fonds divers et réserves	0,00	0,00	0,00	0,00
13	Subventions d'investissement	0,00	0,00	0,00	0,00
16	Emprunts et dettes assimilées	0,00	0,00	0,00	0,00
18	Compte de liaison : affectat° (BA,régie) (3)	0,00	0,00	0,00	0,00
26	Participat° et créances rattachées	0,00	0,00	0,00	0,00
27	Autres immobilisations financières	0,00	0,00	0,00	0,00
020	Dépenses imprévues	0,00	0,00	0,00	0,00
	Total des dépenses financières	0,00	0,00	0,00	0,00
45...	Total des opérations pour compte de tiers (4)	0,00	0,00	0,00	0,00
	Total des dépenses réelles d'investissement	418 358,85	0,00	8 140,82	410 218,03
040	Opérat° ordre transfert entre sections (2)	16 081,61	16 081,61	0,00	0,00
041	Opérations patrimoniales (2)	0,00	0,00	0,00	0,00
	Total des dépenses d'ordre d'investissement	16 081,61	16 081,61	0,00	0,00
	TOTAL	434 440,46	16 081,61	8 140,82	410 218,03
	Pour information	0,00	0,00	0,00	0,00
	D 001 Solde d'exécution négatif reporté de N-1	0,00	0,00	0,00	0,00

RECETTES D'INVESTISSEMENT

Chap.	Libellé	Crédits ouverts (BP+DM+RAR N-1)	Titres émis	Restes à réaliser au 31/12	Crédits annulés
13	Subventions d'investissement	155 000,00	0,00	0,00	155 000,00
16	Emprunts et dettes assimilées (hors 165)	0,00	0,00	0,00	0,00
20	Immobilisations incorporelles	0,00	0,00	0,00	0,00
21	Immobilisations corporelles	0,00	0,00	0,00	0,00
22	Immobilisations reçues en affectation	0,00	0,00	0,00	0,00
23	Immobilisations en cours	0,00	0,00	0,00	0,00
	Total des recettes d'équipement	155 000,00	0,00	0,00	155 000,00
10	Dotations, fonds divers et réserves	29 325,00	29 330,84	0,00	-5,84
106	Réserves (5)	0,00	0,00	0,00	0,00
165	Dépôts et cautionnements reçus	0,00	0,00	0,00	0,00
18	Compte de liaison : affectat° (BA,régie)(3)	0,00	0,00	0,00	0,00
26	Participat° et créances rattachées	0,00	0,00	0,00	0,00
27	Autres immobilisations financières	0,00	0,00	0,00	0,00
	Total des recettes financières	29 325,00	29 330,84	0,00	-5,84
45...	Total des opérations pour le compte de tiers (4)	0,00	0,00	0,00	0,00
	Total des recettes réelles d'investissement	184 325,00	29 330,84	0,00	154 994,16
021	Virement de la section d'exploitation (2)	0,00	0,00	0,00	0,00
040	Opérat° ordre transfert entre sections (2)	130 838,02	128 838,02	0,00	2 000,00
041	Opérations patrimoniales (2)	0,00	0,00	0,00	0,00
	Total des recettes d'ordre d'investissement	130 838,02	128 838,02	0,00	2 000,00
	TOTAL	315 163,02	158 168,86	0,00	156 994,16
	Pour information	119 277,44	0,00	0,00	0,00
	R 001 Solde d'exécution positif reporté de N-1	119 277,44	0,00	0,00	0,00

(1) Les crédits annulés correspondent aux crédits ouverts auxquels il convient de soustraire les crédits employés.

(2) DE 023 = RI 021 ; DI 040 = RE 042 ; RI 040 = DE 042 ; DI 041 = RI 041 ; DE 043 = RE 043.

(3) A servir uniquement, en dépense, lorsque la régie effectue une dotation initiale en espèces au profit d'un service public non personnalisé qu'elle crée et, en recettes, lorsque le service non personnalisé reçoit une dotation en espèces de la part de sa collectivité de rattachement.

(4) Seul le total des opérations réelles pour compte de tiers figure sur cet état (voir le détail Annexe IV A7).

(5) Le compte 106 n'est pas un chapitre mais un article du chapitre 10.

II – PRESENTATION GENERALE DU COMPTE ADMINISTRATIF	II
BALANCE GENERALE DU BUDGET	B1

1 – MANDATS EMIS (y compris sur les restes à réaliser N-1)

	EXPLOITATION	Opérations réelles (1)	Opérations d'ordre (2)	TOTAL
011	Charges à caractère général	77 924,24		77 924,24
012	Charges de personnel, frais assimilés	481 749,63		481 749,63
014	Atténuations de produits	0,00		0,00
60	Achats et variation des stocks (3)		0,00	0,00
65	Autres charges de gestion courante	2,44		2,44
66	Charges financières	0,00	0,00	0,00
67	Charges exceptionnelles	0,00	0,00	0,00
68	Dot. Amortist, dépréciat°, provisions	0,00	128 838,02	128 838,02
69	Impôts sur les bénéfices et assimilés(4)	0,00		0,00
71	Production stockée (ou déstockage) (3)		0,00	0,00
	Dépenses d'exploitation – Total	559 676,31	128 838,02	688 514,33

D 002 DEFICIT D'EXPLOITATION REPORTE DE N-1	0,00
--	-------------

TOTAL DES DEPENSES D'EXPLOITATION CUMULEES	688 514,33
---	-------------------

	INVESTISSEMENT	Opérations réelles (1)	Opérations d'ordre (2)	TOTAL
10	Dotations, fonds divers et réserves	0,00	0,00	0,00
13	Subventions d'investissement	0,00	16 081,61	16 081,61
14	Prov. Réglementées, amort. dérogatoires		0,00	0,00
15	Provisions pour risques et charges (5)		0,00	0,00
16	Emprunts et dettes assimilées (sauf 1688 non budgétaire)	0,00	0,00	0,00
18	Compte de liaison : affectat° (BA,régie)	0,00		0,00
	Total des opérations d'équipement	0,00		0,00
20	Immobilisations incorporelles (6)	0,00	0,00	0,00
21	Immobilisations corporelles (6)	0,00	0,00	0,00
22	Immobilisations reçues en affectation (6)	0,00	0,00	0,00
23	Immobilisations en cours (6)	0,00	0,00	0,00
26	Participations et créances rattachées	0,00	0,00	0,00
27	Autres immobilisations financières	0,00	0,00	0,00
28	Amortissement des immobilisations(reprises)		0,00	0,00
29	Dépréciation des immobilisations		0,00	0,00
39	Dépréciat° des stocks et en-cours		0,00	0,00
45...	Total des opérations pour compte de tiers (7)	0,00	0,00	0,00
481	Charges à répartir plusieurs exercices		0,00	0,00
3...	Stocks	0,00	0,00	0,00
	Dépenses d'investissement –Total	0,00	16 081,61	16 081,61

D 001 SOLDE D'EXECUTION NEGATIF REPORTE N-1	0,00
--	-------------

TOTAL DES DEPENSES D'INVESTISSEMENT CUMULEE	16 081,61
--	------------------

(1) Y compris les opérations relatives au rattachement des charges et des produits et les opérations d'ordre semi-budgétaires.

(2) Voir liste des opérations d'ordre.

(3) Permet de retracer les variations de stocks (sauf stocks de marchandises et de fournitures).

(4) Ce chapitre n'existe pas en M. 49.

(5) Si la régie applique le régime des provisions budgétaires.

(6) Hors chapitres « opérations d'équipement ».

(7) Seul le total des opérations pour compte de tiers figure sur cet état (voir le détail Annexe IV A7).

II – PRESENTATION GENERALE DU COMPTE ADMINISTRATIF	II
BALANCE GENERALE DU BUDGET	B2

2 – Titres émis (y compris sur les restes à réaliser N-1)

	EXPLOITATION	Opérations réelles (1)	Opérations d'ordre (2)	TOTAL
013	Atténuations de charges	4 277,12		4 277,12
60	Achats et variation des stocks (3)		0,00	0,00
70	Ventes produits fabriqués, prestations	75 140,20		75 140,20
71	Production stockée (ou déstockage)(3)		0,00	0,00
72	Production immobilisée		0,00	0,00
73	Produits issus de la fiscalité(7)	0,00		0,00
74	Subventions d'exploitation	593 015,02		593 015,02
75	Autres produits de gestion courante	0,38		0,38
76	Produits financiers	0,00	0,00	0,00
77	Produits exceptionnels	0,00	16 081,61	16 081,61
78	Reprise amort., dépréciat° et provisions	0,00	0,00	0,00
79	Transferts de charges		0,00	0,00
	Recettes d'exploitation – Total	672 432,72	16 081,61	688 514,33

+

R 002 EXCEDENT D'EXPLOITATION REPORTE DE N-1	0,00
---	-------------

=

TOTAL DES RECETTES D'EXPLOITATION CUMULEES	688 514,33
---	-------------------

	INVESTISSEMENT	Opérations réelles (1)	Opérations d'ordre (2)	TOTAL
10	Dotations, fonds divers et réserves (sauf 106)	29 330,84	0,00	29 330,84
13	Subventions d'investissement	0,00	0,00	0,00
14	Prov. Réglementées, amort. dérogatoires		0,00	0,00
15	Provisions pour risques et charges (4)		0,00	0,00
16	Emprunts et dettes assimilées (sauf 1688 non budgétaire)	0,00	0,00	0,00
18	Comptes liaison : affectat° BA, régies	0,00		0,00
20	Immobilisations incorporelles(5)	0,00	0,00	0,00
21	Immobilisations corporelles(5)	0,00	0,00	0,00
22	Immobilisations reçues en affectation(5)	0,00	0,00	0,00
23	Immobilisations en cours(5)	0,00	0,00	0,00
26	Participations et créances rattachées	0,00	0,00	0,00
27	Autres immobilisations financières	0,00	0,00	0,00
28	Amortissement des immobilisations		128 838,02	128 838,02
29	Dépréciation des immobilisations (4)		0,00	0,00
39	Dépréciat° des stocks et en-cours (4)		0,00	0,00
45...	Opérations pour compte de tiers (6)	0,00	0,00	0,00
481			0,00	0,00
3...	Stocks	0,00	0,00	0,00
	Recettes d'investissement – Total	29 330,84	128 838,02	158 168,86

+

R 001 SOLDE D'EXECUTION POSITIF REPORTE DE N-1	119 277,44
---	-------------------

+

AFFECTATION AUX COMPTES 106	0,00
------------------------------------	-------------

=

TOTAL DES RECETTES D'INVESTISSEMENT CUMULEES	277 446,30
---	-------------------

(1) Y compris les opérations relatives au rattachement des charges et des produits et les opérations d'ordre semi-budgétaires.

(2) Voir liste des opérations d'ordre.

(3) Permet de retracer les variations de stocks (sauf stocks de marchandises et de fournitures).

(4) Si la règle applique le régime des provisions budgétaires.

(5) Hors chapitres « opérations d'équipement ».

(6) Seul le total des opérations pour compte de tiers figure sur cet état (voir le détail Annexe IV A7).

(7) Ce chapitre existe uniquement en M. 41, en M. 43 et en M. 44.

III – VOTE DU COMPTE ADMINISTRATIF					III	
SECTION D'EXPLOITATION – DETAIL DES DEPENSES					A1	
Chap/ art (1)	Libellé (1)	Crédits ouverts (BP+DM+RAR N-1)	Crédits employés (ou restant à employer)			Crédits annulés
			Mandats émis	Charges rattachées	Restes à réaliser au 31/12	
011	Charges à caractère général (2) (3)	102 850,00	42 232,41	35 691,83	0,00	24 925,76
6063	Fournitures entretien et petit équipt	8 350,00	6 539,65	1 202,40	0,00	607,95
6066	Carburants	28 757,37	-17 820,21	30 000,00	0,00	16 577,58
6068	Autres matières et fournitures	4 000,00	1 084,08	2 224,67	0,00	691,25
61551	Entretien matériel roulant	40 360,00	35 446,87	2 264,76	0,00	2 648,37
61558	Entretien autres biens mobiliers	920,00	240,00	0,00	0,00	680,00
6156	Maintenance	50,00	25,62	0,00	0,00	24,38
6168	Autres	13 000,00	12 741,40	0,00	0,00	258,60
618	Divers	1 780,00	1 446,00	0,00	0,00	334,00
6251	Voyages et déplacements	2 590,00	825,98	0,00	0,00	1 764,02
6262	Frais de télécommunications	2 000,00	960,39	0,00	0,00	1 039,61
6358	Autres droits	1 042,63	742,63	0,00	0,00	300,00
012	Charges de personnel, frais assimilés	481 800,00	469 249,63	12 500,00	0,00	50,37
6331	Versement de transport	4 700,00	5 004,37	0,00	0,00	-304,37
6332	Cotisations versées au F.N.A.L.	1 200,00	1 251,05	0,00	0,00	-51,05
6336	Cotisations CNFPT et CDGFPT	2 200,00	1 856,84	0,00	0,00	343,16
6411	Salaires, appointements, commissions	233 000,00	248 591,40	0,00	0,00	-15 591,40
6413	Primes et gratifications	75 000,00	80 597,47	0,00	0,00	-5 597,47
6414	Indemnités et avantages divers	7 000,00	7 140,07	0,00	0,00	-140,07
6415	Supplément familial	7 000,00	6 262,99	0,00	0,00	737,01
6451	Cotisations à l'U.R.S.S.A.F.	42 000,00	45 660,69	0,00	0,00	-3 660,69
6452	Cotisations aux mutuelles	4 700,00	4 191,05	0,00	0,00	508,95
6453	Cotisations aux caisses de retraites	70 000,00	65 616,81	0,00	0,00	4 383,19
6454	Cotisations aux A.S.S.E.D.I.C.	1 000,00	1 979,11	0,00	0,00	-979,11
6458	Cotisat° autres organismes sociaux	1 000,00	797,78	0,00	0,00	202,22
6475	Médecine du travail, pharmacie	3 000,00	300,00	900,00	0,00	1 800,00
648	Autres charges de personnel	30 000,00	0,00	11 600,00	0,00	18 400,00
014	Atténuations de produits (4)	0,00	0,00	0,00	0,00	0,00
65	Autres charges de gestion courante	100,00	2,44	0,00	0,00	97,56
658	Charges diverses de gestion courante	100,00	2,44	0,00	0,00	97,56
TOTAL DEPENSES DE GESTION DES SERVICES (a) = (011+012+014+65)		584 750,00	511 484,48	48 191,83	0,00	25 073,69
66	Charges financières (b) (5)	0,00	0,00	0,00	0,00	0,00
67	Charges exceptionnelles (c)	0,00	0,00	0,00	0,00	0,00
68	Dotations aux provisions et dépréciat° (d) (6)	0,00	0,00			0,00
69	Impôts sur les bénéfices et assimilés (e) (7)	0,00	0,00	0,00	0,00	0,00
022	Dépenses Imprévues (f)	0,00				
TOTAL DES DEPENSES REELLES = a+b+c+d+e+f		584 750,00	511 484,48	48 191,83	0,00	25 073,69
023	Virement à la section d'investissement	0,00				
042	Opérat° ordre transfert entre sections (8)(9)	130 838,02	128 838,02			2 000,00
6811	Dot. amort. Immos incorp. et corporelles	130 838,02	128 838,02			2 000,00
TOTAL DES PRELEVEMENTS AU PROFIT DE LA SECTION D'INVESTISSEMENT		130 838,02	128 838,02			2 000,00
043	Opérat° ordre intérieur de la section (10)	0,00	0,00			0,00
TOTAL DES DEPENSES D'ORDRE		130 838,02	128 838,02			2 000,00
TOTAL DES DEPENSES D'EXPLOITATION DE L'EXERCICE (= Total des opérations réelles et d'ordre)		715 588,02	640 322,50	48 191,83	0,00	27 073,69
Pour information D 002 Déficit d'exploitation reporté de N-1		0,00				

Détail du calcul des ICNE au compte 66112 (5)

Montant des ICNE de l'exercice	0,00
- Montant des ICNE de l'exercice N-1	0,00
= Différence ICNE N – ICNE N-1	0,00

(1) Détailler les chapitres budgétaires par article conformément au plan de comptes utilisé par la régie.
(2) Le compte 621 est retracé au sein du chapitre 012.
(3) Le compte 634 est uniquement ouvert en M. 41.
(4) Le compte 739 est uniquement ouvert en M. 43 et en M. 44.

VILLE DE GARDANNE - TRANSPORT - CA - 2020

- (5) Si le montant des ICNE de l'exercice est inférieur au montant de l'exercice N-1, le montant de l'article 06112 sera négatif.
- (6) Si la règle applique le régime des provisions semi-budgétaires, ainsi que pour la dotation aux dépréciations des stocks de fournitures et de marchandises, des créances et des valeurs mobilières de placement, aux dépréciations des comptes de tiers et aux dépréciations des comptes financiers.
- (7) Ce chapitre n'existe pas en M. 49.
- (8) Cf. définitions du chapitre des opérations d'ordre, *DE 042 = RI 040*.
- (9) Le compte 6815 peut figurer dans le détail du chapitre 042 si la règle applique le régime des provisions budgétaires.
- (10) Chapitre destiné à retracer les opérations particulières telles que les opérations de stocks ou liées à la tenue d'un inventaire permanent simplifié.

III – VOTE DU COMPTE ADMINISTRATIF	III
SECTION D'EXPLOITATION – DETAIL DES RECETTES	A2

Chap/ art(1)	Libellé (1)	Crédits ouverts (BP+DM+RAR N-1)	Crédits employés (ou restant à employer)			Crédits annulés
			Titres émis	Produits rattachés	Restes à réaliser au 31/12	
013	Atténuations de charges (2)	5 000,00	4 277,12	0,00	0,00	722,88
64198	Autres remboursements	5 000,00	4 277,12	0,00	0,00	722,88
70	Ventes produits fabriqués, prestations	170 500,00	70 690,60	4 449,60	0,00	95 359,80
7061	Transport de voyageur	170 500,00	70 690,60	4 449,60	0,00	95 359,80
73	Produits issus de la fiscalité (3)	0,00	0,00	0,00	0,00	0,00
74	Subventions d'exploitation	519 004,41	-217 791,98	810 807,00	0,00	-74 010,61
7474	Subv. exploitat° Communes	122 005,39	102 208,02	0,00	0,00	19 797,37
7475	Subv. exploitat° Groupements	396 999,02	-320 000,00	810 807,00	0,00	-93 807,98
75	Autres produits de gestion courante	2,00	0,38	0,00	0,00	1,62
7588	Autres	2,00	0,38	0,00	0,00	1,62
TOTAL = RECETTES DE GESTION DES SERVICES (a) = 70+73+74+75+013		694 506,41	-142 823,88	815 256,60	0,00	22 073,69
76	Produits financiers (b)	0,00	0,00	0,00	0,00	0,00
77	Produits exceptionnels (c)	5 000,00	0,00	0,00	0,00	5 000,00
775	Produits cessions d'éléments d'actif	5 000,00	0,00	0,00	0,00	5 000,00
78	Reprises sur provisions et dépréciations (d) (4)	0,00	0,00			0,00
TOTAL DES RECETTES REELLES =a+b+c+d		699 506,41	-142 823,88	815 256,60	0,00	27 073,69
042	Opérat° ordre transfert entre sections (6)	16 081,61	16 081,61			0,00
777	Quote-part subv invest transf opte résul	16 081,61	16 081,61			0,00
043	Opérat° ordre intérieur de la section (5)	0,00	0,00			0,00
TOTAL DES RECETTES D'ORDRE		16 081,61	16 081,61			0,00
TOTAL DES RECETTES D'EXPLOITATION DE L'EXERCICE (=Total des opérations réelles et d'ordre)		715 588,02	-126 742,27	815 256,60	0,00	27 073,69
Pour information R 002 Excédent d'exploitation reporté de N-1		0,00				

Détail du calcul des ICNE au compte 7622

Montant des ICNE de l'exercice	0,00
- Montant des ICNE de l'exercice N-1	0,00
= Différence ICNE N – ICNE N-1	0,00

- (1) Détailler les chapitres budgétaires par article conformément au plan de comptes utilisé par la régie.
 (2) L'article 699 n'existe pas en M. 49.
 (3) Ce chapitre existe uniquement en M. 41, M. 43 et M. 44.
 (4) Si la régie applique le régime des provisions semi-budgétaires, ainsi que pour la dotation aux dépréciations des stocks de fournitures et de marchandises, des créances et des valeurs mobilières de placement, aux dépréciations des comptes de tiers et aux dépréciations des comptes financiers.
 (5) Cf. Définitions du chapitre des opérations d'ordre, RE 042 = DI 040, RE 043 = DE 043.
 (6) Le compte 7815 peut figurer dans le détail du chapitre 042 si la régie a opté pour les provisions budgétaires.

III – VOTE DU COMPTE ADMINISTRATIF					III
SECTION D'INVESTISSEMENT – DETAIL DES DEPENSES					B1
Chap/ art (1)	Libellé (1)	Crédits ouverts (BP+DM+RAR N-1)	Mandats émis	Restes à réaliser au 31/12	Crédits annulés (2)
20	Immobilisations incorporelles (hors opérations)	0,00	0,00	0,00	0,00
21	Immobilisations corporelles (hors opérations)	418 358,85	0,00	8 140,82	410 218,03
2135	Installations générales, agencements	100 358,85	0,00	2 370,02	97 988,83
2154	Matériel industriel	15 000,00	0,00	0,00	15 000,00
2156	Matériel spécifique d'exploitation	300 000,00	0,00	5 770,80	294 229,20
2183	Matériel de bureau et informatique	3 000,00	0,00	0,00	3 000,00
22	Immobilisations reçues en affectation (hors opérations)	0,00	0,00	0,00	0,00
23	Immobilisations en cours (hors opérations)	0,00	0,00	0,00	0,00
Total des dépenses d'équipement		418 358,85	0,00	8 140,82	410 218,03
10	Dotations, fonds divers et réserves	0,00	0,00	0,00	0,00
13	Subventions d'investissement	0,00	0,00	0,00	0,00
16	Emprunts et dettes assimilées	0,00	0,00	0,00	0,00
18	Compte de liaison : affectat° (BA,régie)	0,00	0,00	0,00	0,00
26	Participat° et créances rattachées	0,00	0,00	0,00	0,00
27	Autres immobilisations financières	0,00	0,00	0,00	0,00
020	Dépenses imprévues	0,00			
Total des dépenses financières		0,00	0,00	0,00	0,00
Total des dépenses d'opérations pour compte de tiers		0,00	0,00	0,00	0,00
TOTAL DEPENSES REELLES		418 358,85	0,00	8 140,82	410 218,03
040	Opérat° ordre transfert entre sections (5)	16 081,61	16 081,61		0,00
	Reprises sur autofinancement antérieur(6)	16 081,61	16 081,61		0,00
13917	Sub. équipt cpte résult.Budget communaut	16 081,61	16 081,61		0,00
	Charges transférées	0,00	0,00		0,00
041	Opérations patrimoniales (7)	0,00	0,00		0,00
TOTAL DEPENSES D'ORDRE		16 081,61	16 081,61		0,00
TOTAL DES DEPENSES D'INVESTISSEMENT DE L'EXERCICE (= Total des dépenses réelles et d'ordre)		434 440,46	16 081,61	8 140,82	410 218,03
Pour information		0,00			
D 001 Solde d'exécution négatif reporté de N-1					

(1) Détailler les chapitres budgétaires par article conformément au plan de comptes utilisé par la régie.

(2) Les crédits annulés correspondent aux crédits ouverts auxquels il convient de soustraire les mandats émis et les restes à réaliser au 31/12.

(3) Voir état III B3 pour le détail des opérations d'équipement.

(4) Voir annexe IV A7 pour le détail des opérations pour compte de tiers.

(5) Cf. définitions du chapitre des opérations d'ordre, DI 040 = RE 042.

(6) Les comptes 15..2 peuvent figurer dans le détail des reprises sur autofinancement antérieur si la régie applique le régime des provisions budgétaires.

(7) Cf. définitions du chapitre des opérations d'ordre, DI 041 = RI 041.

III – VOTE DU COMPTE ADMINISTRATIF					III
SECTION D'INVESTISSEMENT – DETAIL DES RECETTES					B2
Chap/ art (1)	Libellé (1)	Crédits ouverts (BP+DM+RAR N-1)	Titres émis	Restes à réaliser au 31/12	Crédits annulés (2)
13	Subventions d'investissement	155 000,00	0,00	0,00	155 000,00
1317	Subv. équipt Budget communautaire, FS	155 000,00	0,00	0,00	155 000,00
16	Emprunts et dettes assimilées(hors 165)	0,00	0,00	0,00	0,00
20	Immobilisations incorporelles	0,00	0,00	0,00	0,00
21	Immobilisations corporelles	0,00	0,00	0,00	0,00
22	Immobilisations reçues en affectation	0,00	0,00	0,00	0,00
23	Immobilisations en cours	0,00	0,00	0,00	0,00
Total des recettes d'équipement		155 000,00	0,00	0,00	155 000,00
10	Dotations, fonds divers et réserves	29 325,00	29 330,84	0,00	-5,84
10222	FCTVA	29 325,00	29 330,84	0,00	-5,84
165	Dépôts et cautionnements reçus	0,00	0,00	0,00	0,00
18	Compte de liaison : affectat° (BA,régie)	0,00	0,00	0,00	0,00
26	Participat° et créances rattachées	0,00	0,00	0,00	0,00
27	Autres immobilisations financières	0,00	0,00	0,00	0,00
Total des recettes financières		29 325,00	29 330,84	0,00	-5,84
Total des recettes d'opérations pour compte de tiers		0,00	0,00	0,00	0,00
TOTAL DES RECETTES REELLES		184 325,00	29 330,84	0,00	154 994,16
021	Virement de la section d'exploitation	0,00			
040	Opérat° ordre transfert entre sections (4)(5)	130 838,02	128 838,02		2 000,00
28135	Installations générales, agencements, ..	929,76	929,76		0,00
28154	Matériel industriel	3 207,77	3 207,77		0,00
28155	Outillage industriel	492,00	492,00		0,00
28156	Matériel spécifique d'exploitation	125 543,34	123 543,34		2 000,00
28157	Aménagements des matériels industriels	478,80	478,80		0,00
28183	Matériel de bureau et informatique	186,35	186,35		0,00
TOTAL DES PRELEVEMENTS PROVENANT DE LA SECTION D'EXPLOITATION		130 838,02	128 838,02		2 000,00
041	Opérations patrimoniales (6)	0,00	0,00		0,00
TOTAL DES RECETTES D'ORDRE		130 838,02	128 838,02		2 000,00
TOTAL DES RECETTES D'INVESTISSEMENT DE L'EXERCICE (= Total des recettes réelles et d'ordre)		315 163,02	158 168,86	0,00	156 994,16
Pour information		119 277,44			
R 001 Solde d'exécution positif reporté de N-1					

- (1) Détailler les chapitres budgétaires par article conformément au plan de comptes utilisé par la régie.
(2) Les crédits annulés correspondent aux crédits ouverts auxquels il convient de soustraire les mandats émis et les restes à réaliser au 31/12.
(3) Voir annexe IV A7 pour le détail des opérations pour compte de tiers.
(4) Cf. définitions du chapitre des opérations d'ordre, DI 040 = RE 042.
(5) Les comptes 15.2 peuvent figurer dans le détail du chapitre 040 si la régie applique le régime des provisions budgétaires.
(6) Cf. définitions du chapitre des opérations d'ordre, DI 041 = RI 041.

III – VOTE DU COMPTE ADMINISTRATIF	III
DETAIL DES CHAPITRES D'OPERATION D'EQUIPEMENT	B3

Cet état ne contient pas d'information.

IV – ANNEXES

ELEMENTS DU BILAN – ETAT DE LA DETTE – DETAIL DES CREDITS DE TRESORERIE

IV

A1.1

A1.1 – DETAIL DES CREDITS DE TRESORERIE (1)

Nature (Pour chaque ligne, indiquer le numéro de contrat)	Date de la décision de réaliser la ligne de trésorerie (2)	Montant maximum autorisé au 01/01/N	Montant des tirages N	Montant des remboursements N		Encours restant dû au 31/12/N
				Intérêts (3)	Remboursement du tirage	
51921 Avances de trésorerie de la collectivité de rattachement						
51928 Autres avances de trésorerie						
51931 Lignes de trésorerie						
51932 Lignes de trésorerie liées à un emprunt						
5194 Billets de trésorerie						
5198 Autres crédits de trésorerie						
519 Crédits de trésorerie (Total)		0,00	0,00	0,00	0,00	0,00

(1) Circulaire n° NOR : INTB8900071C du 22/02/1989.

(2) Indiquer la date de la délibération de l'assemblée autorisant la ligne de trésorerie ou la date de la décision de l'ordonnateur de réaliser la ligne de trésorerie sur la base d'un montant maximum autorisé par l'organe délibérant (article L. 2122-22 du CGCT).

(3) Il s'agit des intérêts comptabilisés au compte 6615, sauf pour les emprunts assortis d'une option de tirage sur ligne de trésorerie pour lesquels les intérêts sont comptabilisés au compte 6611 et sauf pour les billets de trésorerie pour lesquels les intérêts sont comptabilisés au compte 6618.

IV – ANNEXES

IV

ELEMENTS DU BILAN – ETAT DE LA DETTE – REPARTITION PAR NATURE DE DETTE

A1.2

A1.2 – REPARTITION PAR NATURE DE DETTE (hors 16449 et 166)

Nature (Pour chaque ligne, indiquer le numéro de contrat)	Organisme prêteur ou chef de file	Date de signature	Date d'émission ou date de mobilisation (1)	Date du premier remboursement	Nominal (2)	Type de taux d'intérêt (3)	Index (4)	Taux initial		Devise	Périodicité des remboursements (6)	Profil d'amortissement (7)	Possibilité de remboursement anticipé O/N	Catégorie d'emprunt (8)	
								Niveau de taux (5)	Taux actuariel						
163 Emprunts obligataires (Total)					0,00										
164 Emprunts auprès d'établissement de crédit (Total)					0,00										
1641 Emprunts en euros (total)					0,00										
1643 Emprunts en devises (total)					0,00										
16441 Emprunts assortis d'une option de tirage sur ligne de trésorerie (total)					0,00										
165 Dépôts et cautionnements reçus (Total)					0,00										
167 Emprunts et dettes assortis de conditions particulières (Total)					0,00										
1675 Dettes pour METP et PPP (total)					0,00										
1678 Autres emprunts et dettes (total)					0,00										
168 Emprunts et dettes assimilés (Total)					0,00										
1681 Autres emprunts (total)					0,00										
1682 Bons à moyen terme négociables (total)					0,00										
1687 Autres dettes (total)					0,00										
Total général					0,00										

(1) Si un emprunt donne lieu à plusieurs mobilisations, indiquer la date de la première mobilisation.

- (2) Nominal : montant emprunté à l'origine.
- (3) Type de taux d'intérêt : F : fixe ; V : variable simple ; C : complexe (c'est-à-dire un taux variable qui n'est pas seulement défini comme la simple addition d'un taux usuel de référence et d'une marge exprimée en point de pourcentage).
- (4) Mentionner le ou les types d'index (ex : Euribor 3 mois).
- (5) Indiquer le niveau de taux à l'origine du contrat.
- (6) Indiquer la périodicité des remboursements : A : annuelle ; M : mensuelle ; B : bimestrielle, S : semestrielle, T : trimestrielle, X autre.
- (7) Indiquer C pour amortissement constant, P pour amortissement progressif, F pour *in fine*, X pour autres à préciser.
- (8) Catégorie d'emprunt à l'origine. Exemple A-1 (cf. la classification des emprunts suivant la typologie de la circulaire IOCB1015077C du 25 juin 2010 sur les produits financiers offerts aux collectivités territoriales).

IV – ANNEXES **IV**
ELEMENTS DU BILAN – ETAT DE LA DETTE – REPARTITION PAR NATURE DE DETTE **A1.2**

A1.2 – REPARTITION PAR NATURE DE DETTE (hors 16449 et 166) (suite)

Nature (Pour chaque ligne, indiquer le numéro de contrat)	Couverture ? O/N (10)	Montant couvert	Catégorie d'emprunt après couverture éventuelle (11)	Capital restant dû au 31/12/N	Durée résiduelle (en années)	Taux d'intérêt			Annuité de l'exercice			ICNE de l'exercice
						Type de taux (12)	Index (13)	Niveau de taux d'intérêt au 31/12/N (14)	Capital	Charges d'intérêt (15)	Intérêts perçus (le cas échéant) (16)	
163 Emprunts obligataires (Total)		0,00		0,00					0,00	0,00	0,00	0,00
164 Emprunts auprès d'établissement de crédit (Total)		0,00		0,00					0,00	0,00	0,00	0,00
1641 Emprunts en euros (total)		0,00		0,00					0,00	0,00	0,00	0,00
1643 Emprunts en devises (total)		0,00		0,00					0,00	0,00	0,00	0,00
16441 Emprunts assortis d'une option de tirage sur ligne de trésorerie (total) (9)		0,00		0,00					0,00	0,00	0,00	0,00
165 Dépôts et cautionnements reçus (Total)		0,00		0,00					0,00	0,00	0,00	0,00
167 Emprunts et dettes assortis de conditions particulières (Total)		0,00		0,00					0,00	0,00	0,00	0,00
1675 Dettes pour METP et PPP (total)		0,00		0,00					0,00	0,00	0,00	0,00
1678 Autres emprunts et dettes (total)		0,00		0,00					0,00	0,00	0,00	0,00
168 Emprunts et dettes assimilés (Total)		0,00		0,00					0,00	0,00	0,00	0,00
1681 Autres emprunts (total)		0,00		0,00					0,00	0,00	0,00	0,00
1682 Bons à moyen terme négociables (total)		0,00		0,00					0,00	0,00	0,00	0,00
1687 Autres dettes (total)		0,00		0,00					0,00	0,00	0,00	0,00
Total général		0,00		0,00					0,00	0,00	0,00	0,00

(9) S'agissant des emprunts assortis d'une ligne de trésorerie, il faut faire ressortir le remboursement du capital de la dette prévue pour l'exercice correspondant au vérifiable endetté.

(10) Si l'emprunt est soumis à couverture, il convient de compléter le tableau « détail des opérations de couverture ».

(11) Catégorie d'emprunt. Exemple A-1 (cf. la classification des emprunts suivant la typologie de la circulaire IOCB1015077C du 25 juin 2010 sur les produits financiers offerts aux collectivités territoriales).

(12) Type de taux d'intérêt après opérations de couverture : F : fixe ; V : variable simple ; C : complexe (c'est-à-dire un taux variable qui n'est pas seulement défini comme la simple addition d'un taux usuel de référence et d'une marge exprimée en point de pourcentage).

(13) Mentionner l'index en cours au 31/12/N après opérations de couverture.

(14) Taux après opérations de couverture éventuelles. Pour les emprunts à taux variable, indiquer le niveau moyen du taux constaté sur l'année.

(15) Il s'agit des intérêts dus au titre du contrat initial et comptabilisés à l'article 66111 « Intérêts réglés à l'échéance » (intérêts décaissés) et intérêts éventuels dus au titre du contrat d'échange éventuel et comptabilisés à l'article 668.

(16) Indiquer les intérêts éventuellement reçus au titre du contrat d'échange éventuel et comptabilisés au 768.

IV – ANNEXES
ELEMENTS DU BILAN – ETAT DE LA DETTE – REPARTITION DES EMPRUNTS PAR STRUCTURE DE TAUX

IV
A1.3

A1.3 – REPARTITION DES EMPRUNTS PAR STRUCTURE DE TAUX (HORS A1)

Emprunts ventilés par structure de taux selon le risque le plus élevé (Pour chaque ligne, indiquer le numéro de contrat) (1)	Organisme prêteur ou chef de file	Nominal (2)	Capital restant dû au 31/12/N (3)	Type d'indices (4)	Durée du contrat	Dates des périodes bonifiées	Taux minimal (5)	Taux maximal (6)	Coût de sortie (7)	Taux maximal après couverture éventuelle (8)	Niveau du taux au 31/12/N (9)	Intérêts payés au cours de l'exercice (10)	Intérêts perçus au cours de l'exercice (le cas échéant) (11)	% par type de taux selon le capital restant dû
Echange de taux, taux variable simple plafonné (cap) ou encadré (tunnel) (A)														
TOTAL (A)		0,00	0,00						0,00			0,00	0,00	0,00
Barrière simple (B)														
TOTAL (B)		0,00	0,00						0,00			0,00	0,00	0,00
Option d'échange (C)														
TOTAL (C)		0,00	0,00						0,00			0,00	0,00	0,00
Multiplicateur jusqu'à 3 ou multiplicateur jusqu'à 5 capé (D)														
TOTAL (D)		0,00	0,00						0,00			0,00	0,00	0,00
Multiplicateur jusqu'à 5 (E)														
TOTAL (E)		0,00	0,00						0,00			0,00	0,00	0,00
Autres types de structures (F)														
TOTAL (F)		0,00	0,00						0,00			0,00	0,00	0,00
TOTAL GENERAL		0,00	0,00						0,00			0,00	0,00	0,00

(1) Répartir les emprunts selon le type de structure de taux (de A à F selon la classification de la charte de bonne conduite) en fonction du risque le plus élevé à couvrir sur toute la durée de vie du contrat de prêt et après opérations de couverture éventuelles.

(2) Nominal : montant emprunté à l'origine. En cas de couverture partielle d'un emprunt, indiquer séparément sur deux lignes la part du nominal couvert et la part non couverte.

(3) En cas de couverture partielle d'un emprunt, indiquer séparément sur deux lignes la part du capital restant dû couvert et la part non couverte.

(4) Indiquer la classification de l'indice sous-jacent suivant la typologie de la circulaire du 25 juin 2010 sur les produits financiers (de 1 à 6). 1 : Indice zone euro / 2 : Indices inflation française ou zone euro ou écart entre ces indices / 3 : Ecart indice zone euro / 4 : Indices hors zone euro ou écart d'indices dont l'un est hors zone euro / 5 : écarts d'indices hors zone euro / 6 : autres indices.

(5) Taux hors opération de couverture. Indiquer le montant, l'index ou la formule correspondant au taux minimal du contrat de prêt sur toute la durée du contrat.

(6) Taux hors opération de couverture. Indiquer le montant, l'index ou la formule correspondant au taux maximal du contrat de prêt sur toute la durée du contrat.

(7) Coût de sortie : indiquer le montant de l'indemnité contractuelle de remboursement définitif de l'emprunt au 31/12/N ou le cas échéant, à la prochaine date d'échéance.

(8) Montant, index ou formule.

(9) Indiquer le niveau de taux après opérations de couverture éventuelles. Pour les emprunts à taux variables, indiquer le niveau moyen du taux constaté sur l'année.

(10) Indiquer les intérêts dus au titre du contrat initial et comptabilisés à l'article 66111 et des intérêts éventuels dus au titre du contrat d'échange et comptabilisés à l'article 668.

(11) Indiquer les intérêts reçus au titre du contrat d'échange et comptabilisés au 768.

IV – ANNEXES		IV
ELEMENTS DU BILAN – ETAT DE LA DETTE – TYPOLOGIE DE LA REPARTITION DE L'ENCOURS		A1.4

A1.4 – TYPOLOGIE DE LA REPARTITION DE L'ENCOURS (1)

Structure	Indices sous-jacents		(1)	(2)	(3)	(4)	(5)	(6)
	Indices zone euro		Indices zone euro	Indices inflation française ou zone euro ou écart entre ces indices	Ecart d'indices zone euro	Indices hors zone euro et écarts d'indices dont l'un est un indice hors zone euro	Ecart d'indices hors zone euro	Autres indices
(A) Taux fixe simple. Taux variable simple. Echange de taux fixe contre taux variable ou inversement. Echange de taux structuré contre taux variable ou taux fixe (sens unique). Taux variable simple plafonné (cap) ou encadré (floor)	Nombre de produits		0	0	0	0	0	
	% de l'encours		0,00	0,00	0,00	0,00	0,00	
	Montant en euros		0,00	0,00	0,00	0,00	0,00	
(B) Barrière simple. Pas d'effet de levier	Nombre de produits		0	0	0	0	0	
	% de l'encours		0,00	0,00	0,00	0,00	0,00	
	Montant en euros		0,00	0,00	0,00	0,00	0,00	
(C) Option d'échange (swaption)	Nombre de produits		0	0	0	0	0	
	% de l'encours		0,00	0,00	0,00	0,00	0,00	
	Montant en euros		0,00	0,00	0,00	0,00	0,00	
(D) Multiplicateur jusqu'à 3 ; multiplicateur jusqu'à 5 capé	Nombre de produits		0	0	0	0	0	
	% de l'encours		0,00	0,00	0,00	0,00	0,00	
	Montant en euros		0,00	0,00	0,00	0,00	0,00	
(E) Multiplicateur jusqu'à 5	Nombre de produits		0	0	0	0	0	
	% de l'encours		0,00	0,00	0,00	0,00	0,00	
	Montant en euros		0,00	0,00	0,00	0,00	0,00	
(F) Autres types de structures	Nombre de produits							0
	% de l'encours							0,00
	Montant en euros							0,00

(1) Cette annexe retrace le stock de dette au 31/12/N après opérations de couverture éventuelles.

IV – ANNEXES

IV

ELEMENTS DU BILAN – ETAT DE LA DETTE – DETAIL DES OPERATIONS DE COUVERTURE

A1.5

A1.5 – DETAIL DES OPERATIONS DE COUVERTURE (1)

Instruments de couverture (Pour chaque ligne, indiquer le numéro de contrat)	Emprunt couvert				Instrument de couverture							Primes éventuelles	
	Référence de l'emprunt couvert	Capital restant dû au 31/12/N	Date de fin du contrat	Organisme co-contractant	Type de couverture (3)	Nature de la couverture (change ou taux)	Notionnel de l'instrument de couverture	Date de début du contrat	Date de fin du contrat	Périodicité de règlement des intérêts (4)	Montant des commissions diverses	Primes payées pour l'achat d'option	Primes reçues pour la vente d'option
Taux fixe (total)		0,00					0,00				0,00	0,00	0,00
Taux variable simple (total)		0,00					0,00				0,00	0,00	0,00
Taux complexe (total) (2)		0,00					0,00				0,00	0,00	0,00
Total		0,00					0,00				0,00	0,00	0,00

(1) Si un instrument couvre plusieurs emprunts, distinguer une ligne par emprunt couvert.

(2) Il s'agit d'un taux variable qui n'est pas défini comme la simple addition d'un taux usuel de référence et d'une marge exprimée en point de pourcentage.

(3) Indiquer s'il s'agit d'un swap, d'une option (cap, floor, tunnel, swaption).

(4) Indiquer la périodicité de règlement des intérêts : A : annuelle, M : mensuelle, B : bimestrielle, S : semestrielle, T : trimestrielle, X : autre.

IV – ANNEXES		IV
ELEMENTS DU BILAN – ETAT DE LA DETTE – DETAIL DES OPERATIONS DE COUVERTURE		A1.5

A1.5 – DETAIL DES OPERATIONS DE COUVERTURE (1) (suite)

Instruments de couverture (Pour chaque ligne, indiquer le numéro de contrat)	Référence de l'emprunt couvert	Effet de l'instrument de couverture				Charges et produits constatés depuis l'origine du contrat		Catégorie d'emprunt (8)	
		Taux payé		Index	Niveau de taux	Charges cf688	Produits cf768	Avant opération de couverture	Après opération de couverture
		Index (5)	Niveau de taux (6)						
Taux fixe (total)					0,00	0,00	0,00		
Taux variable simple (total)					0,00	0,00	0,00		
Taux complexe (total) (2)					0,00	0,00	0,00		
Total					0,00	0,00	0,00		

(5) Indiquer l'index utilisé ou la formule de taux.

(6) Pour les emprunts à taux variable, indiquer le niveau moyen du taux constaté sur l'année.

(7) A compléter si l'instrument de couverture est un swap.

(8) Catégorie d'emprunt. Exemple A-1 (cf. la classification des emprunts suivant la typologie de la circulaire IOCB1015077C du 25 Juin 2010 sur les produits financiers offerts aux collectivités territoriales).

IV – ANNEXES

IV

ELEMENTS DU BILAN – ETAT DE LA DETTE – REMBOURSEMENT ANTICIPE D'UN EMPRUNT AVEC REFINANCEMENT

A1.6

A1.6 – REMBOURSEMENT ANTICIPE D'UN EMPRUNT AVEC REFINANCEMENT (1)

Emprunts (2) (Pour chaque ligne, indiquer le numéro de contrat)	Année de mobilisation et profil d'amort. de l'emprunt		Date du refinancement	Organisme prêteur ou chef de file	Capital restant dû	Capital réaménagé	Durée résiduelle	Périodicité des remboursements (6)	Caractéristiques du taux			Coût de sortie (10)		Annuité de l'exercice		ICNE de l'exercice	
	Année	Profil (5)							Type de taux (7)	Index (8)	Niveau de taux (9)	Type (11)	Montant (12)	Intérêts (13)	Capital		
Total des dépenses au c/166 Refinancement de dette (3)					0,00	0,00							0,00	0,00		0,00	
Total des recettes au c/166 Refinancement de dette (4)					0,00	0,00							0,00	0,00		0,00	

(1) Les opérations de refinancement de dette consistent en un remboursement d'un emprunt auprès d'un établissement de crédit suivi de la souscription d'un nouvel emprunt. Pour cette raison, les dépenses et les recettes du c/166 sont équilibrées.

(2) Pour les emprunts de refinancement, indiquer le nouveau numéro de contrat suivi, entre parenthèses, de la référence de l'emprunt quitté.

(3) Il s'agit de retracer les caractéristiques avant réaménagement des emprunts ayant fait l'objet d'un remboursement anticipé avec refinancement.

(4) Il s'agit de retracer les caractéristiques après réaménagement des emprunts de refinancement.

(5) Indiquer la périodicité des remboursements A : annuelle ; T : trimestrielle ; M : mensuelle, B : bimestrielle, S : semestrielle, X autre.

(6) Indiquer C pour amortissement constant, P pour amortissement progressif, F pour *in fine*, X pour autres à préciser.

(7) Type de taux d'intérêt : F : fixe ; V : variable simple ; C : complexe (c'est-à-dire un taux variable qui n'est pas seulement défini comme la simple addition d'un taux usuel de référence et d'une marge exprimée en point de pourcentage).

(8) Indiquer le type d'index (ex : Euribor 3 mois).

(9) Taux après opérations de couverture éventuelles. Pour un emprunt à taux variable, indiquer le niveau du taux constaté à la date du refinancement.

(10) Il s'agit de retracer les caractéristiques de l'indemnité de remboursement anticipé due relative à l'emprunt quitté.

(11) Indiquer A pour autofinancement, C pour capitalisation, T pour intégration dans le taux du nouvel emprunt, D pour allongement de durée.

(12) Indiquer le coût de sortie uniquement en cas d'autofinancement et de capitalisation.

(13) Il s'agit des intérêts dus au titre du contrat initial et comptabilisés à l'article 66111 « Intérêts réglés à l'échéance » (intérêts décaissés) et intérêts éventuels dus au titre du contrat d'échange éventuel et comptabilisés à l'article 668.

IV – ANNEXES

IV

ELEMENTS DU BILAN – ETAT DE LA DETTE – EMPRUNTS RENEGOCIES AU COURS DE L’ANNEE N

A1.7

A1.7 – EMPRUNTS RENEGOCIES AU COURS DE L’ANNEE N (1)

N° du contrat d'emprunt	Date de souscription du contrat initial	Date de renégociation	Organisme prêteur	Durée résiduelle en années		Taux (2)				Nominal		Capital restant dû au 31/12/N	ICNE de l'exercice	Annuité payée dans l'exercice (s'il y a lieu)				
				Contrat initial	Contrat renégocié	Contrat initial		Contrat renégocié (5)		Intérêts	Capital							
						Type de taux (3)	Index (4)	Taux act.	Index (4)					Taux act.				
Total																		

(1) Inscrire les emprunts renégociés au cours de l'exercice N.

(2) Taux à la date de renégociation.

(3) Indiquer : F : fixe ; V : variable simple ; C : complexe (c'est-à-dire un taux variable qui n'est pas seulement défini comme la simple addition d'un taux usuel de référence et d'une marge exprimée en point de pourcentage).

(4) Indiquer la nature de l'index retenu (exemple : Euribor 3 mois).

(5) Nominal à la date de renégociation.

(6) Faire figurer 2 lettres : - Pour le profil d'amortissement, indiquer : C pour amortissement constant, P pour amortissement progressif, F pour *in fine*, X pour autres.
- Pour la périodicité de remboursement, indiquer A : annuelle ; T : trimestrielle ; M : mensuelle, B : bimestrielle, S : semestrielle, X autre.

IV – ANNEXES	IV
ELEMENTS DU BILAN – ETAT DE LA DETTE AUTRES DETTES	A1.8

A1.8 – AUTRES DETTES

(Issues des engagements juridiques pris autres que ceux destinés à financer la prise en charge d'un emprunt)

IV – ANNEXES	IV
ELEMENTS DU BILAN METHODES UTILISEES POUR LES AMORTISSEMENTS	A2

A2 – AMORTISSEMENTS – METHODES UTILISEES

CHOIX DE L'ASSEMBLEE DELIBERANTE	Délibération du
Biens de faible valeur Seuil unitaire en deçà duquel les immobilisations de peu de valeur s'amortissent sur un an (article R. 2321-1 du CGCT) : €	

Procédure d'amortissement (linéaire, dégressif, variable)	Catégories de biens amortis	Durée (en années)	
L	Biens dont la valeur unitaire est inférieure à 1.500 ?	1	10/10/2013
L	Logiciels	2	10/10/2013
L	Frais d'études non suivies de réalisation	1	10/10/2013
L	Frais d'études et documents d'urbanisme	5	10/10/2013
L	Véhicules légers	10	10/10/2013
L	Véhicules poids lourds	10	10/10/2013
L	Mobilier	15	10/10/2013
L	Matériel de bureau électrique ou électronique	10	10/10/2013
L	Matériel informatique	5	10/10/2013
L	Matériels classiques	10	10/10/2013
L	Coffre-Fort	30	10/10/2013
L	Installations et appareils de chauffage	20	10/10/2013
L	Appareils de levage - ascenseurs	30	10/10/2013
L	Equipement garages et ateliers	15	10/10/2013
L	Equipement des cuisines	15	10/10/2013
L	Equipement sportif	10	10/10/2013
L	Installation matériels et outillages techniques	15	10/10/2013
L	Installations générales, agencements et aménagements divers	10	10/10/2013
L	Biens immobiliers productifs de revenus non affectés au service public ou à l'usage du public	30	10/10/2013
L	Subvention d'équipement versée aux organismes de droit privé	5	10/10/2013

IV – ANNEXES	IV
ELEMENTS DU BILAN ETAT DES PROVISIONS ET DES DEPRECIATIONS	A3.1

A3.1 – ETAT DES PROVISIONS ET DES DEPRECIATIONS

Nature de la provision ou de la dépréciation	Dotations inscrites au budget de l'exercice (1)	Date de constitution	Montant des prov. et dépréciations constituées au 01/01/N	Montant total des prov. et dépréciations constituées	Reprises inscrites au budget de l'exercice	SOLDE
PROVISIONS ET DEPRECIATIONS BUDGETAIRES						
Provisions réglementées et amortissements dérogatoires	0,00		0,00	0,00	0,00	0,00
Provisions pour risques et charges (2)	0,00		0,00	0,00	0,00	0,00
Dépréciations (2)	0,00		0,00	0,00	0,00	0,00
TOTAL BUDGETAIRES	0,00		0,00	0,00	0,00	0,00
PROVISIONS ET DEPRECIATIONS SEMI-BUDGETAIRES						
Provisions pour risques et charges (2)	0,00		0,00	0,00	0,00	0,00
Dépréciations (2)	0,00		0,00	0,00	0,00	0,00
TOTAL SEMI-BUDGETAIRES	0,00		0,00	0,00	0,00	0,00

(1) Provisions nouvelles ou abondement d'une provision déjà constituée.

(2) Indiquer l'objet de la provision (exemples : provision pour litiges au titre du procès ... ; provisions pour dépréciation des immobilisations de l'équipement ...).

IV – ANNEXES	IV
ELEMENTS DU BILAN ETALEMENT DES PROVISIONS	A3.2

A3.2 – ETALEMENT DES PROVISIONS

(1) Il s'agit des provisions pour risques et charges qui peuvent faire l'objet d'un étalement.

IV – ANNEXES	IV
ELEMENTS DU BILAN	
EQUILIBRE DES OPERATIONS FINANCIERES – DEPENSES	A4.1

DEPENSES A COUVRIR PAR DES RESSOURCES PROPRES

Art. (1)	Libellé (1)	Crédits de l'exercice (BP + BS + DM + RAR N-1)	Réalizations
DEPENSES TOTALES A COUVRIR PAR DES RESSOURCES PROPRES =A + B		16 081,61	16 081,61
16 Emprunts et dettes assimilées (A)		0,00	0,00
1631	Emprunts obligataires	0,00	0,00
1641	Emprunts en euros	0,00	0,00
1643	Emprunts en devises	0,00	0,00
16441	Opérat° afférentes à l'emprunt	0,00	0,00
1678	Autres emprunts et dettes	0,00	0,00
1681	Autres emprunts	0,00	0,00
1682	Bons à moyen terme négociables	0,00	0,00
1687	Autres dettes	0,00	0,00
Dépenses et transferts à déduire des ressources propres (B)		16 081,61	16 081,61
10...	<i>Reprise de dotations, fonds divers et réserves</i>		
10...	Reversement de dotations, fonds divers et réserves		
139	<i>Subv. invest. transférées cpte résultat</i>	16 081,61	16 081,61
020	Dépenses imprévues	0,00	0,00

	Op. de l'exercice I	Restes à réaliser en dépenses au 31/12	Solde d'exécution D001 de l'exercice précédent (N-1)	TOTAL II
Dépenses à couvrir par des ressources propres	16 081,61	8 140,82	0,00	24 222,43

(1) Détailler les chapitres budgétaires par article conformément au plan de comptes.

IV – ANNEXES	IV
ELEMENTS DU BILAN	
EQUILIBRE DES OPERATIONS FINANCIERES – RECETTES	A4.2

RESSOURCES PROPRES

Art. (1)	Libellé (1)	Crédits de l'exercice (BP + BS + DM + RAR N-1)	Réalisations
RECETTES (RESSOURCES PROPRES) = a + b		160 163,02	III 158 168,86
Ressources propres externes de l'année (a)		29 325,00	29 330,84
10222	FCTVA	29 325,00	29 330,84
10228	Autres fonds globalisés	0,00	0,00
26...	Participations et créances rattachées		
27...	Autres immobilisations financières		
Ressources propres internes de l'année (b) (2)		130 838,02	128 838,02
15...	Provisions pour risques et charges		
169	Primes de remboursement des obligations	0,00	0,00
26...	Participations et créances rattachées		
27...	Autres immobilisations financières		
28...	Amortissement des immobilisations		
28135	Installations générales, agencements, ..	929,76	929,76
28154	Matériel industriel	3 207,77	3 207,77
28155	Outillage industriel	492,00	492,00
28156	Matériel spécifique d'exploitation	125 543,34	123 543,34
28157	Aménagements des matériels industriels	478,80	478,80
28183	Matériel de bureau et informatique	186,35	186,35
29...	Dépréciation des immobilisations		
39...	Dépréciat° des stocks et en-cours		
481...	Charges à répartir plusieurs exercices		
021	Virement de la section d'exploitation	0,00	0,00

	Opérations de l'exercice III	Restes à réallser en recettes au 31/12	Solde d'exécution R001 de l'exercice précédent	Affectation R106 de l'exercice précédent	TOTAL IV
Total ressources propres disponibles	158 168,86	0,00	119 277,44	0,00	277 446,30

		Montant
Dépenses à couvrir par des ressources propres	II	24 222,43
Ressources propres disponibles	IV	277 446,30
Solde	V = IV – II (3)	253 223,87

(1) Les comptes 15, 169, 26, 27, 28, 29, 39 et 481 sont à détailler conformément au plan de comptes.

(2) Les comptes 15, 29 et 39 sont présentés uniquement si la commune ou l'établissement applique le régime des provisions budgétaires.

(3) Indiquer le signe algébrique.

IV – ANNEXES	IV
ELEMENTS DU BILAN ETAT DE VENTILATION DES DEPENSES ET RECETTES DES SERVICES D'EAU ET D'ASSAINISSEMENT – SECTION D'EXPLOITATION	A5.1.1

Cet état ne contient pas d'information.

IV – ANNEXES	IV
ELEMENTS DU BILAN ETAT DE VENTILATION DES DEPENSES ET RECETTES DES SERVICES D'EAU ET D'ASSAINISSEMENT – SECTION D'INVESTISSEMENT	A5.1.2

Cet état ne contient pas d'information.

IV – ANNEXES	IV
ELEMENTS DU BILAN ETAT DE VENTILATION DES DEPENSES ET RECETTES DES SERVICES D'ASSAINISSEMENT COLLECTIF ET NON COLLECTIF – SECTION D'EXPLOITATION	A5.2.1

Cet état ne contient pas d'information.

IV – ANNEXES	IV
ELEMENTS DU BILAN ETAT DE VENTILATION DES DEPENSES ET RECETTES DES SERVICES D'ASSAINISSEMENT COLLECTIF ET NON COLLECTIF – SECTION D'INVESTISSEMENT	A5.2.2

Cet état ne contient pas d'information.

IV – ANNEXES	IV
ELEMENTS DU BILAN	
ETAT DE VENTILATION DES DEPENSES LIEES A LA GESTION DE LA CRISE SANITAIRE DU COVID-19 – SECTION DE FONCTIONNEMENT	A5.3.1

A5.3.1 – SECTION DE FONCTIONNEMENT

DEPENSES – MANDATS EMIS		
Article (1)	Libellé (1)	Montant
011	Charges à caractère général	0,00
012	Charges de personnel, frais assimilés	0,00
65	Autres charges de gestion courante	0,00
66	Charges financières	0,00
67	Charges exceptionnelles	0,00
68	Dotations aux provisions et dépréciat°	0,00
014	Atténuations de produits	0,00
Total des dépenses réelles		0,00
042	<i>Opérat° ordre transfert entre sections</i>	0,00
043	<i>Opérat° ordre intérieur de la section</i>	0,00
Total des dépenses d'ordre		0,00
TOTAL GENERAL		0,00

(1) Détailler les chapitres budgétaires par article conformément au plan de comptes appliqué par la commune ou l'établissement.

IV – ANNEXES	IV
ELEMENTS DU BILAN	
ETAT DE VENTILATION DES DEPENSES LIEES A LA GESTION DE LA CRISE SANITAIRE DU COVID-19 – SECTION D'INVESTISSEMENT	A5.3.2

A5.3.2 – SECTION D'INVESTISSEMENT

DEPENSES – MANDATS EMIS		
Article (1)	Libellé (1)	Montant
10	Dotations, fonds divers et réserves	0,00
13	Subventions d'investissement	0,00
16	Emprunts et dettes assimilées	0,00
20	Immobilisations incorporelles (hors opérations)	0,00
21	Immobilisations corporelles (hors opérations)	0,00
22	Immobilisations reçues en affectation (hors opérations)	0,00
23	Immobilisations en cours (hors opérations)	0,00
26	Participat° et créances rattachées	0,00
27	Autres immobilisations financières	0,00
Opérations d'équipement (1 ligne par opération)		
Opérations pour compte de tiers (1 ligne par opération)		
Total des dépenses réelles		0,00
040	Opérat° ordre transfert entre sections	0,00
041	Opérations patrimoniales	0,00
Total des dépenses d'ordre		0,00
TOTAL GENERAL		0,00

(1) Détailler les chapitres budgétaires par article conformément au plan de comptes appliqué par la commune ou l'établissement.

IV – ANNEXES	IV
ELEMENTS DU BILAN ETAT DES CHARGES TRANSFEREES	A6

A6 – ETAT DES CHARGES TRANSFEREES

Exercice	Nature de la dépense transférée	Durée de l'étalement	Date de la délibération	Montant de la dépense transférée au compte 481 (I)	Montant amorti au titre des exercices précédents (II)	Montant de la dotation aux amortissements de l'exercice (c/6812) (III)	Solde (1)
TOTAL				0,00	0,00	0,00	0,00

(1) Correspond au montant de la charge restant à amortir = I – (II + III).

IV – ANNEXES	IV
ELEMENTS DU BILAN – DETAIL DES OPERATIONS POUR COMPTE DE TIERS	A7

A7 – CHAPITRE D'OPERATIONS POUR COMPTE DE TIERS (Détail) (1)

(1) Ouvrir un cadre par opération pour compte de tiers.

(2) Inscrire le chapitre et la nature des travaux.

(3) Le chapitre 45 doit être détaillé conformément au plan de comptes, tant en dépenses qu'en recettes.

(4) Indiquer le chapitre.

IV – ANNEXES	IV
ELEMENTS DU BILAN VARIATION DU PATRIMOINE (article R. 2313-3 du CGCT) – ENTREES	A8.1

A8.1 – ETAT DES ENTREES D'IMMOBILISATIONS

Modalités et date d'acquisition	Désignation du bien	Valeur d'acquisition (coût historique)	Cumul des amortissements	Durée de l'amortissement
Acquisitions à titre onéreux				
Acquisitions à titre gratuit				
Mise à disposition				
Affectation				
Mises en concession ou affermage				
Divers				
TOTAL GENERAL		0,00	0,00	

IV – ANNEXES	IV
ELEMENTS DU BILAN VARIATION DU PATRIMOINE (article R. 2313-3 du CGCT) – SORTIES	A8.2

A8.2 – ETAT DES SORTIES DES BIENS D'IMMOBILISATIONS

Modalités et date de sortie	Désignation du bien	Valeur d'acquisition (coût historique)	Durée de l'amort.	Cumul des amort. antérieurs	Valeur nette comptable au jour de la cession	Prix de cession	Plus ou moins values
Cessions à titre onéreux							
Cessions à titre gratuit							
Mise à disposition							
Affectation							
Mises en concession ou affermage							
Mise à la réforme							
Divers							
TOTAL GENERAL		0,00					0,00

IV – ANNEXES	IV
ELEMENTS DU BILAN OPERATIONS LIEES AUX CESSIONS	A8.3

A8.3 –OPERATIONS LIEES AUX CESSIONS

Produit des cessions		Réalisations
Compte 775	Produits des cessions d'éléments d'actif	0,00
Compte 675	Valeurs comptables des éléments d'actif cédés	0,00

IV – ANNEXES	IV
ELEMENTS DU BILAN VARIATION DU PATRIMOINE (article L. 300-5 du code de l'urbanisme) – ENTREES	A9.1

A9.1 – ETAT DES ENTREES D'IMMOBILISATIONS (L. 300-5 du code de l'urbanisme)

Modalités et date d'acquisition	Désignation du bien	Valeur d'acquisition (coût historique)	Cumul des amortissements	Durée de l'amortissement
Acquisitions à titre onéreux				
Acquisitions à titre gratuit				
Mise à disposition				
Affectation				
Mises en concession ou affermage				
Divers				
TOTAL GENERAL		0,00	0,00	

IV – ANNEXES	IV
ELEMENTS DU BILAN VARIATION DU PATRIMOINE (article L. 300-5 du code de l'urbanisme) – SORTIES	A9.2

A9.2 – ETAT DES SORTIES DES BIENS D'IMMOBILISATIONS (L. 300-5 du code de l'urbanisme)

Modalités et date de sortie	Désignation du bien	Valeur d'acquisition (coût historique)	Durée de l'amort.	Cumul des amort. antérieurs	Valeur nette comptable au jour de la cession	Prix de cession	Plus ou moins values
Cessions à titre onéreux							
Cessions à titre gratuit							
Mise à disposition							
Affectation							
Mises en concession ou affermage							
Mise à la réforme							
Divers							
TOTAL GENERAL		0,00					0,00

IV – ANNEXES	IV
ELEMENTS DU BILAN ETAT DES TRAVAUX EN REGIE (1)	A10

SECTION D'EXPLOITATION

Article (2)	Libellé (2)	Dépenses Mandats émis	Recettes Titres émis
011	Charges à caractère général	0,00	
012	Charges de personnel, frais assimilés	0,00	
72	Travaux en régie		0,00
TOTAL GENERAL		0,00	0,00

SECTION D'INVESTISSEMENT

Article (2)	Libellé (2)	Montant (3)
20	<i>Immobilisations incorporelles</i>	0,00
21	<i>Immobilisations corporelles</i>	0,00
23	<i>Immobilisations en cours</i>	0,00
TOTAL GENERAL		0,00

(1) Les immobilisations créées par les services techniques de la collectivité sont enregistrées au coût de leur production. Ce dernier correspond au coût d'acquisition des matières consommées augmenté des charges directes de production (matériel et outillage acquis ou loués, frais de personnel, ...) à l'exclusion des frais financiers et des frais d'administration générale.

(2) Détailler les chapitres budgétaires par article conformément au plan de comptes appliqué par l'établissement.

(3) Les montants à renseigner correspondent aux mandats émis imputés au chapitre 040.

IV – ANNEXES	IV
ELEMENTS DU BILAN ETAT DES TRAVAUX EN REGIE	A10

RATIO

	Montant
Recettes 72 (I)	0,00
Recettes réelles d'exploitation	0,00
Recettes 72 / Recettes réelles d'exploitation	0,00 %

IV – ANNEXES

IV

ENGAGEMENTS HORS BILAN – ENGAGEMENTS DONNES ET RECUS
EMPRUNTS GARANTIS PAR LA REGIE

B1.1

B1.1 – ETAT DES EMPRUNTS GARANTIS PAR LA REGIE

Désignation du bénéficiaire	Année de mobilisation et profil d'amortissement de l'emprunt (1)		Objet de l'emprunt garanti	Organisme prêteur ou chef de file	Montant initial	Capital restant dû au 31/12/N	Durée résiduelle	Périodicité des remboursements (2)	Taux initial			Taux moyen constaté sur l'année (6)			Catégorie d'emprunt (7)	Indices ou devises pouvant modifier l'emprunt	Annuité garantie au cours de l'exercice	
	Année	Profil							Taux (3)	Index (4)	Taux actuariel (5)	Taux (3)	Index (4)	Niveau de taux			En intérêts (8)	En capital
Total des emprunts contractés par des collectivités ou des EP (hors logements sociaux)					0,00	0,00										0,00	0,00	
Total des emprunts autres que ceux contractés par des collectivités ou des EP (hors logements sociaux)					0,00	0,00										0,00	0,00	
Total des emprunts contractés pour des opérations de logement social					0,00	0,00										0,00	0,00	
TOTAL GENERAL					0,00	0,00										0,00	0,00	

(1) Indiquer C pour amortissement constant, P pour amortissement progressif, F pour in fine, X pour autres (à préciser).

(2) Indiquer la périodicité des remboursements A : annuelle ; M : mensuelle ; B : bimestrielle ; S : semestrielle ; T : trimestrielle ; X : autre.

(3) Type de taux d'intérêt : F : fixe ; V : variable simple ; C : complexe (c'est-à-dire un taux variable qui n'est pas seulement défini comme la simple addition d'un taux usuel de référence et d'une marge exprimée en point de pourcentage).

(4) Indiquer le type d'index (ex. EURIBOR 3 mois ...).

(5) Taux annuel, tous frais compris.

(6) Taux hors opération de couverture. Pour les emprunts à taux variable, indiquer le niveau moyen du taux constaté sur l'année.

(7) Catégorie d'emprunt hors opération de couverture. Exemple A-1 (cf. la classification des emprunts suivant la typologie de la circulaire IOCB1015077C du 25 juin 2010 sur les produits financiers offerts aux collectivités territoriales).

(8) Il s'agit des intérêts dus au titre du contrat initial et comptabilisés à l'article 66111 « Intérêts réglés à l'échéance » (intérêts décaissés).

IV – ANNEXES	IV
ENGAGEMENTS HORS BILAN – CALCUL DU RATIO D'ENDETTEMENT RELATIF AUX GARANTIES D'EMPRUNT	B1.2

B1.2 – CALCUL DU RATIO D'ENDETTEMENT RELATIF AUX GARANTIES D'EMPRUNT

Calcul du ratio de l'article L. 2252-1 du CGCT	Valeur en euros	
Total des annuités déjà garanties échues dans l'exercice (1)	A	0,00
Total des premières annuités entières des nouvelles garanties de l'exercice (1)	B	0,00
Annuité nette de la dette de l'exercice (2)	C	0,00
Provisions pour garanties d'emprunts	D	0,00
Total des annuités d'emprunts garantis de l'exercice	I = A + B + C - D	0,00
Recettes réelles de fonctionnement	II	0,00
Part des garanties d'emprunt accordées au titre de l'exercice en % (3)	I / II	0,00

(1) Hors opérations visées par l'article L. 2252-2 du CGCT.

(2) Cf. définition de l'article D. 1511-30 du CGCT.

(3) Les garanties d'emprunt accordées au titre d'un exercice ne doivent pas représenter plus de 50 % des recettes réelles de fonctionnement de ce même exercice.

IV – ANNEXES	IV
ENGAGEMENTS HORS BILAN – ENGAGEMENTS DONNES ET RECUS SUBVENTIONS VERSEES DANS LE CADRE DU VOTE DU BUDGET	B1.3

B1.3 – SUBVENTIONS VERSEES DANS LE CADRE DU VOTE DU BUDGET

- (1) Indiquer l'article d'imputation de la subvention.
 (2) Dénomination ou numéro éventuel de la subvention.
 (3) Objet pour lequel est versé la subvention.

IV – ANNEXES	IV
ENGAGEMENTS HORS BILAN – ENGAGEMENTS DONNES ET RECUS ETAT DES CONTRATS DE CREDIT-BAIL	B1.4

B1.4 – 8016 ETAT DES CONTRATS DE CREDIT-BAIL

- (1) Indiquer l'objet du bien mobilier ou immobilier.
 (2) Total = (N+1, N+2, N+3, N+4) + restant cumul.

IV – ANNEXES	IV
ENGAGEMENTS HORS BILAN – ENGAGEMENTS DONNES ET RECUS ETAT DES CONTRATS DE PARTENARIAT PUBLIC-PRIVE	B1.5

B1.5 – ETAT DES CONTRATS DE PARTENARIAT PUBLIC-PRIVE

IV – ANNEXES	IV
ENGAGEMENTS HORS BILAN – ENGAGEMENTS DONNES ET RECUS ETAT DES AUTRES ENGAGEMENTS DONNES	B1.6

B1.6 – ETAT DES AUTRES ENGAGEMENTS DONNES

Année d'origine	Nature de l'engagement	Organisme bénéficiaire	Durée en années	Périodicité	Dettes en capital à l'origine	Dettes en capital 31/12/N	Annuité versée au cours de l'exercice
8017	Subventions à verser en annuités				0,00	0,00	0,00
8018	Autres engagements donnés				0,00	0,00	0,00
	Au profit d'organismes publics				0,00	0,00	0,00
	Au profit d'organismes privés (1)				0,00	0,00	0,00
	TOTAL				0,00	0,00	0,00

(1) Concernant les garanties accordées à l'Agence France Locale (Article L.1611-3-2 du CGCT) :

- l' « Organisme bénéficiaire » de la garantie est toute personne titulaire d'un « titre éligible » émis ou créé par l'Agence France Locale ;
- la rubrique « Périodicité » n'est pas remplie car la garantie n'a pas de périodicité. La garantie est d'une durée totale indiquée à la colonne qui précède ;
- la colonne « Dette en capital à l'origine » correspond au montant total de la garantie accordée aux titulaires d'un titre éligible ;
- la colonne « Dette en capital 31/12/N » correspond au montant résiduel de la garantie au 31/12/N ;
- la colonne « Annuité versée au cours de l'exercice » n'est pas remplie car l'octroi de la garantie n'implique pas que des versements annuels aient lieu. Des versements ne seront effectués qu'en cas d'appel de la garantie.

IV – ANNEXES	IV
ENGAGEMENTS HORS BILAN – ENGAGEMENTS DONNES ET RECUS ETAT DES ENGAGEMENTS RECUS	B1.7

B1.7 – ETAT DES ENGAGEMENTS RECUS

Année d'origine	Nature de l'engagement	Organisme émetteur	Durée en années	Périodicité	Créance en capital à l'origine	Créance en capital 31/12/N	Annulé reçue au cours de l'exercice
	8027 Subventions à recevoir par annulés (annulés restant à recevoir)				0,00	0,00	0,00
	8028 Autres engagements reçus				0,00	0,00	0,00
	A l'exception de ceux reçus des entreprises				0,00	0,00	0,00
	Engagements reçus des entreprises				0,00	0,00	0,00
	TOTAL				0,00	0,00	0,00

IV – ANNEXES	IV
ENGAGEMENTS HORS BILAN AUTORISATIONS DE PROGRAMME ET CREDITS DE PAIEMENT	B2.1

B2.1 – SITUATION DES AUTORISATIONS DE PROGRAMME ET CREDITS DE PAIEMENT

- (1) Il s'agit des réalisations effectives correspondant aux mandats émis.
- (2) Il s'agit du montant prévu initialement par l'échéancier corrigé des révisions.
- (3) Il s'agit de la différence entre les AP engagées et les CP consommés.

IV – ANNEXES	IV
ENGAGEMENTS HORS BILAN AUTORISATIONS D'ENGAGEMENT ET CREDITS DE PAIEMENT	B2.2

B2.2 – SITUATION DES AUTORISATIONS D'ENGAGEMENT ET CREDITS DE PAIEMENT

- (1) Il s'agit des réalisations effectives correspondant aux mandats émis.
- (2) Il s'agit du montant prévu initialement par l'échéancier corrigé des révisions.
- (3) Il s'agit de la différence entre les AP engagées et les CP consommés.

IV – ANNEXES

IV

AUTRES ELEMENTS D'INFORMATIONS – ETAT DU PERSONNEL AU 31/12/N

C1.1

C1.1 – ETAT DU PERSONNEL AU 31/12/N

GRADES OU EMPLOIS (1)	CATEGORIES (2)	EMPLOIS BUDGETAIRES (3)			EFFECTIFS POURVUS SUR EMPLOIS BUDGETAIRES EN ETPT (4)		
		EMPLOIS PERMANENTS À TEMPS COMPLET	EMPLOIS PERMANENTS À TEMPS NON COMPLET	TOTAL	AGENTS TITULAIRES	AGENTS NON TITULAIRES	TOTAL
EMPLOIS FONCTIONNELS (a)		0,00	0,00	0,00	0,00	0,00	0,00
Directeur général des services		0,00	0,00	0,00	0,00	0,00	0,00
Directeur général adjoint des services		0,00	0,00	0,00	0,00	0,00	0,00
Directeur général des services techniques		0,00	0,00	0,00	0,00	0,00	0,00
Emplois créés au titre de l'article 6-1 de la loi n° 84-53		0,00	0,00	0,00	0,00	0,00	0,00
FILIERE ADMINISTRATIVE (b)		0,00	0,00	0,00	0,00	0,00	0,00
FILIERE TECHNIQUE (c)		11,00	0,00	11,00	11,00	0,00	11,00
Adjoint technique 2 eme classe	C	5,00	0,00	5,00	5,00	0,00	5,00
Adjoint technique principal de 1ère classe	C	3,00	0,00	3,00	3,00	0,00	3,00
Agent de maîtrise	C	2,00	0,00	2,00	2,00	0,00	2,00
Technicien	B	1,00	0,00	1,00	1,00	0,00	1,00
FILIERE SOCIALE (d)		0,00	0,00	0,00	0,00	0,00	0,00
FILIERE MEDICO-SOCIALE(e)		0,00	0,00	0,00	0,00	0,00	0,00
FILIERE MEDICO-TECHNIQUE (f)		0,00	0,00	0,00	0,00	0,00	0,00
FILIERE SPORTIVE (g)		0,00	0,00	0,00	0,00	0,00	0,00
FILIERE CULTURELLE (h)		0,00	0,00	0,00	0,00	0,00	0,00
FILIERE ANIMATION (i)		0,00	0,00	0,00	0,00	0,00	0,00
FILIERE POLICE (j)		0,00	0,00	0,00	0,00	0,00	0,00
EMPLOIS NON CITES (k) (5)		0,00	0,00	0,00	0,00	0,00	0,00
TOTAL GENERAL (b + c + d + e + f + g + h + i + j + k)		11,00	0,00	11,00	11,00	0,00	11,00

(1) Les grades ou emplois sont désignés conformément à la circulaire n° NOR : INTB9500102C du 23 mars 1995. Les emplois fonctionnels sont également comptabilisés dans leur filière d'origine.

(2) Catégories : A, B ou C.

(3) Emplois budgétaires créés par l'assemblée délibérante. Les emplois permanents à temps complet sont comptabilisés pour une unité, les emplois à temps non complet sont comptabilisés à hauteur de la quotité de travail prévue par la délibération créant l'emploi.

(4) Equivalent temps plein annuel travaillé (ETPT). Le décompte est proportionnel à l'activité des agents, mesurée par leur quotité de temps de travail et par leur période d'activité sur l'année :
ETPT = Effectifs physiques * quotité de temps de travail * période d'activité dans l'année

Exemple : un agent à temps plein (quotité de travail = 100 %) présent toute l'année correspond à 1 ETPT ; un agent à temps partiel, à 80 % (quotité de travail = 80 %) présent toute l'année correspond à 0,8 ETPT ; un agent à temps partiel, à 80 % (quotité de travail = 80 %) présent la moitié de l'année (ex : CDD de 6 mois, recrutement à mi-année) correspond à 0,4 ETPT (0,8 * 6 / 12).

(5) Par exemple : emplois dont les missions ne correspondent pas à un cadre d'emploi existant. « emplois spécifiques » régis par l'article 139 ter de la loi n° 84-53 du 26 janvier 1984 etc.

IV – ANNEXES		IV
AUTRES ELEMENTS D'INFORMATIONS – ETAT DU PERSONNEL AU 31/12/N		C1.1

C1.1 – ETAT DU PERSONNEL AU 31/12/N (suite)

AGENTS NON TITULAIRES EN FONCTION AU 31/12/N	CATEGORIES (1)	SECTEUR (2)	REMUNERATION (3)		CONTRAT	
			Index (8)	Euros	Fondement du contrat (4)	Nature du contrat (5)
Agents occupant un emploi permanent (6)				0,00		
Agents occupant un emploi non permanent (7)				0,00		
TOTAL GENERAL				0,00		

(1) CATEGORIES: A, B et C.

(2) SECTEUR ADM: Administratif.
 TECH: Technique.
 URB: Urbanisme (dont aménagement urbain).
 S: Social.
 MS: Médico-social.
 MT: Médico-technique.
 SP: Sportif.
 CULT: Culturel
 ANIM: Animation.
 PM: Police.
 OTR: Missions non rattachables à une filière.

(3) REMUNERATION: Référence à un indice brut (indiquer le niveau de l'indice brut) de la fonction publique ou en euros annuels bruts (indiquer l'ensemble des éléments de la rémunération brute annuelle).

(4) CONTRAT: Motif du contrat (loi du 26 janvier 1984 modifiée):
 3-0: article 3, 1er alinéa: accroissement temporaire d'activité.
 3-1: article 3, 2ème alinéa: accroissement saisonnier d'activité.
 3-1: remplacement d'un fonctionnaire autorisé à servir à temps partiel ou indisponible (maladie, maternité...).
 3-2: vacance temporaire d'un emploi.
 3-3-1*: absence de cadre d'emplois de fonctionnaires susceptibles d'assurer les fonctions correspondantes.
 3-3-2*: emplois de niveau de la catégorie A lorsque les besoins des services ou la nature des fonctions le justifient.
 3-3-3*: emplois de secrétaire de mairie des communes de moins de 1 000 habitants et de secrétaire des groupements composés de communes de moins de 1 000 habitants et des groupements composés de communes dont la population moyenne est inférieure à ce seuil, lorsque la capacité de temps de travail est inférieure à 50 %.
 3-3-4*: emplois à temps non complet des communes de moins de 1 000 habitants et des groupements composés de communes de moins de 1 000 habitants dont la décision d'une autorité qui s'impose à la collectivité ou à l'établissement en matière de création, de changement de périmètre ou de suppression d'un service public.
 3-3-5*: emplois des communes de moins de 2 000 habitants et des groupements de communes de moins de 10 000 habitants dont la décision d'une autorité qui s'impose à la collectivité ou à l'établissement en matière de création, de changement de périmètre ou de suppression d'un service public.
 3-4: article 21 de la loi n° 2012-347: contrat à durée indéterminée obligatoirement proposée à un agent contractuel.
 38: article 38 travailleurs handicapés catégorie C.
 47: article 47 recrutements directs sur emplois fonctionnels
 110: article 110 collaborateurs de groupes de cabinets.
 110-1: collaborateurs de groupes d'élus.
 A: autres (préciser).

(5) Indiquer si l'agent contractuel est titulaire d'un contrat à durée déterminée (CDD) ou d'un contrat à durée indéterminée (CDI). Les contrats particuliers devront être labellisés « A/ autres » et feront l'objet d'une précision (ex: « contrats aidés »).

(6) Occupent un emploi permanent de la fonction publique territoriale, les agents non titulaires recrutés sur le fondement des articles 3-1, 3-2, 3-3, 38 et 47 de la loi n° 84-53 du 26 janvier 1984, ainsi que les agents qui sont titulaires d'un contrat à durée indéterminée pris sur le fondement de l'article 21 de la loi n° 2012-347.

(7) Occupent un emploi non permanent de la fonction publique territoriale, les agents non titulaires recrutés sur le fondement des articles 3, 110 et 110-1.

(8) Si un contrat fixe comme référence de rémunération un traitement hors échelle, il convient de mentionner le chevron conformément à l'article 6 décret 85-1148 du 20 octobre 1985.

IV – ANNEXES	IV
AUTRES ELEMENTS D'INFORMATIONS ETAT DU PERSONNEL DE LA COLLECTIVITE OU DE L'ETABLISSEMENT DE RATTACHEMENT EMPLOYE PAR LA REGIE	C1.2

C1.2 – ETAT DU PERSONNEL DE LA COLLECTIVITE OU DE L'ETABLISSEMENT DE RATTACHEMENT EMPLOYE PAR LA REGIE (1)

AGENTS TITULAIRES OU NON	CATEGORIES	EFFECTIFS	MONTANT PREVU A L'ARTICLE 6215
TOTAL GENERAL		0	0,00

(1) Cette annexe est servie s'il s'agit d'un budget annexé au budget d'une collectivité locale ou d'un établissement public local et si la collectivité de rattachement a mis à disposition du personnel en vue de l'exploitation du service.

IV – ANNEXES	IV
AUTRES ELEMENTS D'INFORMATIONS LISTE DES ORGANISMES DANS LESQUELS LA COLLECTIVITE A PRIS UN ENGAGEMENT FINANCIER	C2

C2 – LISTES DES ORGANISMES DANS LESQUELS A ETE PRIS UN ENGAGEMENT FINANCIER (articles L. 2313-1 et L. 2313-1-1 du CGCT)

Les documents financiers et comptables de ces organismes sont mis à la disposition du public à (1). Toute personne a le droit de demander communication.

La nature de l'engagement (2)	Nom de l'organisme	Raison sociale de l'organisme	Nature juridique de l'organisme	Montant de l'engagement
Délégation de service public (3)				
Garantie ou cautionnement d'un emprunt				
Autres				

(1) Hôtel de ville pour les communes et siège de l'établissement pour les EPCI, syndicat, etc... et autres lieux publics désignés par la commune ou l'établissement.

(2) Indiquer la date de la décision (délibérations, contrats ou décisions de l'exécutif).

(3) Préciser la nature de la délégation (concession, affermage, régie intéressée, ...).

IV – ANNEXES	IV
AUTRES ELEMENTS D'INFORMATIONS LISTE DES SERVICES INDIVIDUALISES DANS UN BUDGET ANNEXE	C3

C3 – LISTE DES SERVICES INDIVIDUALISES DANS UN BUDGET ANNEXE (1)

(1) Seulement valable pour les régies dotées de l'autonomie financière et de la personnalité morale.

IV – ANNEXES	IV
AUTRES ELEMENTS D'INFORMATION PRESENTATION AGREGÉE DU BUDGET PRINCIPAL DU SPIC ET DES BUDGETS ANNEXES (uniquement pour les SPIC dotés de l'autonomie financière et de la personnalité morale)	C4

C4 – PRESENTATION AGREGÉE DU BUDGET PRINCIPAL DU SPIC ET DES BUDGETS ANNEXES

1 – BUDGET PRINCIPAL DU SPIC

SECTION	Crédits ouverts (1)	Réalisations	Restes à réaliser	Total (2)
EXPLOITATION				
DEPENSES	45 615 331,25	34 534 191,94	0,00	34 534 191,94
RECETTES	45 615 331,25	34 229 337,40	0,00	34 229 337,40
INVESTISSEMENT				
DEPENSES	23 217 029,87	4 334 512,10	4 463 072,94	8 797 585,04
RECETTES	23 217 029,87	6 405 147,94	2 869 877,37	9 275 025,31

(1) Cumul du BP, BS et DM.

(2) Cumul des réalisations et restes à réaliser.

2 – BUDGETS ANNEXES (autant de tableaux que de budget) (1)

BUDGET RMSE / Numéro SIRET : 21130041300195				
SECTION	Crédits ouverts (1)	Réalisations	Restes à réaliser	Total (2)
EXPLOITATION				
DEPENSES	294 979,14	39 284,56	0,00	39 284,56
RECETTES	294 979,14	32 613,08	0,00	32 613,08
INVESTISSEMENT				
DEPENSES	282 252,94	2 457,82	0,00	2 457,82
RECETTES	282 252,94	17 205,08	0,00	17 205,08

BUDGET TRANSPORT / Numéro SIRET : 21130041300187				
SECTION	Crédits ouverts (1)	Réalisations	Restes à réaliser	Total (2)
EXPLOITATION				
DEPENSES	715 588,02	688 514,33	0,00	688 514,33
RECETTES	715 588,02	688 514,33	0,00	688 514,33
INVESTISSEMENT				
DEPENSES	434 440,46	16 081,61	8 140,82	24 222,43
RECETTES	434 440,46	158 168,86	0,00	158 168,86

(1) Cumul du BP, BS et DM.

(2) Cumul des réalisations et restes à réaliser.

3 – PRESENTATION AGREGÉE

SECTION	Crédits ouverts (1)	Réalisations	Restes à réaliser	Total (2)
EXPLOITATION				
DEPENSES	46 625 898,41	35 261 990,83	0,00	35 261 990,83
RECETTES	46 625 898,41	34 950 464,81	0,00	34 950 464,81
INVESTISSEMENT				
DEPENSES	23 933 723,27	4 353 051,53	4 471 213,76	8 824 265,29
RECETTES	23 933 723,27	6 580 521,88	2 869 877,37	9 450 399,25
TOTAL AGREGÉ DES DEPENSES	70 559 621,68	39 615 042,36	4 471 213,76	44 086 256,12
TOTAL AGREGÉ DES RECETTES	70 559 621,68	41 530 986,69	2 869 877,37	44 400 864,06

(1) Cumul du BP, BS et DM.

(2) Cumul des réalisations et restes à réaliser.


















IV – ANNEXES	IV
ARRETE ET SIGNATURES	D

Nombre de membres en exercice : 0 **35**
 Nombre de membres présents : 0 **31**
 Nombre de suffrages exprimés : 0 **24**
 VOTES :
 Pour : 0 **24**
 Contre : 0 **0**
 Abstentions : 0 **10**

Date de convocation : **06 AVRIL 2021**


Présenté par (1), **N. NUJICA . 10 A A J O U I T**
 A le
 (1),

Délibéré par l'assemblée (2), réunie en session **CONSEIL MUNICIPAL**
 A , le **GARDANNE le 12 AVRIL 2021**
 Les membres de l'assemblée délibérante (2),

01. Hervé GRANIER	
02. Antonio MUJICA	
03. Sandrine ZUNINO-GHOUGASSIAN	
04. Alain GIUSTI	
05. Christiane IMMORDINO	
06. Arnaud MAZILLE-HAGOBIAN	
07. Fouzia BOUKERCHE	
08. Pascal NALIN	
09. Valérie SANNA	
10. Jean-François GARCIA	
11. Noura ARAB	
12. Danielle CHABAUD	
13. Gérard GIORDANO	
14. Kuidér DIF	
15. Michel MARASTONI	
16. Corinne D'ONORIO DI MEO	
17. Claude DUPIN	
18. Valérie FERRARINI	
19. Kafia BENSADI	
20. Kamel BELARBI	
21. Magali SCELLES	



IV – ANNEXES	IV
ARRETE ET SIGNATURES	D

22. Sophie CUCCHI-GILAS	
23. Lisa ALLEGRINI	
24. Vincent BOUTEILLE	
25. Claude JORDA	
26. Samia GAMECHE	
27. Kamel BENDJEGUELLAL	
28. Paméla PONSART	
29. Jimmy BESSAIH	
30. Jean-Marc LA PIANA	
31. Marie-Christine RICHARD	
32. Guy PORCEDO	
33. Patricia SPREA	
34. Alice MUSSO	
35. Bruno PRIOURET	

Certifié exécutoire par (1), compte tenu de la transmission en préfecture, le , et de la publication le **21 Avril 2021**
 A , le **GARDANNE**

(1) Indiquer le « président du conseil d'administration » ou l'exécutif de la collectivité de rattachement : maire, président du conseil général...
 (2) L'assemblée délibérante étant :



REPUBLIQUE FRANÇAISE

Numéro SIRET
21130041300195

COLLECTIVITE DE RATTACHEMENT
COMMUNE VILLE DE GARDANNE

POSTE COMPTABLE DE : TRESORERIE DE GARDANNE

SERVICE PUBLIC LOCAL

M. 4 (1)

Compte administratif

BUDGET : RMSE (2)

ANNEE 2020

(1) Compléter en fonction du service public local et du plan de comptes utilisé : M. 4, M. 41, M. 42, M. 43, M. 44 ou M. 49.

(2) Indiquer le budget concerné : budget principal ou libellé du budget annexe.

Sommaire

I - Informations générales

Modalités de vote du budget	4
-----------------------------	---

II - Présentation générale du compte administratif

A1 - Vue d'ensemble - Exécution du budget et détail des restes à réaliser	5
A2 - Vue d'ensemble - Section d'exploitation - Chapitres	7
A3 - Vue d'ensemble - Section d'investissement - Chapitres	8
B1 - Balance générale du budget - Dépenses	9
B2 - Balance générale du budget - Recettes	10

III - Vote du compte administratif

A1 - Section d'exploitation - Détail des dépenses	11
A2 - Section d'exploitation - Détail des recettes	12
B1 - Section d'investissement - Détail des dépenses	13
B2 - Section d'investissement - Détail des recettes	14
B3 - Opérations d'équipement - Détail des chapitres et articles	15

IV - Annexes

A - Eléments du bilan

A1.1 - Etat de la dette - Détail des crédits de trésorerie	16
A1.2 - Etat de la dette - Répartition par nature de dette	17
A1.3 - Etat de la dette - Répartition des emprunts par structure de taux	20
A1.4 - Etat de la dette - Typologie de la répartition de l'encours	21
A1.5 - Etat de la dette - Détail des opérations de couverture	22
A1.6 - Etat de la dette - Remboursement anticipé d'un emprunt avec refinancement	24
A1.7 - Etat de la dette - Emprunts renégociés au cours de l'année N	25
A1.8 - Etat de la dette - Autres dettes	26
A2 - Méthodes utilisées pour les amortissements	27
A3.1 - Etat des provisions et des dépréciations	29
A3.2 - Etalement des provisions	30
A4.1 - Equilibre des opérations financières - Dépenses	31
A4.2 - Equilibre des opérations financières - Recettes	32
A5.1.1 - Etat de ventilation des dépenses et recettes des services d'eau et d'assainissement - Exploitation (1)	33
A5.1.2 - Etat de ventilation des dépenses et recettes des services d'eau et d'assainissement - Investissement (1)	34
A5.2.1 - Etat de ventilation des dép. et rec. des services d'assainissement collectif et non collectif - Exploitation (1)	35
A5.2.2 - Etat de ventilation des dép. et rec. des services d'assainissement collectif et non collectif - Investissement (1)	36
A5.3.1 - Etat de ventilation des dépenses liées à la gestion de la crise sanitaire du COVID-19 - Fonctionnement	37
A5.3.2 - Etat de ventilation des dépenses liées à la gestion de la crise sanitaire du COVID-19 - Investissement	38
A6 - Etat des charges transférées	39
A7 - Détail des opérations pour le compte de tiers	40
A8.1 - Variation du patrimoine (article R. 2313-3 du CGCT) - Entrées	41
A8.2 - Variation du patrimoine (article R. 2313-3 du CGCT) - Sorties	42
A8.3 - Opérations liées aux cessions	43
A9.1 - Variation du patrimoine (article L. 300-5 du code de l'urbanisme) - Entrées	44
A9.2 - Variation du patrimoine (article L. 300-5 du code de l'urbanisme) - Sorties	45
A10 - Etat des travaux en régie	46

B - Engagements hors bilan

B1.1 - Etat des emprunts garantis par la régie	48
B1.2 - Calcul du ratio d'endettement relatif aux garanties d'emprunt	49
B1.3 - Subventions versées dans le cadre du vote du budget	50
B1.4 - Etat des contrats de crédit-bail	51
B1.5 - Etat des contrats de partenariat public-privé	52
B1.6 - Etat des autres engagements donnés	53
B1.7 - Etat des engagements reçus	54
B2.1 - Etat des autorisations de programme et des crédits de paiement afférents	55
B2.2 - Etat des autorisations d'engagement et des crédits de paiement afférents	56

C - Autres éléments d'informations

C1.1 - Etat du personnel	57
C1.2 - Etat du personnel de la collectivité ou de l'établissement de rattachement employé par la régie	59
C2 - Liste des organismes dans lesquels a été pris un engagement financier (2)	60
C3 - Liste des services individualisés dans un budget annexe (3)	61

C4 - Présentation agrégée du budget principal et des budgets annexes

62

D - Arrêté et signatures

D - Arrêté et signatures

63

(1) Ces états ne sont obligatoires que pour les régies rattachées à des communes et groupements de communes de moins de 3 000 habitants ayant décidé d'établir un budget unique pour leurs services de distribution d'eau potable et d'assainissement dans les conditions fixées par l'article L. 2224-6 du CGCT. Ils n'existent qu'en M49.

(2) Ces états ne sont obligatoires que pour les régies rattachées à des communes de 3 500 habitants et plus (art. L. 2313-1 du CGCT), à des groupements comprenant au moins une commune de 3 500 habitants et plus (art. L.5211-36 du CGCT, art L. 5711-1 CGCT) et à leurs établissements publics.

(3) Uniquement pour les services dotés de l'autonomie financière et de la personnalité morale.

Préciser, pour chaque annexe, si l'état est sans objet le cas échéant.

I – INFORMATIONS GENERALES	I
MODALITES DE VOTE DU BUDGET	

<p>I – L'assemblée délibérante a voté le présent budget par nature :</p> <ul style="list-style-type: none"> - au niveau (1) du chapitre pour la section de fonctionnement ; - au niveau (1) du chapitre pour la section d'investissement. - sans (2) les chapitres « opérations d'équipement » de l'état III B 3. <p>La liste des articles spécialisés sur lesquels l'ordonnateur ne peut procéder à des virements d'article à article est la suivante :</p> <p>II – En l'absence de mention au paragraphe I ci-dessus, le budget est réputé voté par chapitre, et, en section d'investissement, sans chapitre de dépense « opération d'équipement ».</p> <p>III – Les provisions sont (3) semi-budgétaires (pas d'inscriptions en recettes de la section d'investissement) .</p>
--

(1) A compléter par « du chapitre » ou « de l'article ».

(2) Indiquer « avec » ou « sans » les chapitres opérations d'équipement.

(3) A compléter par un seul des deux choix suivants :

- semi-budgétaires (pas d'inscription en recette de la section d'investissement),
- budgétaires (délibération n° du).

II – PRESENTATION GENERALE DU COMPTE ADMINISTRATIF	II
VUE D'ENSEMBLE	A1

EXECUTION DU BUDGET

		DEPENSES		RECETTES		SOLDE D'EXECUTION (1)	
REALISATIONS DE L'EXERCICE (mandats et titres)	Section d'exploitation	A	39 284,56	G	32 613,08	G-A	-6 671,48
	Section d'investissement	B	2 457,82	H	17 205,08	H-B	14 747,26

		+		+	
REPORTS DE L'EXERCICE N-1	Report en section d'exploitation (002)	C	0,00 (si déficit)	I	22 690,04 (si excédent)
	Report en section d'investissement (001)	D	9 831,62 (si déficit)	J	0,00 (si excédent)

		=		=		SOLDE D'EXECUTION (1)	
TOTAL (réalisations + reports)		P=	51 574,00	Q=	72 508,20	=Q-P	20 934,20
		A+B+C+D		G+H+I+J			

RESTES A REALISER A REPORTER EN N+1 (2)	Section d'exploitation		E	0,00	K	0,00
	Section d'investissement		F	0,00	L	0,00
	TOTAL des restes à réalliser à reporter en N+1		= E+F	0,00	= K+L	0,00

		DEPENSES		RECETTES		SOLDE D'EXECUTION (1)	
RESULTAT CUMULE	Section d'exploitation	= A+C+E	39 284,56	= G+I+K	55 303,12	16 018,56	
	Section d'investissement	= B+D+F	12 289,44	= H+J+L	17 205,08	4 915,64	
	TOTAL CUMULE	=	51 574,00	=	72 508,20	20 934,20	
		A+B+C+D+E+F		G+H+I+J+K+L			

DETAIL DES RESTES A REALISER

Chap.	Libellé	Dépenses engagées non mandatées		Titres restant à émettre	
TOTAL DE LA SECTION D'EXPLOITATION		E	0,00	K	0,00
011	Charges à caractère général		0,00		
012	Charges de personnel, frais assimilés		0,00		
014	Atténuations de produits		0,00		
65	Autres charges de gestion courante		0,00		
66	Charges financières		0,00		
67	Charges exceptionnelles		0,00		
69	Impôts sur les bénéfices et assimilés		0,00		
70	Ventes produits fabriqués, prestations				0,00
73	Produits issus de la fiscalité				0,00
74	Subventions d'exploitation				0,00
75	Autres produits de gestion courante				0,00
013	Atténuations de charges				0,00
76	Produits financiers				0,00
77	Produits exceptionnels				0,00
TOTAL DE LA SECTION D'INVESTISSEMENT		F	0,00	L	0,00
10	Dotations, fonds divers et réserves		0,00		0,00
13	Subventions d'investissement		0,00		0,00
16	Emprunts et dettes assimilées		0,00		0,00
18	Compte de liaison : affectat° (BA,règle) (6)		0,00		0,00

VILLE DE GARDANNE - RMSE - CA - 2020

Chap.	Libellé	Dépenses engagées non mandatées	Titres restant à émettre
20	Immobilisations incorporelles	0,00	0,00
21	Immobilisations corporelles	0,00	0,00
22	Immobilisations reçues en affectation (5)	0,00	0,00
23	Immobilisations en cours	0,00	0,00
26	Participat° et créances rattachées	0,00	0,00
27	Autres immobilisations financières	0,00	0,00

(1) Indiquer le signe - si les dépenses sont supérieures aux recettes, et + si les recettes sont supérieures aux dépenses.

(2) Les restes à réaliser de la section d'exploitation correspondent en dépenses, aux dépenses engagées non mandatées et non rattachées telles qu'elles ressortent de la comptabilité des engagements et en recettes, aux recettes certaines n'ayant pas donné lieu à l'émission d'un titre et non rattachées (R. 2311-11 du CGCT).

Les restes à réaliser de la section d'investissement correspondent en dépenses, aux dépenses engagées non mandatées au 31/12 de l'exercice précédent telles qu'elles ressortent de la comptabilité des engagements et aux recettes certaines n'ayant pas donné lieu à l'émission d'un titre au 31/12 de l'exercice précédent (R. 2311-11 du CGCT).

(3) Le chapitre 45 doit être détaillé conformément au plan de comptes, tant en recettes qu'en dépenses.

II – PRESENTATION GENERALE DU COMPTE ADMINISTRATIF	II
SECTION D'EXPLOITATION – CHAPITRES	A2

DEPENSES D'EXPLOITATION

Chap.	Libellé	Crédits ouverts (BP+DM+RAR N-1)	Crédits employés (ou restant à employer)			Crédits annulés (1)
			Mandats émis	Charges rattachées	Restes à réaliser au 31/12	
011	Charges à caractère général	240 000,00	9 900,00	0,00	0,00	230 100,00
012	Charges de personnel, frais assimilés	20 000,00	17 052,80	2 500,00	0,00	447,20
014	Atténuations de produits	0,00	0,00	0,00	0,00	0,00
65	Autres charges de gestion courante	100,00	0,48	0,00	0,00	99,52
Total des dépenses de gestion courante		260 100,00	26 953,28	2 500,00	0,00	230 646,72
66	Charges financières	0,00	0,00	0,00	0,00	0,00
67	Charges exceptionnelles	2 457,82	2 457,82	0,00	0,00	0,00
68	Dotations aux provisions et dépréciat°(2)	0,00	0,00			0,00
69	Impôts sur les bénéfices et assimilés(3)	0,00	0,00	0,00	0,00	0,00
022	Dépenses Imprévues	0,00				
Total des dépenses réelles d'exploitation		262 557,82	29 411,10	2 500,00	0,00	230 646,72
023	Virement à la section d'investissement (4)	22 590,04				
042	Opérat° ordre transfert entre sections (4)	9 831,28	7 373,46			2 457,82
043	Opérat° ordre intérieur de la section (uniquement en M44) (4)	0,00	0,00			0,00
Total des dépenses d'ordre d'exploitation		32 421,32	7 373,46			25 047,86
TOTAL		294 979,14	36 784,56	2 500,00	0,00	255 694,58
Pour information D 002 Déficit d'exploitation reporté de N-1		0,00				

RECETTES D'EXPLOITATION

Chap.	Libellé	Crédits ouverts (BP+DM+RAR N-1)	Crédits employés (ou restant à employer)			Crédits annulés
			Titres émis	Prod. rattachées	Restes à réaliser au 31/12	
013	Atténuations de charges	0,00	0,00	0,00	0,00	0,00
70	Ventes produits fabriqués, prestations	29 831,28	30 155,26	0,00	0,00	-323,98
73	Produits issus de la fiscalité(5)	0,00	0,00	0,00	0,00	0,00
74	Subventions d'exploitation	0,00	0,00	0,00	0,00	0,00
75	Autres produits de gestion courante	0,00	0,00	0,00	0,00	0,00
Total des recettes de gestion courante		29 831,28	30 155,26	0,00	0,00	-323,98
76	Produits financiers	0,00	0,00	0,00	0,00	0,00
77	Produits exceptionnels	0,00	0,00	0,00	0,00	0,00
78	Reprises sur provisions et dépréciations (2)	0,00	0,00			0,00
Total des recettes réelles d'exploitation		29 831,28	30 155,26	0,00	0,00	-323,98
042	Opérat° ordre transfert entre sections (4)	242 457,82	2 457,82			240 000,00
043	Opérat° ordre intérieur de la section (uniquement en M44) (4)	0,00	0,00			0,00
Total des recettes d'ordre d'exploitation		242 457,82	2 457,82			240 000,00
TOTAL		272 289,10	32 613,08	0,00	0,00	239 676,02
Pour information R 002 Excédent d'exploitation reporté de N-1		22 690,04				

(1) Les crédits annulés correspondent aux crédits ouverts desquels il convient de soustraire les crédits employés.

(2) Si la règle applique le régime des provisions semi-budgétaires, ainsi que pour la dotation aux dépréciations des stocks de fournitures et de marchandises, des créances et des valeurs mobilières de placement, aux dépréciations des comptes de tiers et aux dépréciations des comptes financiers.

(3) Ce chapitre n'existe pas en M. 49.

(4) DE 023 = RI 021 ; DI 040 = RE 042 ; RI 040 = DE 042 ; DI 041 = RI 041 ; DE 043 = RE 043.

(5) Ce chapitre existe uniquement en M41, M43 et M44.

II – PRESENTATION GENERALE DU COMPTE ADMINISTRATIF	II
SECTION D'INVESTISSEMENT – CHAPITRES	A3

DEPENSES D'INVESTISSEMENT

Chap.	Libellé	Crédits ouverts (BP+DM+RAR N-1)	Mandats émis	Restes à réalliser au 31/12	Crédits annulés (1)
20	Immobilisations incorporelles	0,00	0,00	0,00	0,00
21	Immobilisations corporelles	0,00	0,00	0,00	0,00
22	Immobilisations reçues en affectation	0,00	0,00	0,00	0,00
23	Immobilisations en cours	29 963,50	0,00	0,00	29 963,50
	Total des opérations d'équipement	0,00	0,00	0,00	0,00
	Total des dépenses d'équipement	29 963,50	0,00	0,00	29 963,50
10	Dotations, fonds divers et réserves	0,00	0,00	0,00	0,00
13	Subventions d'investissement	0,00	0,00	0,00	0,00
16	Emprunts et dettes assimilées	0,00	0,00	0,00	0,00
18	Compte de liaison : affectat° (BA,règle) (3)	0,00	0,00	0,00	0,00
26	Participat° et créances rattachées	0,00	0,00	0,00	0,00
27	Autres immobilisations financières	0,00	0,00	0,00	0,00
020	Dépenses imprévues	0,00			
	Total des dépenses financières	0,00	0,00	0,00	0,00
45...	Total des opérations pour compte de tiers (4)	0,00	0,00	0,00	0,00
	Total des dépenses réelles d'investissement	29 963,50	0,00	0,00	29 963,50
040	Opérat° ordre transfert entre sections (2)	242 457,82	2 457,82		240 000,00
041	Opérations patrimoniales (2)	0,00	0,00		0,00
	Total des dépenses d'ordre d'investissement	242 457,82	2 457,82		240 000,00
	TOTAL	272 421,32	2 457,82	0,00	269 963,50
	Pour information	9 831,62			
	D 001 Solde d'exécution négatif reporté de N-1				

RECETTES D'INVESTISSEMENT

Chap.	Libellé	Crédits ouverts (BP+DM+RAR N-1)	Titres émis	Restes à réalliser au 31/12	Crédits annulés
13	Subventions d'investissement	0,00	0,00	0,00	0,00
16	Emprunts et dettes assimilées (hors 165)	240 000,00	0,00	0,00	240 000,00
20	Immobilisations incorporelles	0,00	0,00	0,00	0,00
21	Immobilisations corporelles	0,00	0,00	0,00	0,00
22	Immobilisations reçues en affectation	0,00	0,00	0,00	0,00
23	Immobilisations en cours	0,00	0,00	0,00	0,00
	Total des recettes d'équipement	240 000,00	0,00	0,00	240 000,00
10	Dotations, fonds divers et réserves	0,00	0,00	0,00	0,00
106	Réserves (5)	9 831,62	9 831,62	0,00	0,00
165	Dépôts et cautionnements reçus	0,00	0,00	0,00	0,00
18	Compte de liaison : affectat° (BA,règle)(3)	0,00	0,00	0,00	0,00
26	Participat° et créances rattachées	0,00	0,00	0,00	0,00
27	Autres immobilisations financières	0,00	0,00	0,00	0,00
	Total des recettes financières	9 831,62	9 831,62	0,00	0,00
45...	Total des opérations pour le compte de tiers (4)	0,00	0,00	0,00	0,00
	Total des recettes réelles d'investissement	249 831,62	9 831,62	0,00	240 000,00
021	Virement de la section d'exploitation (2)	22 590,04			
040	Opérat° ordre transfert entre sections (2)	9 831,28	7 373,46		2 457,82
041	Opérations patrimoniales (2)	0,00	0,00		0,00
	Total des recettes d'ordre d'investissement	32 421,32	7 373,46		25 047,86
	TOTAL	282 252,94	17 205,08	0,00	265 047,86
	Pour information	0,00			
	R 001 Solde d'exécution positif reporté de N-1				

(1) Les crédits annulés correspondent aux crédits ouverts auxquels il convient de soustraire les crédits employés.

(2) DE 023 = RI 021 ; DI 040 = RE 042 ; RI 040 = DE 042 ; DI 041 = RI 041 ; DE 043 = RE 043.

(3) A servir uniquement, en dépense, lorsque la règle effectue une dotation initiale en espèces au profit d'un service public non personnalisé qu'elle crée et, en recettes, lorsque le service non personnalisé reçoit une dotation en espèces de la part de sa collectivité de rattachement.

(4) Seul le total des opérations réelles pour compte de tiers figure sur cet état (voir le détail Annexe IV A7).

(5) Le compte 106 n'est pas un chapitre mais un article du chapitre 10.

II – PRESENTATION GENERALE DU COMPTE ADMINISTRATIF	II
BALANCE GENERALE DU BUDGET	B1

1 – MANDATS EMIS (y compris sur les restes à réaliser N-1)

	EXPLOITATION	Opérations réelles (1)	Opérations d'ordre (2)	TOTAL
011	Charges à caractère général	9 900,00		9 900,00
012	Charges de personnel, frais assimilés	19 552,80		19 552,80
014	Atténuations de produits	0,00		0,00
60	Achats et variation des stocks (3)		0,00	0,00
65	Autres charges de gestion courante	0,48		0,48
66	Charges financières	0,00	0,00	0,00
67	Charges exceptionnelles	2 457,82	0,00	2 457,82
68	Dot. Amortist, dépréciat°, provisions	0,00	0,00	0,00
69	Impôts sur les bénéfices et assimilés(4)	0,00		0,00
71	Production stockée (ou déstockage) (3)		7 373,46	7 373,46
	Dépenses d'exploitation – Total	31 911,10	7 373,46	39 284,56

D 002 DEFICIT D'EXPLOITATION REPORTE DE N-1	0,00
--	-------------

TOTAL DES DEPENSES D'EXPLOITATION CUMULEES	39 284,56
---	------------------

	INVESTISSEMENT	Opérations réelles (1)	Opérations d'ordre (2)	TOTAL
10	Dotations, fonds divers et réserves	0,00	0,00	0,00
13	Subventions d'investissement	0,00	0,00	0,00
14	Prov. Réglementées, amort. dérogatoires		0,00	0,00
15	Provisions pour risques et charges (5)		0,00	0,00
16	Emprunts et dettes assimilées (sauf 1688 non budgétaire)	0,00	0,00	0,00
18	Compte de liaison : affectat° (BA,régie)	0,00		0,00
	Total des opérations d'équipement	0,00		0,00
20	Immobilisations incorporelles (6)	0,00	0,00	0,00
21	Immobilisations corporelles (6)	0,00	0,00	0,00
22	Immobilisations reçues en affectation (6)	0,00	0,00	0,00
23	Immobilisations en cours (6)	0,00	0,00	0,00
26	Participations et créances rattachées	0,00	0,00	0,00
27	Autres immobilisations financières	0,00	0,00	0,00
28	Amortissement des Immobilisations(reprises)		0,00	0,00
29	Dépréciation des Immobilisations		0,00	0,00
39	Dépréciat° des stocks et en-cours		0,00	0,00
45...	Total des opérations pour compte de tiers (7)	0,00	0,00	0,00
481	Charges à répartir plusieurs exercices		0,00	0,00
3...	Stocks	0,00	2 457,82	2 457,82
	Dépenses d'investissement –Total	0,00	2 457,82	2 457,82

D 001 SOLDE D'EXECUTION NEGATIF REPORTE N-1	9 831,62
--	-----------------

TOTAL DES DEPENSES D'INVESTISSEMENT CUMULEE	12 289,44
--	------------------

- (1) Y compris les opérations relatives au rattachement des charges et des produits et les opérations d'ordre semi-budgétaires.
 (2) Voir liste des opérations d'ordre.
 (3) Permet de retracer les variations de stocks (sauf stocks de marchandises et de fournitures).
 (4) Ce chapitre n'existe pas en M. 49.
 (5) Si la régie applique le régime des provisions budgétaires.
 (6) Hors chapitres « opérations d'équipement ».
 (7) Seul le total des opérations pour compte de tiers figure sur cet état (voir le détail Annexe IV A7).

II – PRESENTATION GENERALE DU COMPTE ADMINISTRATIF	II
BALANCE GENERALE DU BUDGET	B2

2 – Titres émis (y compris sur les restes à réaliser N-1)

	EXPLOITATION	Opérations réelles (1)	Opérations d'ordre (2)	TOTAL
013	Atténuations de charges	0,00		0,00
60	Achats et variation des stocks (3)		0,00	0,00
70	Ventes produits fabriqués, prestations	30 155,26		30 155,26
71	Production stockée (ou déstockage)(3)		2 457,82	2 457,82
72	Production immobilisée		0,00	0,00
73	Produits issus de la fiscalité(7)	0,00		0,00
74	Subventions d'exploitation	0,00		0,00
75	Autres produits de gestion courante	0,00		0,00
76	Produits financiers	0,00	0,00	0,00
77	Produits exceptionnels	0,00	0,00	0,00
78	Reprise amort., dépréciat° et provisions	0,00	0,00	0,00
79	Transferts de charges		0,00	0,00
	Recettes d'exploitation – Total	30 155,26	2 457,82	32 613,08

R 002 EXCEDENT D'EXPLOITATION REPORTE DE N-1	22 690,04
---	------------------

TOTAL DES RECETTES D'EXPLOITATION CUMULEES	55 303,12
---	------------------

	INVESTISSEMENT	Opérations réelles (1)	Opérations d'ordre (2)	TOTAL
10	Dotations, fonds divers et réserves (sauf 106)	0,00	0,00	0,00
13	Subventions d'investissement	0,00	0,00	0,00
14	Prov. Réglementées, amort. dérogatoires		0,00	0,00
15	Provisions pour risques et charges (4)		0,00	0,00
16	Emprunts et dettes assimilées (sauf 1688 non budgétaire)	0,00	0,00	0,00
18	Comptes liaison : affectat° BA, régies	0,00		0,00
20	Immobilisations incorporelles(5)	0,00	0,00	0,00
21	Immobilisations corporelles(5)	0,00	0,00	0,00
22	Immobilisations reçues en affectation(5)	0,00	0,00	0,00
23	Immobilisations en cours(5)	0,00	0,00	0,00
26	Participations et créances rattachées	0,00	0,00	0,00
27	Autres immobilisations financières	0,00	0,00	0,00
28	Amortissement des immobilisations		0,00	0,00
29	Dépréciation des immobilisations (4)		0,00	0,00
39	Dépréciat° des stocks et en-cours (4)		0,00	0,00
45...	Opérations pour compte de tiers (6)	0,00	0,00	0,00
481			0,00	0,00
3...	Stocks	0,00	7 373,46	7 373,46
	Recettes d'investissement – Total	0,00	7 373,46	7 373,46

R 001 SOLDE D'EXECUTION POSITIF REPORTE DE N-1	0,00
---	-------------

AFFECTATION AUX COMPTES 106	9 831,62
------------------------------------	-----------------

TOTAL DES RECETTES D'INVESTISSEMENT CUMULEES	17 205,08
---	------------------

- (1) Y compris les opérations relatives au rattachement des charges et des produits et les opérations d'ordre semi-budgétaires.
(2) Voir liste des opérations d'ordre.
(3) Permet de retracer les variations de stocks (sauf stocks de marchandises et de fournitures).
(4) Si la règle applique le régime des provisions budgétaires.
(5) Hors chapitres « opérations d'équipement ».
(6) Seul le total des opérations pour compte de tiers figure sur cet état (voir le détail Annexe IV A7).
(7) Ce chapitre existe uniquement en M. 41, en M. 43 et en M. 44.

III – VOTE DU COMPTE ADMINISTRATIF						III
SECTION D'EXPLOITATION – DETAIL DES DEPENSES						A1
Chap/ art (1)	Libellé (1)	Crédits ouverts (BP+DM+RAR N-1)	Crédits employés (ou restant à employer)			Crédits annulés
			Mandats émis	Charges rattachées	Restes à réaliser au 31/12	
011	Charges à caractère général (2) (3)	240 000,00	9 900,00	0,00	0,00	230 100,00
605	Achats de matériel, équipements	240 000,00	9 900,00	0,00	0,00	230 100,00
012	Charges de personnel, frais assimilés	20 000,00	17 052,80	2 500,00	0,00	447,20
6218	Autre personnel extérieur	20 000,00	17 052,80	2 500,00	0,00	447,20
014	Atténuations de produits (4)	0,00	0,00	0,00	0,00	0,00
65	Autres charges de gestion courante	100,00	0,48	0,00	0,00	99,52
658	Charges diverses de gestion courante	100,00	0,48	0,00	0,00	99,52
TOTAL DEPENSES DE GESTION DES SERVICES (a) = (011+012+014+65)		260 100,00	26 953,28	2 500,00	0,00	230 646,72
66	Charges financières (b) (5)	0,00	0,00	0,00	0,00	0,00
67	Charges exceptionnelles (c)	2 457,82	2 457,82	0,00	0,00	0,00
673	Titres annulés sur exercices antérieurs	2 457,82	2 457,82	0,00	0,00	0,00
68	Dotations aux provisions et dépréciat° (d) (6)	0,00	0,00			0,00
69	Impôts sur les bénéfices et assimilés (e) (7)	0,00	0,00	0,00	0,00	0,00
022	Dépenses imprévues (f)	0,00				
TOTAL DES DEPENSES REELLES = a+b+c+d+e+f		262 557,82	29 411,10	2 500,00	0,00	230 646,72
023	Virement à la section d'investissement	22 590,04				
042	Opérat° ordre transfert entre sections (8)(9)	9 831,28	7 373,46			2 457,82
7135	Variation des stocks de produits	9 831,28	7 373,46			2 457,82
TOTAL DES PRELEVEMENTS AU PROFIT DE LA SECTION D'INVESTISSEMENT		32 421,32	7 373,46			25 047,86
043	Opérat° ordre intérieur de la section (10)	0,00	0,00			0,00
TOTAL DES DEPENSES D'ORDRE		32 421,32	7 373,46			25 047,86
TOTAL DES DEPENSES D'EXPLOITATION DE L'EXERCICE (= Total des opérations réelles et d'ordre)		294 979,14	36 784,56	2 500,00	0,00	255 694,58
Pour information D 002 Déficit d'exploitation reporté de N-1		0,00				

Détail du calcul des ICNE au compte 66112 (5)

Montant des ICNE de l'exercice	0,00
- Montant des ICNE de l'exercice N-1	0,00
= Différence ICNE N – ICNE N-1	0,00

- (1) Détailler les chapitres budgétaires par article conformément au plan de comptes utilisé par la régie.
 (2) Le compte 621 est retracé au sein du chapitre 012.
 (3) Le compte 634 est uniquement ouvert en M. 41.
 (4) Le compte 739 est uniquement ouvert en M. 43 et en M. 44.
 (5) Si le montant des ICNE de l'exercice est inférieur au montant de l'exercice N-1, le montant de l'article 66112 sera négatif.
 (6) Si la régie applique le régime des provisions semi-budgétaires, ainsi que pour la dotation aux dépréciations des stocks de fournitures et de marchandises, des créances et des valeurs mobilières de placement, aux dépréciations des comptes de tiers et aux dépréciations des comptes financiers.
 (7) Ce chapitre n'existe pas en M. 49.
 (8) Cf. définitions du chapitre des opérations d'ordre, DE 042 = RI 040.
 (9) Le compte 6815 peut figurer dans le détail du chapitre 042 si la régie applique le régime des provisions budgétaires.
 (10) Chapitre destiné à retracer les opérations particulières telles que les opérations de stocks ou liées à la tenue d'un inventaire permanent simplifié.

III – VOTE DU COMPTE ADMINISTRATIF	III
SECTION D'EXPLOITATION – DETAIL DES RECETTES	A2

Chap/ art(1)	Libellé (1)	Crédits ouverts (BP+DM+RAR N-1)	Crédits employés (ou restant à employer)			Crédits annulés
			Titres émis	Produits rattachés	Restes à réaliser au 31/12	
013	Atténuations de charges (2)	0,00	0,00	0,00	0,00	0,00
70	Ventes produits fabriqués, prestations	29 831,28	30 155,26	0,00	0,00	-323,98
701	Ventes produits finis et intermédiaires	9 831,28	7 373,46	0,00	0,00	2 457,82
706	Prestations de services	20 000,00	22 604,80	0,00	0,00	-2 604,80
7083	Locations diverses	0,00	177,00	0,00	0,00	-177,00
73	Produits issus de la fiscalité (3)	0,00	0,00	0,00	0,00	0,00
74	Subventions d'exploitation	0,00	0,00	0,00	0,00	0,00
75	Autres produits de gestion courante	0,00	0,00	0,00	0,00	0,00
TOTAL = RECETTES DE GESTION DES SERVICES (a) = 70+73+74+75+013		29 831,28	30 155,26	0,00	0,00	-323,98
76	Produits financiers (b)	0,00	0,00	0,00	0,00	0,00
77	Produits exceptionnels (c)	0,00	0,00	0,00	0,00	0,00
78	Reprises sur provisions et dépréciations (d) (4)	0,00	0,00			0,00
TOTAL DES RECETTES REELLES =a+b+c+d		29 831,28	30 155,26	0,00	0,00	-323,98
042	Opérat° ordre transfert entre sections (6)	242 457,82	2 457,82			240 000,00
7135	Variation des stocks de produits	242 457,82	2 457,82			240 000,00
043	Opérat° ordre Intérieur de la section (5)	0,00	0,00			0,00
TOTAL DES RECETTES D'ORDRE		242 457,82	2 457,82			240 000,00
TOTAL DES RECETTES D'EXPLOITATION DE L'EXERCICE (=Total des opérations réelles et d'ordre)		272 289,10	32 613,08	0,00	0,00	239 676,02
Pour information R 002 Excédent d'exploitation reporté de N-1		22 690,04				

Détail du calcul des ICNE au compte 7622

Montant des ICNE de l'exercice	0,00
- Montant des ICNE de l'exercice N-1	0,00
= Différence ICNE N – ICNE N-1	0,00

(1) Détailler les chapitres budgétaires par article conformément au plan de comptes utilisé par la régie.

(2) L'article 699 n'existe pas en M. 49.

(3) Ce chapitre existe uniquement en M. 41, M. 43 et M. 44.

(4) Si la régie applique le régime des provisions semi-budgétaires, ainsi que pour la dotation aux dépréciations des stocks de fournitures et de marchandises, des créances et des valeurs mobilières de placement, aux dépréciations des comptes de tiers et aux dépréciations des comptes financiers.

(5) Cf. Définitions du chapitre des opérations d'ordre, RE 042 = DI 040, RE 043=DE 043.

(6) Le compte 7815 peut figurer dans le détail du chapitre 042 si la régie a opté pour les provisions budgétaires.

III – VOTE DU COMPTE ADMINISTRATIF					III
SECTION D'INVESTISSEMENT – DETAIL DES DEPENSES					B1
Chap/ art (1)	Libellé (1)	Crédits ouverts (BP+DM+RAR N-1)	Mandats émis	Restes à réaliser au 31/12	Crédits annulés (2)
20	Immobilisations incorporelles (hors opérations)	0,00	0,00	0,00	0,00
21	Immobilisations corporelles (hors opérations)	0,00	0,00	0,00	0,00
22	Immobilisations reçues en affectation (hors opérations)	0,00	0,00	0,00	0,00
23	Immobilisations en cours (hors opérations)	29 963,50	0,00	0,00	29 963,50
2313	Constructions	29 963,50	0,00	0,00	29 963,50
	Total des dépenses d'équipement	29 963,50	0,00	0,00	29 963,50
10	Dotations, fonds divers et réserves	0,00	0,00	0,00	0,00
13	Subventions d'investissement	0,00	0,00	0,00	0,00
16	Emprunts et dettes assimilées	0,00	0,00	0,00	0,00
18	Compte de liaison : affectat° (BA,régie)	0,00	0,00	0,00	0,00
26	Participat° et créances rattachées	0,00	0,00	0,00	0,00
27	Autres immobilisations financières	0,00	0,00	0,00	0,00
020	Dépenses imprévues	0,00			
	Total des dépenses financières	0,00	0,00	0,00	0,00
	Total des dépenses d'opérations pour compte de tiers	0,00	0,00	0,00	0,00
	TOTAL DEPENSES REELLES	29 963,50	0,00	0,00	29 963,50
040	Opérat° ordre transfert entre sections (5)	242 457,82	2 457,82		240 000,00
	Reprises sur autofinancement antérieur(6)	0,00	0,00		0,00
	Charges transférées	242 457,82	2 457,82		240 000,00
355	Produits finis	242 457,82	2 457,82		240 000,00
041	Opérations patrimoniales (7)	0,00	0,00		0,00
	TOTAL DEPENSES D'ORDRE	242 457,82	2 457,82		240 000,00
	TOTAL DES DEPENSES D'INVESTISSEMENT DE L'EXERCICE (= Total des dépenses réelles et d'ordre)	272 421,32	2 457,82	0,00	269 963,50
	Pour information	9 831,62			
	D 001 Solde d'exécution négatif reporté de N-1				

- (1) Détailler les chapitres budgétaires par article conformément au plan de comptes utilisé par la Régie.
(2) Les crédits annulés correspondent aux crédits ouverts auxquels il convient de soustraire les mandats émis et les restes à réaliser au 31/12.
(3) Voir état III B3 pour le détail des opérations d'équipement.
(4) Voir annexe IV A7 pour le détail des opérations pour compte de tiers.
(5) Cf. définitions du chapitre des opérations d'ordre, DI 040 = RE 042.
(6) Les comptes 15.2 peuvent figurer dans le détail des reprises sur autofinancement antérieur si la Régie applique le régime des provisions budgétaires.
(7) Cf. définitions du chapitre des opérations d'ordre, DI 041 = RI 041.

III – VOTE DU COMPTE ADMINISTRATIF	III
SECTION D'INVESTISSEMENT – DETAIL DES RECETTES	B2

Chap/ art (1)	Libellé (1)	Crédits ouverts (BP+DM+RAR N-1)	Titres émis	Restes à réaliser au 31/12	Crédits annulés (2)
13	Subventions d'investissement	0,00	0,00	0,00	0,00
16	Emprunts et dettes assimilées(hors 165)	240 000,00	0,00	0,00	240 000,00
1675	Dettes afférentes aux PPP	240 000,00	0,00	0,00	240 000,00
20	Immobilisations incorporelles	0,00	0,00	0,00	0,00
21	Immobilisations corporelles	0,00	0,00	0,00	0,00
22	Immobilisations reçues en affectation	0,00	0,00	0,00	0,00
23	Immobilisations en cours	0,00	0,00	0,00	0,00
Total des recettes d'équipement		240 000,00	0,00	0,00	240 000,00
10	Dotations, fonds divers et réserves	9 831,62	9 831,62	0,00	0,00
1068	Autres réserves	9 831,62	9 831,62	0,00	0,00
165	Dépôts et cautionnements reçus	0,00	0,00	0,00	0,00
18	Compte de liaison : affectat° (BA,régle)	0,00	0,00	0,00	0,00
26	Participat° et créances rattachées	0,00	0,00	0,00	0,00
27	Autres immobilisations financières	0,00	0,00	0,00	0,00
Total des recettes financières		9 831,62	9 831,62	0,00	0,00
Total des recettes d'opérations pour compte de tiers		0,00	0,00	0,00	0,00
TOTAL DES RECETTES REELLES		249 831,62	9 831,62	0,00	240 000,00
021	Virement de la section d'exploitation	22 590,04			
040	Opérat° ordre transfert entre sections (4)(5)	9 831,28	7 373,46		2 457,82
355	Produits finis	9 831,28	7 373,46		2 457,82
TOTAL DES PRELEVEMENTS PROVENANT DE LA SECTION D'EXPLOITATION		32 421,32	7 373,46		25 047,86
041	Opérations patrimoniales (6)	0,00	0,00		0,00
TOTAL DES RECETTES D'ORDRE		32 421,32	7 373,46		25 047,86
TOTAL DES RECETTES D'INVESTISSEMENT DE L'EXERCICE (= Total des recettes réelles et d'ordre)		282 252,94	17 205,08	0,00	265 047,86
Pour information R 001 Solde d'exécution positif reporté de N-1		0,00			

- (1) Détailler les chapitres budgétaires par article conformément au plan de comptes utilisé par la régie.
(2) Les crédits annulés correspondent aux crédits ouverts auxquels il convient de soustraire les mandats émis et les restes à réaliser au 31/12.
(3) Voir annexe IV A7 pour le détail des opérations pour compte de tiers.
(4) Cf. définitions du chapitre des opérations d'ordre, DI 040 = RE 042.
(5) Les comptes 15.2 peuvent figurer dans le détail du chapitre 040 si la régie applique le régime des provisions budgétaires.
(6) Cf. définitions du chapitre des opérations d'ordre, DI 041 = RI 041.

III – VOTE DU COMPTE ADMINISTRATIF	III
DETAIL DES CHAPITRES D'OPERATION D'EQUIPEMENT	B3

Cet état ne contient pas d'information.

IV – ANNEXES
ELEMENTS DU BILAN – ETAT DE LA DETTE – DETAIL DES CREDITS DE TRESORERIE

IV
A1.1

A1.1 – DETAIL DES CREDITS DE TRESORERIE (1)

Nature (Pour chaque ligne, indiquer le numéro de contrat)	Date de la décision de réaliser la ligne de trésorerie (2)	Montant maximum autorisé au 01/01/N	Montant des tirages N	Montant des remboursements N		Encours restant dû au 31/12/N
				Intérêts (3)	Remboursement du tirage	
51921 Avances de trésorerie de la collectivité de rattachement						
51928 Autres avances de trésorerie						
51931 Lignes de trésorerie						
51932 Lignes de trésorerie liées à un emprunt						
5194 Billets de trésorerie						
5198 Autres crédits de trésorerie						
519 Crédits de trésorerie (Total)		0,00	0,00	0,00	0,00	0,00

(1) Circulaire n° NOR : INTB890071C du 22/02/1989.

(2) Indiquer la date de la délibération de l'assemblée autorisant la ligne de trésorerie ou la date de la décision de l'ordonnateur de réaliser la ligne de trésorerie sur la base d'un montant maximum autorisé par l'organe délibérant (article L. 2122-22 du CGCT).

(3) Il s'agit des intérêts comptabilisés au compte 6615, sauf pour les emprunts assortis d'une option de tirage sur ligne de trésorerie pour lesquels les intérêts sont comptabilisés au compte 6618.

IV – ANNEXES

ELEMENTS DU BILAN – ETAT DE LA DETTE – REPARTITION PAR NATURE DE DETTE

IV
A1.2

A1.2 – REPARTITION PAR NATURE DE DETTE (hors 16449 et 166)

Nature (Pour chaque ligne, indiquer le numéro de contrat)	Organisme prêteur ou chef de file	Date de signature	Date d'émission ou date de mobilisation (1)	Date du premier remboursement	Nominal (2)	Type de taux d'intérêt (3)	Index (4)	Taux initial		Devise	Périodicité des remboursements (6)	Profil d'amortissement (7)	Possibilité de remboursement anticipé O/N	Catégorie d'emprunt (8)	
								Niveau de taux (5)	Taux actuariel						
								Emprunts et dettes à l'origine du contrat							
163 Emprunts obligataires (Total)					0,00										
164 Emprunts auprès d'établissement de crédit (Total)					0,00										
1641 Emprunts en euros (total)					0,00										
1643 Emprunts en devises (total)					0,00										
1644 Emprunts assortis d'une option de tirage sur ligne de trésorerie (total)					0,00										
165 Dépôts et cautionnements reçus (Total)					0,00										
167 Emprunts et dettes assortis de conditions particulières (Total)					0,00										
1675 Dettes pour METP et PPP (total)					0,00										
1678 Autres emprunts et dettes (total)					0,00										
168 Emprunts et dettes assimilés (Total)					0,00										
1681 Autres emprunts (total)					0,00										
1682 Bons à moyen terme négociables (total)					0,00										
1687 Autres dettes (total)					0,00										
Total général					0,00										

(1) Si un emprunt donne lieu à plusieurs mobilisations, indiquer la date de la première mobilisation.

- (2) Nominal : montant emprunté à l'origine.
- (3) Type de taux d'intérêt : F : fixe ; V : variable simple ; C : complexe (c'est-à-dire un taux variable qui n'est pas seulement défini comme la simple addition d'un taux usuel de référence et d'une marge exprimée en point de pourcentage).
- (4) Mentionner le ou les types d'index (ex : Euribor 3 mois).
- (5) Indiquer le niveau de taux à l'origine du contrat.
- (6) Indiquer la périodicité des remboursements : A : annuelle ; M : mensuelle ; B : bimestrielle, S : semestrielle, T : trimestrielle, X autre.
- (7) Indiquer C pour amortissement constant, P pour amortissement progressif, F pour *in fine*, X pour autres à préciser.
- (8) Catégorie d'emprunt à l'origine. Exemple A-1 (cf. la classification des emprunts suivant la typologie de la circulaire IOCB1015077C du 25 juin 2010 sur les produits financiers offerts aux collectivités territoriales).

IV – ANNEXES

ELEMENTS DU BILAN – ETAT DE LA DETTE – REPARTITION PAR NATURE DE DETTE

IV
A1.2

A1.2 – REPARTITION PAR NATURE DE DETTE (hors 16449 et 166) (suite)

Nature (Pour chaque ligne, indiquer le numéro de contrat)	Couverture ? O/N (10)	Montant couvert	Catégorie d'emprunt après couverture éventuelle (11)	Capital restant dû au 31/12/N	Durée résiduelle (en années)	Taux d'intérêt			Annuité de l'exercice			ICNE de l'exercice
						Type de taux (12)	Index (13)	Niveau de taux d'intérêt au 31/12/N (14)	Capital	Charges d'intérêt (15)	Intérêts perçus (le cas échéant) (16)	
163 Emprunts obligataires (Total)		0,00		0,00					0,00	0,00	0,00	0,00
164 Emprunts auprès d'établissement de crédit (Total)		0,00		0,00					0,00	0,00	0,00	0,00
1641 Emprunts en euros (total)		0,00		0,00					0,00	0,00	0,00	0,00
1643 Emprunts en devises (total)		0,00		0,00					0,00	0,00	0,00	0,00
16441 Emprunts assortis d'une option de tirage sur ligne de trésorerie (total) (9)		0,00		0,00					0,00	0,00	0,00	0,00
165 Dépôts et cautionnements reçus (Total)		0,00		0,00					0,00	0,00	0,00	0,00
167 Emprunts et dettes assortis de conditions particulières (Total)		0,00		0,00					0,00	0,00	0,00	0,00
1675 Dettes pour METP et PPP (total)		0,00		0,00					0,00	0,00	0,00	0,00
1678 Autres emprunts et dettes (total)		0,00		0,00					0,00	0,00	0,00	0,00
168 Emprunts et dettes assimilés (Total)		0,00		0,00					0,00	0,00	0,00	0,00
1681 Autres emprunts (total)		0,00		0,00					0,00	0,00	0,00	0,00
1682 Bons à moyen terme négociables (total)		0,00		0,00					0,00	0,00	0,00	0,00
1687 Autres dettes (total)		0,00		0,00					0,00	0,00	0,00	0,00
Total général		0,00		0,00					0,00	0,00	0,00	0,00

(9) S'agissant des emprunts assortis d'une ligne de trésorerie, il faut faire ressortir le remboursement du capital de la dette prévue pour l'exercice correspondant au véritable endettement.

(10) Si l'emprunt est soumis à couverture, il convient de compléter le tableau « détail des opérations de couverture ».

(11) Catégorie d'emprunt. Exemple A-1 (cf. la classification des emprunts suivant la typologie de la circulaire IOCB1015077C du 25 juin 2010 sur les produits financiers offerts aux collectivités territoriales).

(12) Type de taux d'intérêt après opérations de couverture : F : fixe ; V : variable simple ; C : complexe (c'est-à-dire un taux variable qui n'est pas seulement défini comme la simple addition d'un taux usuel de référence et d'une marge exprimée en point de pourcentage).

(13) Mentionner l'index en cours au 31/12/N après opérations de couverture.

(14) Taux après opérations de couverture éventuelles. Pour les emprunts à taux variable, indiquer le niveau moyen du taux constaté sur l'année.

(15) Il s'agit des intérêts dus au titre du contrat initial et comptabilisés à l'article 66111 « intérêts réglés à l'échéance » (intérêts décaissés) et intérêts éventuels dus au titre du contrat d'échange éventuel et comptabilisés à l'article 668.

(16) Indiquer les intérêts éventuellement reçus au titre du contrat d'échange éventuel et comptabilisés au 768.

IV – ANNEXES

ELEMENTS DU BILAN – ETAT DE LA DETTE – REPARTITION DES EMPRUNTS PAR STRUCTURE DE TAUX

IV
A1.3

A1.3 – REPARTITION DES EMPRUNTS PAR STRUCTURE DE TAUX (HORS A1)

Emprunts ventilés par structure de taux selon le risque le plus élevé (Pour chaque ligne, indiquer le numéro de contrat) (1)	Organisme prêteur ou chef de file	Nominal (2)	Capital restant dû au 31/12/N (3)	Type d'indices (4)	Durée du contrat	Dates des périodes bonifiées	Taux minimal (5)	Taux maximal (6)	Coût de sortie (7)	Taux maximal après couverture éventuelle (8)	Niveau du taux au 31/12/N (9)	Intérêts payés au cours de l'exercice (10)	Intérêts perçus au cours de l'exercice (le cas échéant) (11)	% par type de taux selon le capital restant dû
Echange de taux, taux variable simple plafonné (cap) ou encadré (tunnel) (A)														
TOTAL (A)		0,00	0,00						0,00			0,00	0,00	0,00
Barrière simple (B)														
TOTAL (B)		0,00	0,00						0,00			0,00	0,00	0,00
Option d'échange (C)														
TOTAL (C)		0,00	0,00						0,00			0,00	0,00	0,00
Multiplicateur jusqu'à 3 ou multiplicateur jusqu'à 5 capé (D)														
TOTAL (D)		0,00	0,00						0,00			0,00	0,00	0,00
Multiplicateur jusqu'à 5 (E)														
TOTAL (E)		0,00	0,00						0,00			0,00	0,00	0,00
Autres types de structures (F)														
TOTAL (F)		0,00	0,00						0,00			0,00	0,00	0,00
TOTAL GENERAL		0,00	0,00						0,00			0,00	0,00	0,00

(1) Répartir les emprunts selon le type de structure de taux (de A à F selon la classification de la charte de bonne conduite) en fonction du risque le plus élevé à court sur toute la durée de vie du contrat de prêt et après opérations de couverture éventuelles.

(2) Nominal : montant emprunté à l'origine. En cas de couverture partielle d'un emprunt, indiquer séparément sur deux lignes la part du nominal couvert et la part non couverte.

(3) En cas de couverture partielle d'un emprunt, indiquer séparément sur deux lignes la part du capital restant dû couvert et la part non couverte.

(4) Indiquer la classification de l'indice sous-jacent suivant la typologie de la circulaire du 25 juin 2010 sur les produits financiers (de 1 à 6). 1 : Indice zone euro / 2 : Indices Inflation française ou zone euro ou écart entre ces indices / 3 : Ecart indice zone euro / 4 : Indices hors zone euro ou écart d'indices dont l'un est hors zone euro / 5 : écarts d'indices hors zone euro / 6 : autres indices.

(5) Taux hors opération de couverture. Indiquer le montant, l'index ou la formule correspondant au taux minimal du contrat de prêt sur toute la durée du contrat.

(6) Taux hors opération de couverture. Indiquer le montant, l'index ou la formule correspondant au taux maximal du contrat de prêt sur toute la durée du contrat.

(7) Coût de sortie : indiquer le montant de l'indemnité contractuelle de remboursement définitif de l'emprunt au 31/12/N ou le cas échéant, à la prochaine date d'échéance.

(8) Montant, index ou formule.

(9) Indiquer le niveau de taux après opérations de couverture éventuelles. Pour les emprunts à taux variables, indiquer le niveau moyen du taux constaté sur l'année.

(10) Indiquer les intérêts dus au titre du contrat initial et comptabilisés à l'article 66111 et des intérêts éventuels dus au titre du contrat d'échange et comptabilisés à l'article 668.

(11) Indiquer les intérêts reçus au titre du contrat d'échange et comptabilisés au 768.

IV – ANNEXES

ELEMENTS DU BILAN – ETAT DE LA DETTE – TYPOLOGIE DE LA REPARTITION DE L'ENCOURS

IV
A1.4

A1.4 – TYPOLOGIE DE LA REPARTITION DE L'ENCOURS (1)

Structure	Indices sous-jacents		(1)	(2)	(3)	(4)	(5)	(6)
	Indices zone euro		Indices zone euro	Indices inflation française ou zone euro ou écart entre ces indices	Ecart d'indices zone euro	Indices hors zone euro et écarts d'indices dont l'un est un indice hors zone euro	Ecart d'indices hors zone euro	Autres indices
(A) Taux fixe simple. Taux variable simple. Echange de taux fixe contre taux variable ou inversement. Echange de taux structuré contre taux variable ou taux fixe (sens unique). Taux variable simple plafonné (cap) ou encadré (floor)	Nombre de produits		0	0	0	0	0	
	% de l'encours		0,00	0,00	0,00	0,00	0,00	
	Montant en euros		0,00	0,00	0,00	0,00	0,00	
(B) Barrière simple. Pas d'effet de levier	Nombre de produits		0	0	0	0	0	
	% de l'encours		0,00	0,00	0,00	0,00	0,00	
	Montant en euros		0,00	0,00	0,00	0,00	0,00	
(C) Option d'échange (swaption)	Nombre de produits		0	0	0	0	0	
	% de l'encours		0,00	0,00	0,00	0,00	0,00	
	Montant en euros		0,00	0,00	0,00	0,00	0,00	
(D) Multiplicateur jusqu'à 3 ; multiplicateur jusqu'à 5 capé	Nombre de produits		0	0	0	0	0	
	% de l'encours		0,00	0,00	0,00	0,00	0,00	
	Montant en euros		0,00	0,00	0,00	0,00	0,00	
(E) Multiplicateur jusqu'à 5	Nombre de produits		0	0	0	0	0	
	% de l'encours		0,00	0,00	0,00	0,00	0,00	
	Montant en euros		0,00	0,00	0,00	0,00	0,00	
(F) Autres types de structures	Nombre de produits							0
	% de l'encours							0,00
	Montant en euros							0,00

(1) Cette annexe retrace le stock de dette au 31/12/N après opérations de couverture éventuelles.

IV – ANNEXES

IV

ELEMENTS DU BILAN – ETAT DE LA DETTE – DETAIL DES OPERATIONS DE COUVERTURE

A1.5

A1.5 – DETAIL DES OPERATIONS DE COUVERTURE (1)

Instruments de couverture (Pour chaque ligne, indiquer le numéro de contrat)	Emprunt couvert				Instrument de couverture						Primes éventuelles		
	Référence de l'emprunt couvert	Capital restant dû au 31/12/N	Date de fin du contrat	Organisme co-contractant	Type de couverture (3)	Nature de la couverture (change ou taux)	Notionnel de l'instrument de couverture	Date de début du contrat	Date de fin du contrat	Périodicité de règlement des intérêts (4)	Montant des commissions diverses	Primes payées pour l'achat d'option	Primes reçues pour la vente d'option
Taux fixe (total)		0,00					0,00				0,00	0,00	0,00
Taux variable simple (total)		0,00					0,00				0,00	0,00	0,00
Taux complexe (total) (2)		0,00					0,00				0,00	0,00	0,00
Total		0,00					0,00				0,00	0,00	0,00

(1) Si un instrument couvre plusieurs emprunts, distinguer une ligne par emprunt couvert.

(2) Il s'agit d'un taux variable qui n'est pas défini comme la simple addition d'un taux usuel de référence et d'une marge exprimée en point de pourcentage.

(3) Indiquer s'il s'agit d'un swap, d'une option (cap, floor, turndel, swaption).

(4) Indiquer la périodicité de règlement des intérêts : A : annuelle, M : mensuelle, B : bimestrielle, S : semestrielle, T : trimestrielle, X : autre.

IV – ANNEXES		IV
ELEMENTS DU BILAN – ETAT DE LA DETTE – DETAIL DES OPERATIONS DE COUVERTURE		A1.5

A1.5 – DETAIL DES OPERATIONS DE COUVERTURE (1) (suite)

Instruments de couverture (Pour chaque ligne, indiquer le numéro de contrat)	Référence de l'emprunt couvert	Taux payé		Effet de l'instrument de couverture		Charges et produits constatés depuis l'origine du contrat		Catégorie d'emprunt (8)	
		Index (5)	Niveau de taux (6)	Index	Taux reçu (7)	Charges c/668	Produits c/768	Avant opération de couverture	Après opération de couverture
Taux fixe (total)							0,00	0,00	
Taux variable simple (total)							0,00	0,00	
Taux complexe (total) (2)							0,00	0,00	
Total							0,00	0,00	

(5) Indiquer l'index utilisé ou la formule de taux.

(6) Pour les emprunts à taux variable, indiquer le niveau moyen du taux constaté sur l'année.

(7) A compléter si l'instrument de couverture est un *swap*.

(8) Catégorie d'emprunt. Exemple A-1 (cf. la classification des emprunts suivant la typologie de la circulaire IOCB1015077C du 25 juin 2010 sur les produits financiers offerts aux collectivités territoriales).

IV – ANNEXES

ELEMENTS DU BILAN – ETAT DE LA DETTE – REMBOURSEMENT ANTICIPE D'UN EMPRUNT AVEC REFINANCEMENT

IV

A1.6

A1.6 – REMBOURSEMENT ANTICIPE D'UN EMPRUNT AVEC REFINANCEMENT (1)

Emprunts (2) (Pour chaque ligne, indiquer le numéro de contrat)	Année de mobilisation et profil d'amort. de l'emprunt		Date du refinancement	Organisme prêteur ou chef de file	Capital restant dû	Capital réaménagé	Durée résiduelle	Périodicité des remboursements (6)	Caractéristiques du taux			Coût de sortie (10)		Annuité de l'exercice		ICNE de l'exercice
	Année	Profil (5)							Type de taux (7)	Index (8)	Niveau de taux (9)	Type (11)	Montant (12)	Intérêts (13)	Capital	
Total des dépenses au c/ 166 Refinancement de dette (3)					0,00	0,00						0,00	0,00	0,00	0,00	
Total des recettes au c/ 166 Refinancement de dette (4)					0,00	0,00						0,00	0,00	0,00	0,00	

(1) Les opérations de refinancement de dette consistent en un remboursement d'un emprunt auprès d'un établissement de crédit suivi de la souscription d'un nouvel emprunt. Pour cette raison, les dépenses et les recettes du c/166 sont équilibrées.

(2) Pour les emprunts de refinancement, indiquer le nouveau numéro de contrat suivi, entre parenthèses, de la référence de l'emprunt quitté.

(3) Il s'agit de retracer les caractéristiques avant réaménagement des emprunts ayant fait l'objet d'un remboursement anticipé avec refinancement.

(4) Il s'agit de retracer les caractéristiques après réaménagement des emprunts de refinancement.

(5) Indiquer C pour amortissement constant, P pour amortissement progressif, F pour *in fine*, X pour autres à préciser.

(6) Indiquer la périodicité des remboursements A : annuelle ; T : trimestrielle ; M : mensuelle, B : bimestrielle, S : semestrielle, X autre.

(7) Type de taux d'intérêt : F : fixe ; V : variable simple ; C : complexe (c'est-à-dire un taux variable qui n'est pas seulement défini comme la simple addition d'un taux usuel de référence et d'une marge exprimée en point de pourcentage).

(8) Indiquer le type d'index (ex : Euribor 3 mois).

(9) Taux après opérations de couverture éventuelles. Pour un emprunt à taux variable, indiquer le niveau du taux constaté à la date du refinancement.

(10) Il s'agit de retracer les caractéristiques de l'indemité de remboursement anticipé due relative à l'emprunt quitté.

(11) Indiquer A pour autofinancement, C pour capitalisation, T pour intégration dans le taux du nouvel emprunt, D pour allongement de durée.

(12) Indiquer le coût de sortie uniquement en cas d'autofinancement et de capitalisation.

(13) Il s'agit des intérêts dus au titre du contrat initial et comptabilisés à l'article 66111 « Intérêts réglés à l'échéance » (intérêts décaissés) et intérêts éventuels dus au titre du contrat d'échange éventuel et comptabilisés à l'article 668.

IV – ANNEXES	IV
ELEMENTS DU BILAN – ETAT DE LA DETTE – EMPRUNTS RENEGOCIES AU COURS DE L'ANNEE N	A1.7

A1.7 – EMPRUNTS RENEGOCIES AU COURS DE L'ANNEE N (1)

N° du contrat d'emprunt	Date de souscription du contrat initial	Date de renégociation	Organisme prêteur	Durée résiduelle en années		Taux (2)				Nominal		Profil d'amortissement et périodicité de remboursement (6)	Capital restant dû au 31/12/N	Annuité payée dans l'exercice (s'il y a lieu)			
				Contrat initial	Contrat renégocié	Contrat initial		Contrat renégocié (5)		ICNE de l'exercice	Intérêts			Capital			
						Type de taux (3)	Taux act.	Type de taux (3)	Taux act.								
				Contrat initial	Contrat renégocié	Type de taux (3)	Taux act.	Type de taux (3)	Taux act.	Contrat initial	Contrat renégocié (5)						
Total										0,00	0,00		0,00	0,00	0,00	0,00	0,00

(1) Inscrire les emprunts renégociés au cours de l'exercice N.

(2) Taux à la date de renégociation.

(3) Indiquer : F : fixe ; V : variable simple ; C : complexe (c'est-à-dire un taux variable qui n'est pas seulement défini comme la simple addition d'un taux usuel de référence et d'une marge exprimée en point de pourcentage).

(4) Indiquer la nature de l'index retenu (exemple : Euribor 3 mois).

(5) Nominal à la date de renégociation.

(6) Faire figurer 2 lettres : - Pour le profil d'amortissement, indiquer : C pour amortissement constant, P pour amortissement progressif, F pour *in fine*, X pour autres.

- Pour la périodicité de remboursement, indiquer A : annuelle ; T : trimestrielle ; M : mensuelle, B : bimestrielle, S : semestrielle, X autre.

IV – ANNEXES	IV
ELEMENTS DU BILAN – ETAT DE LA DETTE AUTRES DETTES	A1.8

A1.8 – AUTRES DETTES

(Issues des engagements juridiques pris autres que ceux destinés à financer la prise en charge d'un emprunt)

IV – ANNEXES	IV
ELEMENTS DU BILAN METHODES UTILISEES POUR LES AMORTISSEMENTS	A2

A2 – AMORTISSEMENTS – METHODES UTILISEES

CHOIX DE L'ASSEMBLEE DELIBERANTE	Délibération du
Biens de faible valeur Seuil unitaire en deçà duquel les immobilisations de peu de valeur s'amortissent sur un an (article R. 2321-1 du CGCT) : €	

Procédure d'amortissement (linéaire, dégressif, variable)	Catégories de biens amortis	Durée (en années)	
L	Immeubles de rapport	30	01/01/2000
L	Véhicules Légers	10	01/01/2000
L	Mobilier	15	01/01/2000
L	Matériel Informatique	10	01/01/2000
L	Matériel Electrique	5	01/01/2000
L	Matériel Son	5	01/01/2000
L	Frais d'Etudes	5	01/01/2000
L	Coffre Fort	30	01/01/2000
L	Matériel Installation Chauffage	20	01/01/2000
L	Ascenseur et Appareils de Levage	30	01/01/2000
L	Matériel Espace Vert	5	01/01/2000
L	Véhicules Poids Lourds	10	01/01/2000
L	Matériel Classique	10	01/01/2000
L	Logiciels	2	01/01/2000
L	Appareil Laboratoire	10	01/01/2000
L	Frais d'études et documents d'urbanisme	5	01/01/2000
L	Subvention d'équipement org pub	5	01/01/2000
L	Subventions Façades	5	01/01/2000
L	Installation de Mobilier Urbain	5	01/01/2000
L	Logiciel	2	01/01/2000
L	Matériel Incendie	2	01/01/2000
L	Subventions Transférables	0	01/01/2000
L	Matériel et Mobilier Urbain	5	01/01/2000
L	Matériel de Cuisine	15	01/01/2000
L	Matériels et outillages techniques	5	01/01/2000
L	MISE A DISPO MATERIEL DE TRANSPORT	0	01/01/2000
L	Subv. privée - Construction	15	01/01/2000
L	204182NA	0	01/01/2000
L	20421	0	01/01/2000
L	2113	0	01/01/2000
L	2128	0	01/01/2000
L	2135	0	01/01/2000
L	Installations de Voirie	0	01/01/2000
L	21568	0	01/01/2000
L	Matériel Roulant	0	01/01/2000
L	2158	0	01/01/2000
L	2181	0	01/01/2000
L	2182	0	01/01/2000
L	2183	0	01/01/2000
L	2188	0	01/01/2000
L	2423	0	01/01/2000
L	Subvention d'équipement	15	01/01/2000
L	Subventions Transférable	10	01/01/2000
L	INSTALLATIONS GENERALES AMENAG DIVERS	10	10/10/2013
L	INSTALLATION A CARACTERE SPECIFIQUE	10	10/10/2013

Procédure d'amortissement (linéaire, dégressif, variable)	Catégories de biens amortis	Durée (en années)	
L	MATERIEL INDUSTRIEL	15	10/10/2013
L	OUTILLAGES INDUSTRIELS	15	10/10/2013
L	MATERIEL TRANSPORT D'EXPLOITATION	10	10/10/2013
L	MATERIEL INFORMATIQUE	5	10/10/2013
L	Bus / Mini bus	10	10/10/2013
L	AMENAGEMENT MAT ET OUTILLAGE INDUSTRIEL	10	10/10/2013
L	SUBVENTION D'EQUIPEMENT PERS DROIT PRIVE	5	10/10/2013

IV – ANNEXES	IV
ELEMENTS DU BILAN ETAT DES PROVISIONS ET DES DEPRECIATIONS	A3.1

A3.1 – ETAT DES PROVISIONS ET DES DEPRECIATIONS

Nature de la provision ou de la dépréciation	Dotations inscrites au budget de l'exercice (1)	Date de constitution	Montant des prov. et dépréciations constituées au 01/01/N	Montant total des prov. et dépréciations constituées	Reprises inscrites au budget de l'exercice	SOLDE
PROVISIONS ET DEPRECIATIONS BUDGETAIRES						
Provisions réglementées et amortissements dérogatoires	0,00		0,00	0,00	0,00	0,00
Provisions pour risques et charges (2)	0,00		0,00	0,00	0,00	0,00
Dépréciations (2)	0,00		0,00	0,00	0,00	0,00
TOTAL BUDGETAIRES	0,00		0,00	0,00	0,00	0,00
PROVISIONS ET DEPRECIATIONS SEMI-BUDGETAIRES						
Provisions pour risques et charges (2)	0,00		0,00	0,00	0,00	0,00
Dépréciations (2)	0,00		0,00	0,00	0,00	0,00
TOTAL SEMI-BUDGETAIRES	0,00		0,00	0,00	0,00	0,00

(1) Provisions nouvelles ou abondement d'une provision déjà constituée.

(2) Indiquer l'objet de la provision (exemples : provision pour litiges au titre du procès ... ; provisions pour dépréciation des immobilisations de l'équipement ...).

IV – ANNEXES	IV
ELEMENTS DU BILAN ETALEMENT DES PROVISIONS	A3.2

A3.2 – ETALEMENT DES PROVISIONS

(1) Il s'agit des provisions pour risques et charges qui peuvent faire l'objet d'un étalement.

IV – ANNEXES	IV
ELEMENTS DU BILAN	
EQUILIBRE DES OPERATIONS FINANCIERES – DEPENSES	A4.1

DEPENSES A COUVRIR PAR DES RESSOURCES PROPRES

Art. (1)	Libellé (1)	Crédits de l'exercice (BP + BS + DM + RAR N-1)	Réalisations
DEPENSES TOTALES A COUVRIR PAR DES RESSOURCES PROPRES =A + B		0,00	I 0,00
16 Emprunts et dettes assimilées (A)		0,00	0,00
1631	Emprunts obligataires	0,00	0,00
1641	Emprunts en euros	0,00	0,00
1643	Emprunts en devises	0,00	0,00
16441	Opérat° afférentes à l'emprunt	0,00	0,00
1678	Autres emprunts et dettes	0,00	0,00
1681	Autres emprunts	0,00	0,00
1682	Bons à moyen terme négociables	0,00	0,00
1687	Autres dettes	0,00	0,00
Dépenses et transferts à déduire des ressources propres (B)		0,00	0,00
10...	<i>Reprise de dotations, fonds divers et réserves</i>		
10...	Reversement de dotations, fonds divers et réserves		
139	<i>Subv. invest. transférées cpte résultat</i>	0,00	0,00
020	Dépenses imprévues	0,00	0,00

	Op. de l'exercice I	Restes à réaliser en dépenses au 31/12	Solde d'exécution D001 de l'exercice précédent (N-1)	TOTAL II
Dépenses à couvrir par des ressources propres	0,00	0,00	9 831,62	9 831,62

(1) Détailler les chapitres budgétaires par article conformément au plan de comptes.

IV – ANNEXES	IV
ELEMENTS DU BILAN EQUILIBRE DES OPERATIONS FINANCIERES – RECETTES	A4.2

RESSOURCES PROPRES

Art. (1)	Libellé (1)	Crédits de l'exercice (BP + BS + DM + RAR N-1)	Réalisations
RECETTES (RESSOURCES PROPRES) = a + b		22 590,04	0,00
Ressources propres externes de l'année (a)		0,00	0,00
10222	FCTVA	0,00	0,00
10228	Autres fonds globalisés	0,00	0,00
26...	Participations et créances rattachées		
27...	Autres immobilisations financières		
Ressources propres internes de l'année (b) (2)		22 590,04	0,00
15...	Provisions pour risques et charges		
169	Primes de remboursement des obligations	0,00	0,00
26...	Participations et créances rattachées		
27...	Autres immobilisations financières		
28...	Amortissement des immobilisations		
29...	Dépréciation des immobilisations		
39...	Dépréciat° des stocks et en-cours		
481...	Charges à répartir plusieurs exercices		
021	Virement de la section d'exploitation	22 590,04	0,00

	Opérations de l'exercice III	Restes à réaliser en recettes au 31/12	Solde d'exécution R001 de l'exercice précédent	Affectation R106 de l'exercice précédent	TOTAL IV
Total ressources propres disponibles	0,00	0,00	0,00	9 831,62	9 831,62

	Montant
Dépenses à couvrir par des ressources propres	II 9 831,62
Ressources propres disponibles	IV 9 831,62
Solde	V = IV - II (3) 0,00

(1) Les comptes 15, 169, 26, 27, 28, 29, 39 et 481 sont à détailler conformément au plan de comptes.

(2) Les comptes 15, 29 et 39 sont présentés uniquement si la commune ou l'établissement applique le régime des provisions budgétaires.

(3) Indiquer le signe algébrique.

IV – ANNEXES	IV
ELEMENTS DU BILAN ETAT DE VENTILATION DES DEPENSES ET RECETTES DES SERVICES D'EAU ET D'ASSAINISSEMENT – SECTION D'EXPLOITATION	A5.1.1

Cet état ne contient pas d'information.

IV – ANNEXES	IV
ELEMENTS DU BILAN ETAT DE VENTILATION DES DEPENSES ET RECETTES DES SERVICES D'EAU ET D'ASSAINISSEMENT – SECTION D'INVESTISSEMENT	A5.1.2

Cet état ne contient pas d'information.

IV – ANNEXES	IV
ELEMENTS DU BILAN	
ETAT DE VENTILATION DES DEPENSES ET RECETTES DES SERVICES D'ASSAINISSEMENT COLLECTIF ET NON COLLECTIF – SECTION D'EXPLOITATION	A5.2.1

Cet état ne contient pas d'information.

IV – ANNEXES	IV
ELEMENTS DU BILAN ETAT DE VENTILATION DES DEPENSES ET RECETTES DES SERVICES D'ASSAINISSEMENT COLLECTIF ET NON COLLECTIF – SECTION D'INVESTISSEMENT	A5.2.2

Cet état ne contient pas d'information.

IV – ANNEXES	IV
ELEMENTS DU BILAN	
ETAT DE VENTILATION DES DEPENSES LIEES A LA GESTION DE LA CRISE SANITAIRE DU COVID-19 – SECTION DE FONCTIONNEMENT	A5.3.1

A5.3.1 – SECTION DE FONCTIONNEMENT

DEPENSES – MANDATS EMIS		
Article (1)	Libellé (1)	Montant
011	Charges à caractère général	0,00
012	Charges de personnel, frais assimilés	0,00
65	Autres charges de gestion courante	0,00
66	Charges financières	0,00
67	Charges exceptionnelles	0,00
68	Dotations aux provisions et dépréciat°	0,00
014	Atténuations de produits	0,00
	Total des dépenses réelles	0,00
042	<i>Opérat° ordre transfert entre sections</i>	<i>0,00</i>
043	<i>Opérat° ordre intérieur de la section</i>	<i>0,00</i>
	Total des dépenses d'ordre	0,00
	TOTAL GENERAL	0,00

(1) Détailler les chapitres budgétaires par article conformément au plan de comptes appliqué par la commune ou l'établissement.

IV – ANNEXES	IV
ELEMENTS DU BILAN	
ETAT DE VENTILATION DES DEPENSES LIEES A LA GESTION DE LA CRISE SANITAIRE DU COVID-19 – SECTION D'INVESTISSEMENT	A5.3.2

A5.3.2 – SECTION D'INVESTISSEMENT

DEPENSES – MANDATS EMIS		
Article (1)	Libellé (1)	Montant
10	Dotations, fonds divers et réserves	0,00
13	Subventions d'investissement	0,00
16	Emprunts et dettes assimilées	0,00
20	Immobilisations incorporelles (hors opérations)	0,00
21	Immobilisations corporelles (hors opérations)	0,00
22	Immobilisations reçues en affectation (hors opérations)	0,00
23	Immobilisations en cours (hors opérations)	0,00
26	Participat° et créances rattachées	0,00
27	Autres immobilisations financières	0,00
	Opérations d'équipement (1 ligne par opération)	
	Opérations pour compte de tiers (1 ligne par opération)	
	Total des dépenses réelles	0,00
040	Opérat° ordre transfert entre sections	0,00
041	Opérations patrimoniales	0,00
	Total des dépenses d'ordre	0,00
	TOTAL GENERAL	0,00

(1) Détailler les chapitres budgétaires par article conformément au plan de comptes appliqué par la commune ou l'établissement.

IV – ANNEXES	IV
ELEMENTS DU BILAN	
ETAT DES CHARGES TRANSFEREES	A6

A6 – ETAT DES CHARGES TRANSFEREES

Exercice	Nature de la dépense transférée	Durée de l'étalement	Date de la délibération	Montant de la dépense transférée au compte 481 (I)	Montant amorti au titre des exercices précédents (II)	Montant de la dotation aux amortissements de l'exercice (c/6812) (III)	Solde (1)
TOTAL				0,00	0,00	0,00	0,00

(1) Correspond au montant de la charge restant à amortir = I – (II + III).

IV – ANNEXES	IV
ELEMENTS DU BILAN – DETAIL DES OPERATIONS POUR COMPTE DE TIERS	A7

A7 – CHAPITRE D'OPERATIONS POUR COMPTE DE TIERS (Détail) (1)

(1) Ouvrir un cadre par opération pour compte de tiers.

(2) Inscrire le chapitre et la nature des travaux.

(3) Le chapitre 45 doit être détaillé conformément au plan de comptes, tant en dépenses qu'en recettes.

(4) Indiquer le chapitre.

IV – ANNEXES	IV
ELEMENTS DU BILAN VARIATION DU PATRIMOINE (article R. 2313-3 du CGCT) – ENTREES	A8.1

A8.1 – ETAT DES ENTREES D'IMMOBILISATIONS

Modalités et date d'acquisition	Désignation du bien	Valeur d'acquisition (coût historique)	Cumul des amortissements	Durée de l'amortissement
Acquisitions à titre onéreux				
Acquisitions à titre gratuit				
Mise à disposition				
Affectation				
Mises en concession ou affermage				
Divers				
TOTAL GENERAL		0,00	0,00	

IV – ANNEXES	IV
ELEMENTS DU BILAN VARIATION DU PATRIMOINE (article R. 2313-3 du CGCT) – SORTIES	A8.2

A8.2 – ETAT DES SORTIES DES BIENS D'IMMOBILISATIONS

Modalités et date de sortie	Désignation du bien	Valeur d'acquisition (coût historique)	Durée de l'amort.	Cumul des amort. antérieurs	Valeur nette comptable au jour de la cession	Prix de cession	Plus ou moins values
Cessions à titre onéreux							
Cessions à titre gratuit							
Mise à disposition							
Affectation							
Mises en concession ou affermage							
Mise à la réforme							
Divers							
TOTAL GENERAL		0,00					0,00

IV – ANNEXES	IV
ELEMENTS DU BILAN OPERATIONS LIEES AUX CESSIONS	A8.3

A8.3 –OPERATIONS LIEES AUX CESSIONS

Produit des cessions		Réalisations
Compte 775	Produits des cessions d'éléments d'actif	0,00
Compte 675	Valeurs comptables des éléments d'actif cédés	0,00

IV – ANNEXES	IV
ELEMENTS DU BILAN VARIATION DU PATRIMOINE (article L. 300-5 du code de l'urbanisme) – ENTREES	A9.1

A9.1 – ETAT DES ENTREES D'IMMOBILISATIONS (L. 300-5 du code de l'urbanisme)

Modalités et date d'acquisition	Désignation du bien	Valeur d'acquisition (coût historique)	Cumul des amortissements	Durée de l'amortissement
Acquisitions à titre onéreux				
Acquisitions à titre gratuit				
Mise à disposition				
Affectation				
Mises en concession ou affermage				
Divers				
TOTAL GENERAL		0,00	0,00	

IV – ANNEXES	IV
ELEMENTS DU BILAN VARIATION DU PATRIMOINE (article L. 300-5 du code de l'urbanisme) – SORTIES	A9.2

A9.2 – ETAT DES SORTIES DES BIENS D'IMMOBILISATIONS (L. 300-5 du code de l'urbanisme)

Modalités et date de sortie	Désignation du bien	Valeur d'acquisition (coût historique)	Durée de l'amort.	Cumul des amort. antérieurs	Valeur nette comptable au jour de la cession	Prix de cession	Plus ou moins values
Cessions à titre onéreux							
Cessions à titre gratuit							
Mise à disposition							
Affectation							
Mises en concession ou affermage							
Mise à la réforme							
Divers							
TOTAL GENERAL		0,00					0,00

IV – ANNEXES	IV
ELEMENTS DU BILAN ETAT DES TRAVAUX EN REGIE (1)	A10

SECTION D'EXPLOITATION

Article (2)	Libellé (2)	Dépenses Mandats émis	Recettes Titres émis
011	Charges à caractère général	0,00	0,00
012	Charges de personnel, frais assimilés	0,00	0,00
72	Travaux en régie	0,00	0,00
TOTAL GENERAL		0,00	0,00

SECTION D'INVESTISSEMENT

Article (2)	Libellé (2)	Montant (3)
20	Immobilisations incorporelles	0,00
21	Immobilisations corporelles	0,00
23	Immobilisations en cours	0,00
TOTAL GENERAL		0,00

(1) Les immobilisations créées par les services techniques de la collectivité sont enregistrées au coût de leur production. Ce dernier correspond au coût d'acquisition des matières consommées augmenté des charges directes de production (matériel et outillage acquis ou loués, frais de personnel, ...) à l'exclusion des frais financiers et des frais d'administration générale.
 (2) Détailler les chapitres budgétaires par article conformément au plan de comptes appliqué par l'établissement.
 (3) Les montants à renseigner correspondent aux mandats émis imputés au chapitre 040.

IV – ANNEXES	IV
ELEMENTS DU BILAN ETAT DES TRAVAUX EN REGIE	A10

RATIO

	Montant
Recettes 72 (I)	0.00
Recettes réelles d'exploitation	0.00
Recettes 72 / Recettes réelles d'exploitation	0.00 %

IV – ANNEXES

IV

ENGAGEMENTS HORS BILAN – ENGAGEMENTS DONNES ET RECUS
EMPRUNTS GARANTIS PAR LA REGIE

B1.1

B1.1 – ETAT DES EMPRUNTS GARANTIS PAR LA REGIE

Désignation du bénéficiaire	Année de mobilisation et profil d'amortissement de l'emprunt (1)		Objet de l'emprunt garanti	Organisme prêteur ou chef de file	Montant initial	Capital restant dû au 31/12/N	Durée résiduelle	Périodicité des remboursements (2)	Taux initial			Taux moyen constaté sur l'année (6)			Catégorie d'emprunt (7)	Indices ou devises pouvant modifier l'emprunt	Annuité garantie au cours de l'exercice	
	Année	Profil							Taux (3)	Index (4)	Taux actu-riel (5)	Taux (3)	Index (4)	Niveau de taux			En intérêts (8)	En capital
Total des emprunts contractés par des collectivités ou des EP (hors logements sociaux)					0,00	0,00										0,00	0,00	
Total des emprunts autres que ceux contractés par des collectivités ou des EP (hors logements sociaux)					0,00	0,00										0,00	0,00	
Total des emprunts contractés pour des opérations de logement social					0,00	0,00										0,00	0,00	
TOTAL GENERAL					0,00	0,00										0,00	0,00	

(1) Indiquer C pour amortissement constant, P pour amortissement progressif, F pour in fine, X pour autres (à préciser).

(2) Indiquer la périodicité des remboursements A : annuelle ; M : mensuelle ; B : bimestrielle ; S : semestrielle ; T : trimestrielle ; X : autre.

(3) Type de taux d'intérêt : F : fixe ; V : variable simple ; C : complexe (c'est-à-dire un taux variable qui n'est pas seulement défini comme la simple addition d'un taux usuel de référence et d'une marge exprimée en point de pourcentage).

(4) Indiquer le type d'index (ex. EURIBOR 3 mois ...).

(5) Taux annuel, tous frais compris.

(6) Taux hors opération de couverture. Pour les emprunts à taux variable, indiquer le niveau moyen du taux constaté sur l'année.

(7) Catégorie d'emprunt hors opération de couverture. Exemple A-1 (cf. la classification des emprunts suivant la typologie de la circulaire IOCS1015077C du 25 juin 2010 sur les produits financiers offerts aux collectivités territoriales).

(8) Il s'agit des intérêts dus au titre du contrat initial et comptabilisés à l'article 66111 « Intérêts réglés à l'échéance » (intérêts décaissés).

IV – ANNEXES	IV
ENGAGEMENTS HORS BILAN – CALCUL DU RATIO D'ENDETTEMENT RELATIF AUX GARANTIES D'EMPRUNT	B1.2

B1.2 – CALCUL DU RATIO D'ENDETTEMENT RELATIF AUX GARANTIES D'EMPRUNT

Calcul du ratio de l'article L. 2252-1 du CGCT	Valeur en euros	
Total des annuités déjà garanties échues dans l'exercice (1)	A	0,00
Total des premières annuités entières des nouvelles garanties de l'exercice (1)	B	0,00
Annuité nette de la dette de l'exercice (2)	C	0,00
Provisions pour garanties d'emprunts	D	0,00
Total des annuités d'emprunts garantis de l'exercice	I = A + B + C - D	0,00
Recettes réelles de fonctionnement	II	30 155,26
Part des garanties d'emprunt accordées au titre de l'exercice en % (3)	I / II	0,00

(1) Hors opérations visées par l'article L. 2252-2 du CGCT.

(2) Cf. définition de l'article D. 1511-30 du CGCT.

(3) Les garanties d'emprunt accordées au titre d'un exercice ne doivent pas représenter plus de 50 % des recettes réelles de fonctionnement de ce même exercice.

IV – ANNEXES	IV
ENGAGEMENTS HORS BILAN – ENGAGEMENTS DONNES ET RECUS SUBVENTIONS VERSEES DANS LE CADRE DU VOTE DU BUDGET	B1.3

B1.3 – SUBVENTIONS VERSEES DANS LE CADRE DU VOTE DU BUDGET

- (1) Indiquer l'article d'imputation de la subvention.
- (2) Dénomination ou numéro éventuel de la subvention.
- (3) Objet pour lequel est versé la subvention.

IV – ANNEXES	IV
ENGAGEMENTS HORS BILAN – ENGAGEMENTS DONNES ET RECUS ETAT DES CONTRATS DE CREDIT-BAIL	B1.4

B1.4 – 8016 ETAT DES CONTRATS DE CREDIT-BAIL

- (1) Indiquer l'objet du bien mobilier ou immobilier.
 (2) Total = (N+1, N+2, N+3, N+4) + restant cumul.

IV – ANNEXES	IV
ENGAGEMENTS HORS BILAN – ENGAGEMENTS DONNES ET RECUS ETAT DES CONTRATS DE PARTENARIAT PUBLIC-PRIVE	B1.5

B1.5 – ETAT DES CONTRATS DE PARTENARIAT PUBLIC-PRIVE

IV – ANNEXES	IV
ENGAGEMENTS HORS BILAN – ENGAGEMENTS DONNES ET RECUS ETAT DES AUTRES ENGAGEMENTS DONNES	B1.6

B1.6 – ETAT DES AUTRES ENGAGEMENTS DONNES

Année d'origine	Nature de l'engagement	Organisme bénéficiaire	Durée en années	Périodicité	Dettes en capital à l'origine	Dettes en capital 31/12/N	Annuité versée au cours de l'exercice
	8017 Subventions à verser en annuités				0,00	0,00	0,00
	8018 Autres engagements donnés				0,00	0,00	0,00
	Au profit d'organismes publics				0,00	0,00	0,00
	Au profit d'organismes privés (1)				0,00	0,00	0,00
	TOTAL				0,00	0,00	0,00

(1) Concernant les garanties accordées à l'Agence France Locale (Article L.1611-3-2 du CGCT) :

- l' « Organisme bénéficiaire » de la garantie est toute personne titulaire d'un « titre éligible » émis ou créé par l'Agence France Locale ;
- la rubrique « Périodicité » n'est pas remplie car la garantie n'a pas de périodicité. La garantie est d'une durée totale indiquée à la colonne qui précède ;
- la colonne « Dettes en capital à l'origine » correspond au montant total de la garantie accordée aux titulaires d'un titre éligible ;
- la colonne « Dettes en capital 31/12/N » correspond au montant résiduel de la garantie au 31/12/N ;
- la colonne « Annuité versée au cours de l'exercice » n'est pas remplie car l'octroi de la garantie n'implique pas que des versements annuels aient lieu. Des versements ne seront effectués qu'en cas d'appel de la garantie.

IV – ANNEXES	IV
ENGAGEMENTS HORS BILAN – ENGAGEMENTS DONNES ET RECUS ETAT DES ENGAGEMENTS RECUS	B1.7

B1.7 – ETAT DES ENGAGEMENTS RECUS

Année d'origine	Nature de l'engagement	Organisme émetteur	Durée en années	Périodicité	Créance en capital à l'origine	Créance en capital 31/12/N	Annuité reçue au cours de l'exercice
	8027. Subventions à recevoir par annuités (annuités restant à recevoir)				0,00	0,00	0,00
	8028 Autres engagements reçus				0,00	0,00	0,00
	A l'exception de ceux reçus des entreprises				0,00	0,00	0,00
	Engagements reçus des entreprises				0,00	0,00	0,00
	TOTAL				0,00	0,00	0,00

IV – ANNEXES	IV
ENGAGEMENTS HORS BILAN	
AUTORISATIONS DE PROGRAMME ET CREDITS DE PAIEMENT	B2.1

B2.1 – SITUATION DES AUTORISATIONS DE PROGRAMME ET CREDITS DE PAIEMENT

- (1) Il s'agit des réalisations effectives correspondant aux mandats émis.
- (2) Il s'agit du montant prévu initialement par l'échéancier corrigé des révisions.
- (3) Il s'agit de la différence entre les AP engagées et les CP consommés.

IV – ANNEXES	IV
ENGAGEMENTS HORS BILAN AUTORISATIONS D'ENGAGEMENT ET CREDITS DE PAIEMENT	B2.2

B2.2 – SITUATION DES AUTORISATIONS D'ENGAGEMENT ET CREDITS DE PAIEMENT

- (1) Il s'agit des réalisations effectives correspondant aux mandats émis.
- (2) Il s'agit du montant prévu initialement par l'échéancier corrigé des révisions.
- (3) Il s'agit de la différence entre les AP engagées et les CP consommés.

IV – ANNEXES

IV

AUTRES ELEMENTS D'INFORMATIONS – ETAT DU PERSONNEL AU 31/12/N

C1.1

C1.1 – ETAT DU PERSONNEL AU 31/12/N

GRADES OU EMPLOIS (1)	CATEGORIES (2)	EMPLOIS BUDGETAIRES (3)			EFFECTIFS POURVUS SUR EMPLOIS BUDGETAIRES EN ETPT (4)		
		EMPLOIS PERMANENTS À TEMPS COMPLET	EMPLOIS PERMANENTS À TEMPS NON COMPLET	TOTAL	AGENTS TITULAIRES	AGENTS NON TITULAIRES	TOTAL
EMPLOIS FONCTIONNELS (a)		0,00	0,00	0,00	0,00	0,00	0,00
Directeur général des services		0,00	0,00	0,00	0,00	0,00	0,00
Directeur général adjoint des services		0,00	0,00	0,00	0,00	0,00	0,00
Directeur général des services techniques		0,00	0,00	0,00	0,00	0,00	0,00
Emplois créés au titre de l'article 6-1 de la loi n° 84-53		0,00	0,00	0,00	0,00	0,00	0,00
FILIERE ADMINISTRATIVE (b)		0,00	0,00	0,00	0,00	0,00	0,00
FILIERE TECHNIQUE (c)		0,00	0,00	0,00	0,00	0,00	0,00
FILIERE SOCIALE (d)		0,00	0,00	0,00	0,00	0,00	0,00
FILIERE MEDICO-SOCIALE (e)		0,00	0,00	0,00	0,00	0,00	0,00
FILIERE MEDICO-TECHNIQUE (f)		0,00	0,00	0,00	0,00	0,00	0,00
FILIERE SPORTIVE (g)		0,00	0,00	0,00	0,00	0,00	0,00
FILIERE CULTURELLE (h)		0,00	0,00	0,00	0,00	0,00	0,00
FILIERE ANIMATION (i)		0,00	0,00	0,00	0,00	0,00	0,00
FILIERE POLICE (j)		0,00	0,00	0,00	0,00	0,00	0,00
EMPLOIS NON CITES (k) (5)		0,00	0,00	0,00	0,00	0,00	0,00
TOTAL GENERAL (b + c + d + e + f + g + h + i + j + k)		0,00	0,00	0,00	0,00	0,00	0,00

(1) Les grades ou emplois sont désignés conformément à la circulaire n° NOR : INTB9500102C du 23 mars 1995. Les emplois fonctionnels sont également comptabilisés dans leur filière d'origine.

(2) Catégories : A, B ou C.

(3) Emplois budgétaires créés par l'assemblée délibérante. Les emplois permanents à temps complet sont comptabilisés pour une unité, les emplois à temps non complet sont comptabilisés à hauteur de la quotité de travail prévue par la délibération créant l'emploi.

(4) Equivalent temps plein annuel travaillé (ETPT). Le décompte est proportionnel à l'activité des agents, mesurée par leur quotité de temps de travail et par leur période d'activité sur l'année :

ETPT = Effectifs physiques * quotité de temps de travail * période d'activité dans l'année

Exemple : un agent à temps plein (quotité de travail = 100 %) présent toute l'année correspond à 1 ETPT ; un agent à temps partiel, à 80 % (quotité de travail = 80 %) présent toute l'année correspond à 0,8 ETPT ; un agent à temps partiel, à 80 % (quotité de travail = 80 %) présent la moitié de l'année (ex : CDD de 6 mois, recrutement à mi-année) correspond à 0,4 ETPT (0,8 * 6 / 12).

(5) Par exemple : emplois dont les missions ne correspondent pas à un cadre d'emploi existant, « emplois spécifiques » régis par l'article 139 ter de la loi n° 84-53 du 26 janvier 1984 etc.

IV – ANNEXES

AUTRES ELEMENTS D'INFORMATIONS – ETAT DU PERSONNEL AU 31/12/N

	IV
	C1.1

C1.1 – ETAT DU PERSONNEL AU 31/12/N (suite)

AGENTS NON TITULAIRES EN FONCTION AU 31/12/N	CATEGORIES (1)	SECTEUR (2)	REMUNERATION (3)		CONTRAT	
			Index (8)	Euros	Fondement du contrat (4)	Nature du contrat (5)
Agents occupant un emploi permanent (6)				0,00		
Agents occupant un emploi non permanent (7)				0,00		
TOTAL GENERAL				0,00		

(1) CATEGORIES: A, B et C.

(2) SECTEUR ADM : Administratif.
 TECH : Technique.
 URB : Urbanisme (dont aménagement urbain).
 S : Social.
 MS : Médico-social.
 MT : Médico-technique.
 SP : Sportif.
 CULT : Culturel
 ANIM : Animation.
 PM : Police.
 OTR : Missions non rattachables à une filière.

(3) REMUNERATION : Référence à un indice brut (indiquer le niveau de l'indice brut) de la fonction publique ou en euros annuels bruts (indiquer l'ensemble des éléments de la rémunération brute annuelle).

(4) CONTRAT : Motif du contrat (à partir du 26 janvier 1984 modifiée):
 3-1 : article 3, 1er alinéa : accroissement temporaire d'activité.
 3-2 : article 3, 2ème alinéa : remplacement saisonnier d'activité.
 3-3 : remplacement d'un fonctionnaire autorisé à servir à temps partiel ou indisponible (maladie, maternité...);
 3-4 : absence de cadre d'emplois.
 3-5-1° : absence de cadre d'emplois de fonctionnaires susceptibles d'assurer les fonctions correspondantes.
 3-3-3° : emplois du niveau de la catégorie A lorsque les besoins des services ou la nature des fonctions le justifient.
 3-3-3° : emplois de secrétaire de mairie des communes de moins de 1 000 habitants et de secrétaires des groupements composés de communes de moins de 1 000 habitants et de secrétaires des groupements composés de communes de moins de 1 000 habitants et des groupements de communes de moins de 10 000 habitants dont la création ou la suppression dépend de la décision d'une autorité qui s'impose à la collectivité ou à l'établissement en matière de création,
 3-3-5° : emplois des communes de moins de 2 000 habitants et des groupements de communes de moins de 10 000 habitants dont la création ou la suppression dépend de la décision d'une autorité qui s'impose à la collectivité ou à l'établissement en matière de création,
 de changement de périmètre ou de suppression d'un service public.
 3-4 : article 21 de la loi n° 2012-347 : contrat à durée indéterminée obligatoirement proposée à un agent contractuel.
 38 : article 38 travailleurs handicapés catégorie C.
 47 : article 47 recrutements directs sur emplois fonctionnels
 110 : article 110 collaborateurs de groupes de cabinets.
 110-1 : collaborateurs de groupes d'étus.
 A : autres (préciser).

(5) Indiquer si l'agent contractuel est titulaire d'un contrat à durée déterminée (CDD) ou d'un contrat à durée indéterminée (CDI). Les contrats particuliers devront être labellisés « A / autres » et feront l'objet d'une précision (ex : « contrats aidés »).

(6) Occupent un emploi permanent de la fonction publique territoriale, les agents non titulaires recrutés sur le fondement des articles 3, 110 et 110-1.
 fondement de l'article 21 de la loi n° 2012-347.

(7) Occupent un emploi fixe comme référence de rémunération un traitement hors échelle, il convient de mentionner le chevron conformément à l'article 6 décret 85-1148 du 20 octobre 1985.

(8) Si un contrat fixe comme référence de rémunération un traitement hors échelle, il convient de mentionner le chevron conformément à l'article 6 décret 85-1148 du 20 octobre 1985.

IV – ANNEXES	IV
AUTRES ELEMENTS D'INFORMATIONS	
ETAT DU PERSONNEL DE LA COLLECTIVITE OU DE L'ETABLISSEMENT DE RATTACHEMENT EMPLOYE PAR LA REGIE	C1.2

C1.2 – ETAT DU PERSONNEL DE LA COLLECTIVITE OU DE L'ETABLISSEMENT DE RATTACHEMENT EMPLOYE PAR LA REGIE (1)

AGENTS TITULAIRES OU NON	CATEGORIES	EFFECTIFS	MONTANT PREVU A L'ARTICLE 6215
TOTAL GENERAL		0	0,00

(1) Cette annexe est servie s'il s'agit d'un budget annexé au budget d'une collectivité locale ou d'un établissement public local et si la collectivité de rattachement a mis à disposition du personnel en vue de l'exploitation du service.

IV – ANNEXES	IV
AUTRES ELEMENTS D'INFORMATIONS LISTE DES ORGANISMES DANS LESQUELS LA COLLECTIVITE A PRIS UN ENGAGEMENT FINANCIER	C2

C2 – LISTES DES ORGANISMES DANS LESQUELS A ETE PRIS UN ENGAGEMENT FINANCIER (articles L. 2313-1 et L. 2313-1-1 du CGCT)

Les documents financiers et comptables de ces organismes sont mis à la disposition du public à (1). Toute personne a le droit de demander communication.

La nature de l'engagement (2)	Nom de l'organisme	Raison sociale de l'organisme	Nature Juridique de l'organisme	Montant de l'engagement
Délégation de service public (3)				
Garantie ou cautionnement d'un emprunt				
Autres				

(1) Hôtel de ville pour les communes et siège de l'établissement pour les EPCL, syndicat, etc... et autres lieux publics désignés par la commune ou l'établissement.

(2) Indiquer la date de la décision (délibérations, contrats ou décisions de l'exécutif) .

(3) Préciser la nature de la délégation (concession, affermage, régie intéressée, ...).

IV – ANNEXES	IV
AUTRES ELEMENTS D'INFORMATIONS LISTE DES SERVICES INDIVIDUALISES DANS UN BUDGET ANNEXE	C3

C3 – LISTE DES SERVICES INDIVIDUALISES DANS UN BUDGET ANNEXE (1)

(1) Seulement valable pour les régies dotées de l'autonomie financière et de la personnalité morale.

IV – ANNEXES	IV
AUTRES ELEMENTS D'INFORMATION	
PRESENTATION AGREGÉE DU BUDGET PRINCIPAL DU SPIC ET DES BUDGETS ANNEXES (uniquement pour les SPIC dotés de l'autonomie financière et de la personnalité morale)	C4

C4 – PRESENTATION AGREGÉE DU BUDGET PRINCIPAL DU SPIC ET DES BUDGETS ANNEXES**1 – BUDGET PRINCIPAL DU SPIC**

SECTION	Crédits ouverts (1)	Réalisations	Restes à réaliser	Total (2)
EXPLOITATION				
DEPENSES	45 615 331,25	34 534 191,94	0,00	34 534 191,94
RECETTES	45 615 331,25	34 229 337,40	0,00	34 229 337,40
INVESTISSEMENT				
DEPENSES	23 217 029,87	4 334 512,10	4 463 072,94	8 797 585,04
RECETTES	23 217 029,87	6 405 147,94	2 869 877,37	9 275 025,31

(1) Cumul du BP, BS et DM.

(2) Cumul des réalisations et restes à réaliser.

2 – BUDGETS ANNEXES (autant de tableaux que de budget) (1)

BUDGET RMSE / Numéro SIRET : 21130041300195				
SECTION	Crédits ouverts (1)	Réalisations	Restes à réaliser	Total (2)
EXPLOITATION				
DEPENSES	294 979,14	39 284,56	0,00	39 284,56
RECETTES	294 979,14	32 613,08	0,00	32 613,08
INVESTISSEMENT				
DEPENSES	282 252,94	2 457,82	0,00	2 457,82
RECETTES	282 252,94	17 205,08	0,00	17 205,08

BUDGET TRANSPORT / Numéro SIRET : 21130041300187				
SECTION	Crédits ouverts (1)	Réalisations	Restes à réaliser	Total (2)
EXPLOITATION				
DEPENSES	715 588,02	688 514,33	0,00	688 514,33
RECETTES	715 588,02	688 514,33	0,00	688 514,33
INVESTISSEMENT				
DEPENSES	434 440,46	16 081,61	8 140,82	24 222,43
RECETTES	434 440,46	158 168,86	0,00	158 168,86

(1) Cumul du BP, BS et DM.

(2) Cumul des réalisations et restes à réaliser.

3 – PRESENTATION AGRÉGÉE

SECTION	Crédits ouverts (1)	Réalisations	Restes à réaliser	Total (2)
EXPLOITATION				
DEPENSES	46 625 898,41	35 261 990,83	0,00	35 261 990,83
RECETTES	46 625 898,41	34 950 464,81	0,00	34 950 464,81
INVESTISSEMENT				
DEPENSES	23 933 723,27	4 353 051,53	4 471 213,76	8 824 265,29
RECETTES	23 933 723,27	6 580 521,88	2 869 877,37	9 450 399,25
TOTAL AGREGE DES DEPENSES	70 559 621,68	39 615 042,36	4 471 213,76	44 086 256,12
TOTAL AGREGE DES RECETTES	70 559 621,68	41 530 986,69	2 869 877,37	44 400 864,06

(1) Cumul du BP, BS et DM.

(2) Cumul des réalisations et restes à réaliser.


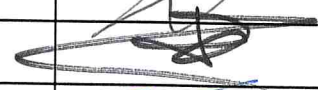



















IV – ANNEXES	IV
ARRETE ET SIGNATURES	D


Nombre de membres en exercice : 0 **35**
 Nombre de membres présents : 0 **31**
 Nombre de suffrages exprimés : 0 **24**
 VOTES :
 Pour : 0 **24**
 Contre : 0 **0**
 Abstentions : 0 **10**

Date de convocation : **06 AVRIL 2021**















Présenté par (1), **N. NUSICA - 1er adjoint**
 A le
 (1),

Délibéré par l'assemblée (2), réunie en session **CONSEIL MUNICIPAL**
 A, le **GARDANNE le 12 AVRIL 2021**
 Les membres de l'assemblée délibérante (2),

01. Hervé GRANIER	
02. Antonio MUJICA	
03. Sandrine ZUNINO-GHOUGASSIAN	
04. Alain GIUSTI	
05. Christiane IMMORDINO	
06. Arnaud MAZILLE-HAGOBIAN	
07. Fouzia BOUKERCHE	
08. Pascal NALIN	
09. Valérie SANNA	
10. Jean-François GARCIA	
11. Noura ARAB	
12. Danielle CHABAUD	
13. Gérard GIORDANO	
14. Kuider DIF	
15. Michel MARASTONI	
16. Corinne D'ONORIO DI MEO	
17. Claude DUPIN	
18. Valérie FERRARINI	
19. Kafia BENSADI	
20. Kamel BELARBI	
21. Magali SCELLES	



IV – ANNEXES	IV
ARRETE ET SIGNATURES	D

22. Sophie CUCCHI-GILAS	
23. Lisa ALLEGRINI	
24. Vincent BOUTEILLE	
25. Claude JORDA	
26. Samia GAMECHE	
27. Kamel BENDJEGUELLAL	
28. Paméla PONSART	
29. Jimmy BESSAIH	
30. Jean-Marc LA PIANA	
31. Marie-Christine RICHARD	
32. Guy PORCEDO	
33. Patricia SPREA	
34. Alice MUSSO	
35. Bruno PRIOURET	

Certifié exécutoire par (1) , compte tenu de la transmission en préfecture, le , et de la publication le **21 AVRIL 2021**
 A ,le **GARDANNE**

(1) Indiquer le « président du conseil d'administration » ou l'exécutif de la collectivité de rattachement : maire, président du conseil général,...

(2) L'assemblée délibérante étant : .

